



ARMADA DE CHILE

DIRECCION GENERAL DEL TERRITORIO MARITIMO Y DE MARINA MERCANTE



BOLETIN ESTADISTICO MARITIMO
EDICION 1996
PERIODO ENERO - DICIEMBRE 1995



INTRODUCCION

LA DIRECCION GENERAL DEL TERRITORIO MARITIMO Y DE MARINA MERCANTE, POR INTERMEDIO DE LA DIVISION DE ESTUDIOS Y ESTADISTICAS, DEPENDIENTE DEL DEPARTAMENTO DE PLANES E INFORMATICA, EDITA ANUALMENTE EL BOLETIN ESTADISTICO MARITIMO, CORRESPONDIENTE EN ESTA OPORTUNIDAD A LA EDICION 1996 CON INFORMACION MARITIMA QUE CUBRE EL PERIODO ENERO-DICIEMBRE 1995.

EL BOLETIN ESTADISTICO MARITIMO EDICION 1996 CONTIENE INFORMACION RELATIVA A LA MARINA MERCANTE, COMERCIO EXTERIOR POR VIA MARITIMA, CABOTAJE, CONTENEDORES, TRAFICO MARITIMO, SINIESTROS MARITIMOS, PERSONAL MARITIMO, NAVES, PESCA, PUERTOS Y TERMINALES Y OTRAS ESTADISTICAS DEL AMBITO MARITIMO NACIONAL, DESTACANDOSE LA CONFECCION DE 54 CUADROS ESTADISTICOS Y 29 GRAFICOS.

ESTA DIRECCION GENERAL ESPERA QUE EL ESFUERZO REALIZADO SEA DE UTILIDAD PARA LOS PROCESOS DE ANALISIS, EVALUACION Y TOMA DE DECISIONES DE QUIENES DEBEN ENFRENTAR LA ACTIVIDAD MARITIMA O SE RELACIONEN CON ELLEA EN EL AMBITO LEGISLATIVO, JURIDICO, NORMATIVO Y FISCALIZADOR, LO QUE EN SU CONJUNTO PERMITIRA CONTRIBUIR A PROYECTAR EL DESTINO MARITIMO DE LA NACION.

ARMADA DE CHILE

DIRECCION GENERAL DEL TERRITORIO MARITIMO Y DE MARINA MERCANTE

ERRAZURIZ 537 VALPARAISO
CASILLA 160-V C.CENTRAL VALPSO.
FONO 032-208000 - FAX 032-208296
TELEX 230602 CL - 330461 CK

| DIRECCION GENERAL | GOBERNADORES MARITIMOS | | | |
|--|------------------------|---|---------------|---|
| <p>DIRECTOR GENERAL: V.A. SR. ARIEL ROSAS MASCARO</p> <p>SUBDIRECTOR: C.N. SR. CARLOS RUIZ ARTIGAS</p> <p>JEFE DEPTO PLANES E INFORMATICA: C.N. SR. DONALD GREIG PARGA</p> <p>JEFE DIVISION ESTUDIOS Y ESTADISTICAS: TTE. 1° LT. SR. EDUARDO CONCHA RIOS</p> <p>DIRECCION DE SEGURIDAD Y OPERACIONES MARITIMAS DIRECTOR: C.N. LT. SR. MANUEL COFRE MUÑOZ</p> <p>DIRECCION DE INTERESES MARITIMOS Y MEDIO AMBIENTE ACUATICO DIRECTOR: C.N.LT. SR. CARLOS BASTIAS ALVARADO</p> | ARICA | C.N. SR. LUIS CONEJEROS ABIENZO MAXIMO LIRA 315 FONO: 058-231199-231099-232444 | TALCAHUANO | C.F. LT. SR. CARLOS CANALES GUERRERO BLANCO ENCALADA 475 FONO: 041-541174-541100 |
| | IQUIQUE | C.F. LT. SR. EDUARDO OLEA PEÑA PLAZA ADUANA S/N FONO: 057-422582-428271-411270 | VALDIVIA | C.F. LT. SR. MANUEL GONZALEZ ANUN AVDA. ARTURO PRAT 588 FONO: 063-213518-213519 |
| | ANTOFAGASTA | C.N. LT. SR. CESAR MORENO POBLETE AVDA. GRECIA 1946 FONO : 055-223141-228008 | PUERTO MONTT | C.F. LT. SR. JOSE GAC GAC AVDA. ANGELMO 2201 FONO: 065-253051-254389 |
| | CALDERA | C.F. LT. SR. VICTOR DIAZ TAPIA WHERRIGHT S/N FONO: 052-316203-315551 | CASTRO | C.F. LT. SR. ENRIQUE JIMENEZ TAPIA AVDA. PEDRO MONTT 85 FONO: 065-635055-632625 |
| | COQUIMBO | C.F. LT. SR. PABLO DEL FIERRO TAPIA AVDA. COSTANERA 640 FONO: 051-323342-321397 | AYSEN | C.F. SR. GUILLERMO GONZALEZ CLARKE FRANCISCO MOZO 450 FONO: 067-332738-333165 |
| | HANGA ROA | C.F. SR. RICARDO MENZEL ZANZI AVDA APINA S/N FONO: 105-223222-223469 | PUNTA ARENAS | C.F.LT. SR. ESTANISLAO SEBECKIS ARCE AV B. O'HIGGINS 1169 FONO: 061-241401-225711 |
| | VALPARAISO | C.N. LT. SR. CARLOS RODRIGUEZ CARL PLAZA SOTOMAYOR 7 FONO: 032-208000 | PTO. WILLIAMS | C.N. SR. VICENTE CASELLI RAMOS MIRAMAR S/N FONO: 061-621090 |
| | SAN ANTONIO | C.F. LT. SR. JOSE SAZO FERNANDEZ PASEO BELLAMAR S/N FONO: 035-211122-211789 | ANTARTICA | TTE 1° O.M. SR. JUAN ROJAS ACOSTA BAHIA FILDES FONO : 281001(Por Radio) |

INDICE

A. CUADROS ESTADISTICOS

1.- MARINA MERCANTE NACIONAL

| | PAGINA |
|---|--------|
| 1.1.- ARMADORES Y NAVES QUE CONFORMAN LA FLOTA DE MARINA MERCANTE NACIONAL CON MATRICULA Y BANDERA CHILENA, AL 31/12/95 | 01 |
| 1.2.- NAVES DE LA MARINA MERCANTE NACIONAL INGRESADAS Y DADAS DE BAJA EN REGISTRO DE NAVES NACIONALES, AL 31/12/95 | 06 |
| 1.3.- RESUMEN DE LA FLOTA DE LA MARINA MERCANTE NACIONAL CON MATRICULA Y BANDERA CHILENA, AL 31 DE DICIEMBRE DE 1995 | 07 |

2.- COMERCIO EXTERIOR

2.1.- EXPORTACION

| | |
|---|----|
| 2.1.1.- TONELAJE MOVILIZADO EN EXPORTACION POR NAVES NACIONALES Y EXTRANJERAS POR PUERTO Y TIPO DE CARGA. AÑO 1995 | 10 |
| 2.1.2.- TONELAJE EXPORTADO POR PAIS DE DESTINO SEGUN TIPO DE CARGA. AÑO 1995 | 12 |
| 2.1.3.- TONELAJE EXPORTADO, VALORES DE FOB, CIF, SEGURO Y FLETE POR ACTIVIDAD ECONOMICA. AÑO 1995 | 14 |
| 2.1.4.- VALOR FLETE DEL TONELAJE MOVILIZADO EXPORTACION POR NAVES NACIONALES Y EXTRANJERAS POR PUERTO Y TIPO CARGA. AÑO 1995 | 16 |
| 2.1.5.- VALOR FLETE DEL TONELAJE EXPORTADO POR PAIS DE DESTINO SEGUN TIPO DE CARGA. AÑO 1995 | 17 |
| 2.1.6.- VALOR FOB DEL TONELAJE MOVILIZADO EN EXPORTACION POR NAVES NACIONALES Y EXTRANJERAS POR PUERTO Y TIPO CARGA. AÑO 1995 | 18 |
| 2.1.7.- VALOR FOB DEL TONELAJE EXPORTADO POR PAIS DE DESTINO SEGUN TIPO DE CARGA. AÑO 1995 | 19 |

2.2.- IMPORTACION

| | |
|--|----|
| 2.2.1.- TONELAJE MOVILIZADO EN IMPORTACION POR NAVES NACIONALES Y EXTRANJERAS POR PUERTO Y TIPO DE CARGA. AÑO 1995 | 20 |
| 2.2.2.- TONELAJE IMPORTADO POR PAIS DE ORIGEN SEGUN TIPO DE CARGA. AÑO 1995 | 22 |
| 2.2.3.- TONELAJE IMPORTADO, VALORES DE FOB, CIF, SEGURO Y FLETE POR ACTIVIDAD ECONOMICA. AÑO 1995 | 24 |
| 2.2.4.- VALOR FLETE DEL TONELAJE MOVILIZADO IMPORTACION POR NAVES NACIONALES Y EXTRANJERAS POR PUERTO Y TIPO CARGA. AÑO 1995 | 26 |
| 2.2.5.- VALOR FLETE DEL TONELAJE IMPORTADO POR PAIS DE ORIGEN SEGUN TIPO DE CARGA. AÑO 1995 | 27 |
| 2.2.6.- VALOR FOB DE TONELAJE MOVILIZADO EN IMPORTACION POR NAVES NACIONALES Y EXTRANJERAS POR PUERTO Y TIPO CARGA. AÑO 1995 | 28 |
| 2.2.7.- VALOR FOB DEL TONELAJE IMPORTADO POR PAIS DE ORIGEN SEGUN TIPO DE CARGA. AÑO 1995 | 29 |

3.- CABOTAJE

| | |
|---|----|
| 3.1.- TONELAJE MOVILIZADO EN CABOTAJE POR PUERTOS Y SEGUN TIPO DE CARGA. AÑO 1995 | 30 |
| 3.2.- ORIGEN Y DESTINO DEL TRAFICO MARITIMO DE CABOTAJE POR TIPO DE CARGA. AÑO 1995 | 33 |

| | PAGINA |
|---|---------------|
| 4.- CONSOLIDADO MOVIMIENTO DE CARGA | |
| 4.1.- TONELAJE MOVILIZADO POR PUERTOS CHILENOS. AÑO 1995 | 38 |
| 4.2.- PARTICIPACION POR BANDERA DE LA CARGA MOVILIZADA EN COMERCIO EXTERIOR. AÑO 1995 | 42 |
| 4.3.- TONELAJE EXPORTADO E IMPORTADO SEGUN CONTINENTE DE DESTINO Y ORIGEN. AÑO 1995 | 44 |
| 5.- CONTENEDORES | |
| 5.1.- TONELAJE MOVILIZADO EN CONTENEDORES POR PUERTOS DE EMPORCHI. AÑO 1995 | 45 |
| 5.2.- TONELAJE MOVILIZADO EN CONTENEDORES POR TIPO DE TRAFICO EN PUERTOS EMPORCHI. AÑO 1995 | 47 |
| 5.3.- NUMERO DE CONTENEDORES LLENOS Y VACIOS MOVILIZADOS POR PUERTOS EMPORCHI. AÑO 1995 | 48 |
| 6.- TRAFICO MARITIMO | |
| 6.1.- NUMERO DE NAVES NACIONALES Y EXTRANJERAS RECALADAS POR PUERTOS. AÑO 1995 | 49 |
| 6.2.- NAVES ATENDIDAS MENSUALMENTE POR EL SERVICIO DE PILOTAJE EN CANALES AUSTRALES. AÑOS 1976 A 1995 | 52 |
| 6.3.- NUMERO DE BALSEOS, VEHICULOS Y PASAJEROS TRANSPORTADOS EN LA ZONA SUR AUSTRAL. AÑOS 1990 A 1995 | 54 |
| 6.4.- TRAFICO MARITIMO EN EL ESTRECHO DE MAGALLANES- BEAGLE Y CABO DE HORNS. AÑO 1995 | 55 |
| 7.- SINIESTROS MARITIMOS | |
| 7.1.- ACTIVACIONES DEL SERVICIO DE BUSQUEDA Y RESCATE MARITIMO SERBREM POR GOBERNACIONES MARITIMAS. AÑO 1995 | 57 |
| 7.2.- PERSONAL MARITIMO PORTUARIO Y OTROS ACCIDENTADOS EN EL LITORAL POR GOBERNACIONES MARITIMAS. AÑO 1995 | 61 |
| 7.3.- PRINCIPALES CONTAMINACIONES MARITIMAS OCURRIDAS POR PUERTOS. AÑO 1995 | 62 |
| 7.4.- ACCIDENTES TEMPORADA ESTIVAL EN BALNEARIOS DEL LITORAL. PERIODO 1995/96 | 63 |
| 8.- PERSONAL MARITIMO | |
| 8.1.- NUMERO DE OFICIALES DE LA M.M.N. Y DE NAVES ESPECIALES CONTROLADOS, AL 31 DE DICIEMBRE DE 1995 | 65 |
| 8.2.- PERSONAL MARITIMO-PORTUARIO Y DEPORTISTAS NAUTICOS CONTROLADOS POR LAS AUTORIDADES MARITIMAS, AL 31/12/1995 | 66 |

| | PAGINA |
|---|---------------|
| 9.- NAVES | |
| 9.1.- NAVES Y ARTEFACTOS NAVALES MENORES DE 50.TRG. CONTROLADOS POR AUTORIDAD MARITIMA, AL 31 DE DICIEMBRE DE 1995 | 67 |
| 9.2.- NAVES PESQUERAS MAYORES DE 50 TRG. Y DISTRIBUCION POR TRG Y PUERTO DE OPERACION, AL 31 DE DICIEMBRE DE 1995 | 69 |
| 9.3.- NAVES PESQUERAS Y DISTRIBUCION DEL TRG. SEGUN EDAD, AL 31 DE DICIEMBRE DE 1995 | 71 |
| 9.4.- LUGAR DE CONSTRUCCION Y EDAD DE LOS PESQUEROS DE ALTAMAR. AÑO 1995 | 72 |
| 9.5.- FLOTA PESQUERA DE ALTAMAR MAYOR DE 50 T.R.G. QUE OPERARON POR PUERTO. AÑO 1995 | 73 |
| 9.6.- ARTEFACTOS NAVALES MAYORES DE 50 T.R.G. MATRICULADOS EN LA DGTM Y MM., AL 31 DE DICIEMBRE DE 1995 | 90 |
| 9.7.- REMOLCADORES DE ALTAMAR Y BAHIA QUE OPERARON POR PUERTO, AL 31 DE DICIEMBRE DE 1995 | 91 |
| 10.- PESCA | |
| 10.1.- TONELAJE DESEMBARCADO PRODUCTOS DEL MAR POR PUERTO Y SEGUN ESPECIE. AÑO 1995 | 94 |
| 10.2.- CALETAS PESQUERAS EXISTENTES POR PUERTO, AL 31 DE DICIEMBRE DE 1995 | 96 |
| 10.3.- NOMINA DE INDUSTRIAS PESQUERAS EN OPERACION POR PUERTO SEGUN TIPO DE ELABORACION, DURANTE AÑO 1995 | 97 |
| 11.- PUERTOS-TERMINALES-MUELLES Y OTROS | |
| 11.1.- PUERTOS-MUELLES-TERMINALES MARITIMOS Y OTROS EXISTENTES POR AUTORIDAD MARITIMA,AL 31 DE DICIEMBRE DE 1995 | 103 |
| 11.2.- TERMINALES MARITIMOS PETROLEROS Y GASEROS POR PUERTO. AÑO 1995 | 104 |
| 12.- OTRAS ESTADISTICAS | |
| 12.1.- SEÑALES DE AYUDA A LA NAVEGACION POR GOBERNACION MARITIMA, AL 31 DE DICIEMBRE DE 1995 | 106 |
| 12.2.- CONCESIONES MARITIMAS VIGENTES, AL 31 DE DICIEMBRE DE 1995 | 107 |
| 12.3.- NOMINA DE ASTILLEROS MAYORES POR PUERTO. AÑO 1995 | 109 |
| 12.4.- NOMINA DE ASTILLEROS MENORES POR PUERTO Y LOCALIDAD. AÑO 1995 | 110 |
| 12.5.- CLUBES NAUTICOS EXISTENTES POR PUERTO, AL 31 DE DICIEMBRE DE 1995 | 111 |
| 12.6.- NOMINA DE AGENCIAS DE NAVES CON AUTORIZACION DE OPERACION POR PUERTOS, AL 31 DE DICIEMBRE DE 1995 | 112 |
| 12.7.- NOMINA DE AGENCIAS DE ESTIBA Y DESESTIBA CON AUTORIZACION DE OPERACION POR PUERTOS, AL 31 DE DICIEMBRE DE 1995 | 114 |

**PREPARADO POR : DEPTO. DE PLANES E INFORMATICA
DIVISION ESTUDIOS Y ESTADISTICAS**

INDICE

| | PAGINA |
|---|--------|
| B. GRAFICOS | |
| 1.- T.D.W. DE LA FLOTA DE LA MARINA MERCANTE NACIONAL, DESDE 1986 A DICIEMBRE DE 1995 | 08 |
| 2.- NUMERO DE NAVES QUE CONFORMAN LA FLOTA DE LA M.M.N., DESDE 1986 A DICIEMBRE DE 1995 | 08 |
| 3.- NUMERO OFICIALES Y TRIPULANTES EMBARCADOS EN FLOTA M.M.N., DESDE 1986 A DICIEMBRE DE 1995 | 09 |
| 4.- TONELAJE MOVILIZADO EN EXPORTACION. AÑOS 1986-1995 | 11 |
| 5.- TONELAJE MOVILIZADO A LOS PRINCIPALES PAISES DE DESTINO DE LAS EXPORTACIONES NACIONALES. AÑO 1995 | 13 |
| 6.- TONELAJE MOVILIZADO EN IMPORTACIONES. AÑOS 1986-1995 | 21 |
| 7.- TONELAJE MOVILIZADO DE LOS PRINCIPALES PAISES DE ORIGEN DE LAS IMPORTACIONES NACIONALES. AÑO 1995 | 23 |
| 8.- TONELAJE TRANSPORTADO EN CABOTAJE. AÑOS 1986-1995 | 32 |
| 9.- TONELAJE MOVILIZADO POR SERVICIO. AÑOS 1986-1995 | 39 |
| 10.- TONELAJE MOVILIZADO POR TIPO DE CARGA. AÑO 1995 | 40 |
| 11.- MAYORES TONELAJES MOVILIZADOS POR PUERTOS NACIONALES. AÑO 1995 | 41 |
| 12.- PARTICIPACION TONELAJE MOVILIZADO POR BANDERAS. AÑO 1995 | 43 |
| 13.- TONELAJE EXPORTADO E IMPORTADO SEGUN CONTINENTE DE DESTINO Y ORIGEN. AÑO 1995 | 44 |
| 14.- TONELAJE MOVILIZADO EN CONTENEDORES. AÑOS 1986-1995 | 46 |
| 15.- NUMERO DE NAVES RECALADAS A PUERTO. AÑOS 1986-1995 | 51 |
| 16.- NUMERO DE NAVES ATENDIDAS POR EL SERVICIO DE PILOTAJE EN CANALES AUSTRALES. AÑOS 1986-1995 | 53 |
| 17.- TRAFICO MARITIMO EN EL ESTRECHO DE MAGALLANES. AÑOS 1986-1995 | 56 |
| 18.- NUMERO DE ACTIVACIONES DEL SERVICIO DE BUSQUEDA Y RESCATE MARITIMO. AÑOS 1986-1995 | 59 |
| 19.- SERVICIO DE BUSQUEDA Y RESCATE MARITIMO. NUMERO DE MUERTOS Y DESAPARECIDOS. AÑOS 1986-1995 | 60 |
| 20.- SERVICIO DE BUSQUEDA Y RESCATE MARITIMO. NUMERO DE SOBREVIVIENTES. AÑOS 1986-1995 | 60 |
| 21.- BAÑISTAS MUERTOS Y DESAPARECIDOS POR INMERSION TEMPORADA ESTIVAL. AÑOS 1986/87 - 1995/96 | 64 |
| 22.- OFICIALES DE LA M.M.N. Y DE NAVES ESPECIALES CONTROLADOS, AL 31 DE DICIEMBRE DE 1995 | 65 |
| 23.- FLOTA PESQUERA ARTESANAL MENOR DE 50 T.R.G. AÑOS 1986-1995 | 68 |
| 24.- NAVES Y ARTEFACTOS NAVALES MATRICULADOS MENORES DE 50 T.R.G., AL 31 DE DICIEMBRE DE 1995 | 68 |
| 25.- DISTRIBUCION PORCENTUAL DEL T.R.G. DE PESQUEROS DE ALTAMAR, AL 31 DE DICIEMBRE DE 1995 | 70 |
| 26.- DISTRIBUCION DE LOS PESQUEROS DE ALTAMAR SEGUN LUGAR DE CONSTRUCCION. AÑO 1995 | 72 |
| 27.- CAPTURA NACIONAL DE PESCADOS-MARISCOS Y ALGAS. AÑOS 1986-1995 | 95 |
| 28.- COSECHA EN CENTROS DE CULTIVO PESQUERO (TONS). AÑOS 1986-1995 | 95 |
| 29.- CONCESIONES MARITIMAS CONTROLADAS. AÑOS 1986-1995 | 108 |

**PREPARADO POR : DEPTO. DE PLANES E INFORMATICA
DIVISION ESTUDIOS Y ESTADISTICAS**

1.- MARINA MERCANTE

1.1.- ARMADORES Y NAVES QUE CONFORMAN LA FLOTA DE LA MARINA MERCANTE NACIONAL CON MATRICULA Y BANDERA CHILENA

AL 31 DE DICIEMBRE DE 1995

| NAVE | N° MATRICULA | CONSTRUCCION | | EDAD | T O N E L A J E S | | | DOTACION | | ESLORA | MANGA | PUNTAL | SERVICIO |
|------|-----------------|--------------|------|------|-------------------|--------|--------|----------|-----|--------|-------|--------|----------|
| | | AÑO | PAIS | | T.R.G. | T.R.N. | T.D.W. | OFS | TRI | | | | |

| ARMADOR: | | SOCIEDAD NAVIERA ULTRAGAS LTDA. | | | | | | | | | | | |
|--------------|------|---------------------------------|------------|----|----------------|---------------|----------------|-----------|------------|-------|------|------|-------------------------------|
| OSORNO | 2546 | 1974 | JAPON | 21 | 38.720 | 24.674 | 71.777 | 9 | 18 | 230,3 | 32,2 | 19,7 | GRANEL EXTERIOR Y CABOTAJE |
| LAMA | 2752 | 1987 | YUGOSLAVIA | 8 | 22.570 | 13.848 | 40.439 | 9 | 15 | 176,0 | 32,0 | 15,1 | PETROLERO EXTERIOR Y CABOTAJE |
| LLAIMA | 2849 | 1977 | JAPON | 18 | 22.263 | 12.041 | 37.657 | 9 | 20 | 187,7 | 28,4 | 15,3 | GRANEL EXTERIOR Y CABOTAJE |
| VILLARRICA | 2328 | 1972 | NORUEGA | 23 | 15.754 | 9.017 | 25.634 | 9 | 20 | 180,3 | 22,9 | 13,7 | GRANEL CABOTAJE |
| ALPACA | 2661 | 1984 | SUECIA | 11 | 12.561 | 6.814 | 19.726 | 9 | 16 | 156,4 | 23,1 | 13,0 | PETROLERO CABOTAJE |
| VICUÑA | 2859 | 1983 | DINAMARCA | 12 | 11.636 | 6.211 | 17.465 | 9 | 16 | 141,6 | 22,4 | 11,7 | GASERO CABOTAJE |
| ANDESGAS | 2352 | 1968 | ALEMANIA | 27 | 12.213 | 8.062 | 14.640 | 11 | 18 | 166,1 | 22,7 | 14,0 | GASERO CABOTAJE |
| AUSTRALGAS | 2724 | 1968 | ALEMANIA | 27 | 1.147 | 402 | 1.086 | 6 | 5 | 67,7 | 11,5 | 5,6 | GASERO CABOTAJE |
| TOTAL | | | | | 136.864 | 81.069 | 228.424 | 71 | 128 | | | | |

| ARMADOR: | | EMPRESA MARITIMA S.A. - EMPREMAR | | | | | | | | | | | |
|--------------|------|----------------------------------|-------|----|---------------|---------------|----------------|-----------|-----------|-------|------|------|------------------------------|
| VIÑA DEL MAR | 2152 | 1976 | JAPON | 19 | 70.787 | 53.116 | 135.135 | 10 | 19 | 273,2 | 44,1 | 22,2 | PETROLERO MIXTO EXTERIOR |
| TOCOPILLA | 2574 | 1975 | JAPON | 20 | 13.035 | 8.867 | 21.711 | 10 | 17 | 155,7 | 22,9 | 13,6 | GRANEL CABOTAJE |
| HUASCO | 2838 | 1977 | JAPON | 17 | 10.598 | 5.731 | 16.658 | 10 | 16 | 144,7 | 22,3 | 12,2 | CARGUERO EXTERIOR Y CABOTAJE |
| TOTAL | | | | | 94.420 | 67.714 | 173.504 | 30 | 52 | | | | |

| ARMADOR: | | SOCIEDAD ANONIMA DE NAVEGACION PETROLERA - SONAP | | | | | | | | | | | |
|------------------|------|--|-------|----|---------------|---------------|----------------|-----------|-----------|-------|------|------|--------------------|
| CABO PILAR | 2279 | 1971 | JAPON | 24 | 31.781 | 19.988 | 68.939 | 12 | 20 | 249,0 | 32,2 | 18,6 | PETROLERO CABOTAJE |
| CABO SAN VICENTE | 2841 | 1981 | JAPON | 14 | 37.290 | 19.295 | 64.896 | 12 | 23 | 235,0 | 32,2 | 18,0 | PETROLERO CABOTAJE |
| TOTAL | | | | | 69.071 | 39.283 | 133.835 | 24 | 43 | | | | |

| ARMADOR: | | SOCIEDAD NACIONAL DE OLEODUCTOS LTDA. - SONACOL | | | | | | | | | | | |
|--------------|------|---|----------|----|---------------|---------------|----------------|-----------|-----------|-------|------|------|-------------------------------|
| VALDIVIA | 2875 | 1981 | JAPON | 14 | 37.660 | 18.191 | 66.745 | 10 | 14 | 220,0 | 32,2 | 18,0 | PETROLERO EXTERIOR Y CABOTAJE |
| PISAGUA | 2625 | 1981 | JAPON | 14 | 9.138 | 7.554 | 18.277 | 10 | 14 | 148,6 | 22,4 | 11,7 | PETROLERO EXTERIOR Y CABOTAJE |
| ANCUD | 2519 | 1983 | JAPON | 12 | 3.675 | 2.017 | 6.254 | 8 | 10 | 108,8 | 15,5 | 7,9 | PETROLERO EXTERIOR Y CABOTAJE |
| ABTAO | 2740 | 1981 | JAPON | 14 | 5.207 | 2.963 | 9.145 | 10 | 13 | 109,8 | 18,3 | 10,0 | PETROLERO EXTERIOR Y CABOTAJE |
| * MANCERA | 2796 | 1961 | ALEMANIA | 34 | 917 | 275 | 719 | 5 | 5 | 66,6 | 9,5 | 5,5 | GASERO CABOTAJE |
| TOTAL | | | | | 56.597 | 31.000 | 101.140 | 43 | 56 | | | | |

| ARMADOR: | | NAVIERA CHILENA DEL PACIFICO S.A. - NACHIPA | | | | | | | | | | | |
|--------------|------|---|-------|----|---------------|---------------|---------------|-----------|-----------|-------|------|------|-------------------|
| ALMENDRO | 2746 | 1975 | JAPON | 20 | 11.284 | 7.092 | 24.571 | 10 | 13 | 156,2 | 22,7 | 12,9 | CARGUERO EXTERIOR |
| AROMO | 2853 | 1979 | JAPON | 16 | 14.408 | 8.799 | 23.979 | 10 | 13 | 155,7 | 24,6 | 13,6 | CARGUERO EXTERIOR |
| ACACIA | 2826 | 1977 | JAPON | 17 | 14.321 | 8.669 | 23.565 | 10 | 13 | 159,8 | 24,6 | 13,6 | GRANEL EXTERIOR |
| ALERCE | 2873 | 1982 | JAPON | 13 | 12.874 | 8.063 | 21.304 | 10 | 13 | 142,3 | 24,0 | 13,2 | GRANEL EXTERIOR |
| TOTAL | | | | | 52.887 | 32.623 | 93.419 | 40 | 52 | | | | |

**1.1.- ARMADORES Y NAVES QUE CONFORMAN LA FLOTA DE LA MARINA MERCANTE NACIONAL CON MATRICULA Y BANDERA CHILENA
AL 31 DE DICIEMBRE DE 1995**

| NAVE | N° MATRICULA | CONSTRUCCION | | EDAD | TONELAJES | | | DOTACION | | ESLORA | MANGA | PUNTAL | SERVICIO |
|--|-----------------|--------------|-----------|------|---------------|---------------|---------------|-----------|-----------|--------|-------|--------|------------------------------|
| | | AÑO | PAIS | | T.R.G. | T.R.N. | T.D.W. | OFS | TRI | | | | |
| ARMADOR: NAVIERA INTEROCEANGAS S.A. | | | | | | | | | | | | | |
| RIO CIERVOS | 2773 | 1974 | JAPON | 21 | 15.931 | 8.730 | 26.601 | 10 | 17 | 165,1 | 22,8 | 14,6 | GRANEL EXTERIOR Y CABOTAJE |
| COPERNICO | 2507 | 1971 | JAPON | 24 | 15.666 | 10.859 | 25.715 | 10 | 17 | 174,7 | 22,8 | 14,3 | GRANEL EXTERIOR Y CABOTAJE |
| * PUERTO EDEN | 2748 | 1972 | FINLANDIA | 23 | 6.792 | 3.130 | 4.700 | 10 | 12 | 113,5 | 19,2 | 12,6 | ROLL-ON ROLL-OFF CABOTAJE |
| * AMADEO | 2842 | 1977 | ALEMANIA | 18 | 4.787 | 1.436 | 2.358 | 10 | 12 | 109,0 | 16,3 | 19,0 | ROLL-ON ROLL-OFF CABOTAJE |
| * EVANGELISTAS | 2199 | 1972 | HOLANDA | 23 | 1.547 | 733 | 1.778 | 10 | 10 | 98,0 | 15,7 | 7,4 | TRANSBORDADOR CABOTAJE |
| * TERRA AUSTRALIS | 2703 | 1983 | U.S.A | 12 | 1.899 | 580 | 139 | 6 | 7 | 59,1 | 12,8 | 3,7 | TURISMO - PASAJEROS REGIONAL |
| TOTAL | | | | | 46.622 | 25.468 | 61.291 | 56 | 75 | | | | |
| ARMADOR: COMPAÑIA SUD AMERICANA DE VAPORES S.A. - C.S.A.V. | | | | | | | | | | | | | |
| MAULLIN | 2779 | 1978 | JAPON | 17 | 11.492 | 5.949 | 15.011 | 11 | 15 | 152,3 | 21,6 | 12,7 | CARGUERO EXTERIOR |
| RIO BUENO | 2845 | 1980 | JAPON | 15 | 25.984 | 7.884 | 11.076 | 11 | 15 | 161,2 | 26,9 | 19,6 | ROLL-ON ROLL-OFF EXTERIOR |
| RIO ENCO | 2858 | 1978 | JAPON | 17 | 19.867 | 5.960 | 7.426 | 11 | 15 | 130,0 | 26,0 | 19,2 | ROLL-ON ROLL-OFF EXTERIOR |
| ANDALIEN | 2471 | 1984 | JAPON | 11 | 2.819 | 1.559 | 3.821 | 9 | 6 | 91,4 | 14,8 | 7,0 | CARGUERO CABOTAJE |
| TOTAL | | | | | 60.162 | 21.352 | 37.334 | 42 | 51 | | | | |
| ARMADOR: TRANSMARES NAVIERA CHILENA LTDA. | | | | | | | | | | | | | |
| COPIHUE | 2713 | 1978 | ALEMANIA | 17 | 7.759 | 4.072 | 10.420 | 9 | 12 | 129,0 | 21,0 | 10,5 | CARGUERO EXTERIOR Y CABOTAJE |
| CORDILLERA | 2714 | 1977 | ALEMANIA | 18 | 7.759 | 4.072 | 10.420 | 9 | 12 | 129,5 | 21,0 | 10,5 | CARGUERO EXTERIOR Y CABOTAJE |
| CONDOR | 2855 | 1978 | ALEMANIA | 17 | 7.656 | 4.534 | 10.420 | 9 | 12 | 122,4 | 21,0 | 10,5 | CARGUERO EXTERIOR Y CABOTAJE |
| CORCOVADO | 2822 | 1984 | HOLANDA | 10 | 3.986 | 2.419 | 6.025 | 9 | 12 | 106,6 | 18,1 | 8,5 | CARGUERO EXTERIOR Y CABOTAJE |
| TOTAL | | | | | 27.160 | 15.097 | 37.285 | 36 | 48 | | | | |
| ARMADOR: COMPAÑIA CHILENA DE NAVEGACION INTEROCEANICA S.A. - C.C.N.I. | | | | | | | | | | | | | |
| CCNI ANDINO | 2862 | 1993 | JAPON | 2 | 17.738 | 6.334 | 21.484 | 11 | 19 | 164,8 | 27,0 | 14,6 | CARGUERO EXTERIOR |
| ARMADOR: NAVIERA DEL SUR LTDA. - NAVISUR | | | | | | | | | | | | | |
| RIO MAÑIL | 2532 | 1972 | JAPON | 23 | 7.040 | 4.663 | 11.570 | 0 | 0 | 131,8 | 19,0 | 10,8 | CARGUERO EXTERIOR Y CABOTAJE |
| NAVARINO | 2775 | 1957 | DINAMARCA | 38 | 205 | 124 | 328 | 4 | 4 | 42,2 | 6,5 | 3,0 | CARGUERO CABOTAJE |
| TOTAL | | | | | 7.245 | 4.787 | 11.898 | 4 | 4 | | | | |
| ARMADOR: CIA. SUD AMERICANA DE VAPORES S.A. Y CIA. CHILENA DE NAVEGACION INTEROCEANICA S.A. | | | | | | | | | | | | | |
| PACIFIC RIDER | 2780 | 1976 | JAPON | 19 | 10.724 | 6.047 | 11.458 | 11 | 15 | 165,0 | 26,4 | 12,1 | ROLL-ON ROLL-OFF EXTERIOR |
| ARMADOR: OLYMPO S.A. | | | | | | | | | | | | | |
| URANO | 2868 | 1975 | SINGAPUR | 20 | 2.141 | 1.282 | 3.824 | 6 | 7 | 66,3 | 15,8 | 6,7 | CARGUERO EXTERIOR Y CABOTAJE |

**1.1.- ARMADORES Y NAVES QUE CONFORMAN LA FLOTA DE LA MARINA MERCANTE NACIONAL CON MATRICULA Y BANDERA CHILENA
AL 31 DE DICIEMBRE DE 1995**

| NAVE | N° MATRICULA | CONSTRUCCION | | EDAD | T O N E L A J E S | | | DOTACION | | ESLORA | MANGA | PUNTAL | SERVICIO |
|--|-----------------|--------------|-----------|------|-------------------|------------|--------------|-----------|-----------|--------|-------|--------|----------------------------------|
| | | AÑO | PAIS | | T.R.G. | T.R.N. | T.D.W. | OFS | TRI | | | | |
| ARMADOR: MARITIMA NAUTILUS LTDA. | | | | | | | | | | | | | |
| ULTRAGAS | 2372 | 1959 | FINLANDIA | 36 | 1.144 | 624 | 1.420 | 8 | 5 | 70,6 | 10,5 | 5,0 | GASERO CABOTAJE |
| ARMADOR: TRANSPORTES MARITIMOS CHILOE-AYSEN S.A. TRANSMARCHILAY | | | | | | | | | | | | | |
| * EL COLONO | 2303 | 1979 | CHILE | 16 | 521 | 237 | 430 | 6 | 12 | 66,0 | 14,3 | 4,0 | TRANSBORDADOR CABOT. REGIONAL |
| * PILCHERO | 2075 | 1973 | CHILE | 22 | 291 | 112 | 200 | 6 | 7 | 34,5 | 8,0 | 3,0 | BARCAZA CABOTAJE REGIONAL |
| * PINCOYA | 2066 | 1973 | CHILE | 22 | 253 | 104 | 200 | 6 | 7 | 49,0 | 11,9 | 2,3 | BARCAZA CABOTAJE REGIONAL |
| * CAI-CAI | 2309 | 1978 | CHILE | 17 | 185 | 84 | 218 | 4 | 10 | 46,0 | 10,5 | 2,2 | TRANSBORDADOR CABOT. REGIONAL |
| * TRAUCO | 2177 | 1974 | CHILE | 21 | 126 | 75 | 120 | 4 | 10 | 30,6 | 10,0 | 1,9 | TRANSBORDADOR CABOT. REGIONAL |
| TOTAL | | | | | 1.376 | 612 | 1.168 | 26 | 46 | | | | |
| ARMADOR: TRANSBORDADORA AUSTRAL BROOM LIMITADA | | | | | | | | | | | | | |
| * MELINKA | 1965 | 1963 | EE.UU. | 32 | 472 | 244 | 488 | 2 | 2 | 40,5 | 10,0 | 3,6 | BARCAZA CABOTAJE REGIONAL |
| * BAHIA AZUL | 2575 | 1988 | CHILE | 7 | 384 | 115 | 300 | 2 | 5 | 61,0 | 12,0 | 2,7 | TRANSBORDADOR CABOT. REGIONAL |
| * PATAGONIA | 2128 | 1976 | CHILE | 19 | 177 | 94 | 288 | 4 | 3 | 43,6 | 12,0 | 2,4 | TRANSBORDADOR CABOT. REGIONAL |
| * CRUX AUSTRALIS | 1983 | 1969 | CHILE | 26 | 140 | 110 | 80 | 4 | 7 | 30,3 | 7,3 | 2,3 | BARCAZA CABOTAJE REGIONAL |
| TOTAL | | | | | 1.173 | 563 | 1.156 | 12 | 17 | | | | |
| ARMADOR: AGENCIA DE TURISMO SKORPIOS LTDA. | | | | | | | | | | | | | |
| * SKORPIOS II | 2567 | 1988 | CHILE | 7 | 1.263 | 379 | 286 | 6 | 4 | 70,0 | 10,2 | 4,2 | TURISMO - PASAJEROS REGIONAL |
| * MIMI | 2263 | 1974 | CHILE | 21 | 124 | 52 | 244 | 2 | 4 | 30,8 | 6,9 | 2,5 | CARGUERO CABOTAJE REGIONAL |
| * SKORPIOS | 2184 | 1978 | CHILE | 17 | 447 | 292 | 120 | 5 | 8 | 50,0 | 8,3 | 4,1 | TURISMO - PASAJEROS REGIONAL |
| TOTAL | | | | | 1.834 | 723 | 650 | 13 | 16 | | | | |
| ARMADOR: EMPRESA MARITIMA DEL SUR S.A. | | | | | | | | | | | | | |
| * QUELLON | 1659 | 1959 | FRANCIA | 36 | 283 | 106 | 353 | 5 | 7 | 46,6 | 7,5 | 3,4 | CARGUERO CABOTAJE REGIONAL |
| * CALBUCO | 1779 | 1963 | FRANCIA | 32 | 283 | 106 | 353 | 5 | 7 | 45,5 | 7,8 | 3,4 | CARGUERO CABOTAJE REGIONAL |
| TOTAL | | | | | 566 | 212 | 706 | 10 | 14 | | | | |
| ARMADOR: SOCIEDAD NAVIERA COMERCIAL ALVAYAY LTDA. | | | | | | | | | | | | | |
| * CHILOE II | 1972 | 1951 | ALEMANIA | 43 | 395 | 239 | 670 | 0 | 0 | 52,2 | 7,8 | 3,7 | CARGUERO CABOTAJE REGIONAL |
| ARMADOR: SOC. MARITIMA Y COMERCIAL SOMARCO LTDA. | | | | | | | | | | | | | |
| * MERCEDES | 2656 | 1990 | ARGENTINA | 5 | 359 | 108 | 330 | 6 | 5 | 51,1 | 12,0 | 3,0 | ROLL ON-ROLL OFF CABOT. REGIONAL |
| * ADRIANA B | 2696 | 1989 | ARGENTINA | 6 | 359 | 108 | 330 | 6 | 5 | 51,1 | 12,0 | 3,0 | ROLL ON-ROLL OFF CABOT. REGIONAL |
| TOTAL | | | | | 718 | 216 | 660 | 12 | 10 | | | | |

**1.1.- ARMADORES Y NAVES QUE CONFORMAN LA FLOTA DE LA MARINA MERCANTE NACIONAL CON MATRICULA Y BANDERA CHILENA
AL 31 DE DICIEMBRE DE 1995**

| NAVE | N° MATRICULA | CONSTRUCCION | | EDAD | T O N E L A J E S | | | DOTACION | | ESLORA | MANGA | PUNTAL | SERVICIO |
|---|-----------------|--------------|-----------|------|-------------------|------------|------------|-----------|-----------|--------|-------|--------|-------------------------------|
| | | AÑO | PAIS | | T.R.G. | T.R.N. | T.D.W. | OFS | TRI | | | | |
| ARMADOR: TRANSPORTE FLUVIAL CORRAL S.A. | | | | | | | | | | | | | |
| * SANDRINE | 2628 | 1989 | CHILE | 6 | 226 | 68 | 570 | 2 | 4 | 35,0 | 13,0 | 2,0 | BARCAZA CABOTAJE REGIONAL |
| ARMADOR: FISCO CHILE - DIRECCION DE VIALIDAD | | | | | | | | | | | | | |
| * MAILEN | 2593 | 1988 | CHILE | 7 | 315 | 94 | 400 | 4 | 7 | 43,0 | 10,6 | 2,4 | BARCAZA CABOTAJE REGIONAL |
| * TEHUELCHE | 2592 | 1988 | CHILE | 7 | 187 | 56 | 162 | 2 | 8 | 43,6 | 10,5 | 2,2 | TRANSBORDADOR CABOT. REGIONAL |
| TOTAL | | | | | 502 | 150 | 562 | 6 | 15 | | | | |
| ARMADOR: PETROMAR S.A. | | | | | | | | | | | | | |
| RIO CISNES | 2029 | 1963 | EE.UU. | 32 | 471 | 286 | 490 | 5 | 7 | 44,3 | 10,4 | 3,9 | PETROLERO CABOTAJE |
| ARMADOR: CONSTANTINO KOCHIFAS CARCAMO | | | | | | | | | | | | | |
| * SKORPIOS III | 2869 | 1991 | CHILE | 4 | 1.597 | 549 | 260 | 6 | 4 | 60,9 | 10,0 | 4,5 | TURISMO - PASAJEROS REGIONAL |
| * DON ANESTIS | 2212 | 1959 | CHILE | 36 | 126 | 63 | 200 | 4 | 4 | 32,2 | 5,6 | 2,6 | CARGUERO CABOTAJE REGIONAL |
| TOTAL | | | | | 1.723 | 612 | 460 | 10 | 8 | | | | |
| ARMADOR: LEASING ANDINO S.A. | | | | | | | | | | | | | |
| * CAPITAN LUIS ALCAZAR | 2341 | 1963 | FRANCIA | 32 | 283 | 106 | 197 | 5 | 7 | 46,6 | 7,5 | 3,4 | CARGUERO CABOTAJE REGIONAL |
| * GOBERNADOR FIGUEROA | 2224 | 1979 | CHILE | 16 | 221 | 106 | 194 | 3 | 4 | 43,4 | 12,4 | 2,8 | TRANSBORDADOR CABOT. REGIONAL |
| * PACIFICO EXPRESS | 2848 | 1994 | CHILE | 2 | 136 | 41 | 61 | 3 | 4 | 25,4 | 8,3 | 3,2 | TURISMO - PASAJEROS REGIONAL |
| TOTAL | | | | | 640 | 253 | 452 | 11 | 15 | | | | |
| ARMADOR : INMOBILIARIA TUMBES LIMITADA | | | | | | | | | | | | | |
| * PORTOFINO | 2768 | 1965 | ARGENTINA | 30 | 305 | 92 | 328 | 4 | 4 | 43,7 | 11,0 | 3,0 | TRANSBORDADOR CABOT. REGIONAL |
| ARMADOR: TRANSPORTES MIRAMAR S.A. | | | | | | | | | | | | | |
| PRAGA | 2872 | 1960 | NORUEGA | 35 | 215 | 96 | 330 | 4 | 4 | 31,6 | 7,4 | 3,4 | CARGUERO CABOTAJE |
| ARMADOR: EMPRESA MINERA AYSEN | | | | | | | | | | | | | |
| * DON EDMUNDO | EN TRAMITE | 1951 | CHILE | 44 | 138 | 82 | 190 | 3 | 4 | 30,1 | 7,7 | 3,7 | CARGUERO CABOTAJE REGIONAL |
| * GENERAL CARRERA | EN TRAMITE | 1958 | CHILE | 37 | 84 | 60 | 75 | 2 | 3 | | | | CARGUERO CABOTAJE REGIONAL |
| * DON COTE | EN TRAMITE | 1956 | CHILE | 39 | 66 | 40 | 60 | 2 | 2 | | | | CARGUERO CABOTAJE REGIONAL |
| TOTAL | | | | | 288 | 182 | 325 | 7 | 9 | | | | |
| ARMADOR: SOC.COMERCIAL DE TURISMO MARITIMO AEREO Y TERRESTRE VERA Y MARTINEZ LTDA. | | | | | | | | | | | | | |
| * ARGONAUTA | 2158 | 1955 | ALEMANIA | 40 | 313 | 50 | 250 | 4 | 4 | 43,2 | 8,3 | 2,5 | CARGUERO CABOTAJE REGIONAL |
| ARMADOR: NAVIERA CRUZ DEL SUR LTDA. | | | | | | | | | | | | | |
| * CRUZ DEL SUR | 2242 | 1980 | CHILE | 15 | 168 | 74 | 236 | 4 | 10 | 54,0 | 10,4 | 2,2 | TRANSBORDADOR CABOT.REGIONAL |

**1.1.- ARMADORES Y NAVES QUE CONFORMAN LA FLOTA DE LA MARINA MERCANTE NACIONAL CON MATRICULA Y BANDERA CHILENA
AL 31 DE DICIEMBRE DE 1995**

| NAVE | N° MATRICULA | CONSTRUCCION | | EDAD | TONELAJES | | | DOTACION | | ESLORA | MANGA | PUNTAL | SERVICIO |
|---|-----------------|--------------|--------|------|----------------|----------------|----------------|------------|------------|--------|-------|--------|-------------------------------|
| | | AÑO | PAIS | | T.R.G. | T.R.N. | T.D.W. | OFS | TRI | | | | |
| ARMADOR: EMPRESA NACIONAL DEL PETROLEO - ENAP | | | | | | | | | | | | | |
| * ENAPI | 2052 | 1972 | CHILE | 23 | 322 | 99 | 180 | 4 | 4 | 37,0 | 9,8 | 1,7 | BARCAZA CABOTAJE REGIONAL |
| ARMADOR: ILUSTRE MUNICIPALIDAD DE VALDIVIA | | | | | | | | | | | | | |
| * RIO CALLECALLE | 2435 | 1972 | CHILE | 23 | 75 | 45 | 120 | 2 | 3 | 25,9 | 6,0 | 2,1 | TURISMO - PASAJEROS REGIONAL |
| ARMADOR: NAVIERA ISLA MARGARITA LTDA. | | | | | | | | | | | | | |
| * DON WALTER | 2715 | 1928 | CHILE | 67 | 81 | 50 | 79 | 2 | 5 | 21,0 | 4,5 | 2,0 | TURISMO - PASAJEROS REGIONAL |
| * LAGOS ANDINOS | 2754 | 1992 | CHILE | 3 | 244 | 100 | 38 | 3 | 4 | 32,0 | 9,4 | 1,4 | TURISMO - PASAJEROS REGIONAL |
| TOTAL | | | | | 325 | 150 | 117 | 5 | 9 | | | | |
| ARMADOR: SERVICIOS E INVERSIONES MARITIMAS | | | | | | | | | | | | | |
| * CHALLAHUE | 2778 | 1992 | CHILE | 3 | 69 | 38 | 45 | 2 | 3 | 22,1 | 6,0 | 1,6 | BARCAZA CABOTAJE REGIONAL |
| * CAUCAHUE | 2813 | 1993 | CHILE | 2 | 76 | 38 | 41 | 2 | 3 | 25,0 | 6,1 | 3,0 | BARCAZA CABOTAJE REGIONAL |
| TOTAL | | | | | 145 | 76 | 86 | 4 | 6 | | | | |
| ARMADOR: EDULIO NAVARRO MANCILLA | | | | | | | | | | | | | |
| * CHILOTA | 2453 | 1979 | CHILE | 16 | 73 | 34 | 60 | 2 | 2 | 24,0 | 6,3 | 2,0 | CARGUERO CABOTAJE REGIONAL |
| ARMADOR: CIA. NAVIERA PUERTO MONTT | | | | | | | | | | | | | |
| * LAGO YELCHO | 2175 | 1977 | CHILE | 18 | 66 | 23 | 50 | 3 | 3 | 24,6 | 6,8 | 2,0 | TRANSBORDADOR CABOT. REGIONAL |
| ARMADOR: SOCIEDAD DE TURISMO ALTA MAR LTDA. | | | | | | | | | | | | | |
| * ARRECIFE | 2536 | 1987 | CHILE | 8 | 82 | 44 | 45 | 2 | 3 | 20,2 | 5,5 | 2,9 | TURISMO - PASAJEROS REGIONAL |
| ARMADOR: EUGENIO VILICIC PEÑA | | | | | | | | | | | | | |
| * BEAULIEU | 2675 | 1963 | CHILE | 32 | 72 | 30 | 38 | 3 | 3 | 24,2 | 5,8 | 2,5 | CARGUERO CABOTAJE REGIONAL |
| ARMADOR: COMPAÑIA MARITIMA DE PUNTA ARENAS. COMAPA S.A | | | | | | | | | | | | | |
| * TOUCAN | 2697 | 1958 | EE.UU. | 37 | 101 | 32 | 23 | 4 | 6 | 28,9 | 6,1 | 3,1 | TURISMO - PASAJEROS REGIONAL |
| * AUSTRAL II | 2735 | 1979 | EE.UU. | 16 | 62 | 45 | 13 | 4 | 7 | 23,8 | 5,4 | 2,8 | TURISMO - PASAJEROS REGIONAL |
| TOTAL | | | | | 163 | 77 | 36 | 8 | 13 | | | | |
| ARMADOR: PATAGONIA TRAVELLING SERVICE S.A. | | | | | | | | | | | | | |
| * PATAGONIA EXPRESS | 2741 | 1991 | CHILE | 4 | 247 | 74 | 20 | 3 | 8 | 28,0 | 8,6 | 3,3 | TURISMO - PASAJEROS REGIONAL |
| TOTAL FLOTA | | | | | 595.258 | 337.760 | 926.081 | 548 | 792 | | | | |

* SERVICIO REGIONAL SUR-AUSTRAL

**1.2.- NAVES DE LA MARINA MERCANTE NACIONAL INGRESADAS Y DADAS DE BAJA
EN REGISTRO DE NAVES NACIONALES AL 31 DICIEMBRE 1995**

| NAVES INGRESADAS | | |
|-------------------------|----------------|--------------|
| NOMBRE NAVE | T.D.W. | FECHA |
| CONDOR | 10.420 | 1/2/95 |
| RIO ENCO | 7.426 | 28/3/95 |
| VICUÑA | 17.465 | 21/4/95 |
| CCNI ANDINO | 21.484 | 3/5/95 |
| URANO | 3.824 | 28/8/95 |
| SKORPIOS III | 260 | 6/9/95 |
| PRAGA | 330 | 8/11/95 |
| ALERCE | 21.304 | 24/11/95 |
| VALDIVIA | 65.690 | 20/12/95 |
| * PACIFICO EXPRESS | 61 | 1/12/95 |
| * BEAULIEU | 38 | 1/12/95 |
| TOTAL | 148.302 | |

| NAVES DADAS DE BAJAS | | |
|-----------------------------|----------------|--------------|
| NOMBRE NAVE | T.D.W. | FECHA |
| ARAUCARIA | 19.435 | 5/1/95 |
| POLARGAS II | 455 | 17/1/95 |
| NACIONAL CHILE | 10.420 | 1/2/95 |
| ARAUCO | 26.500 | 19/5/95 |
| BIO BIO I | 38.540 | 12/7/95 |
| FUTURO | 27.169 | 14/11/95 |
| TOTAL | 122.519 | |

* NAVES CAMBIARON DE ACTIVIDAD COMERCIAL

**1.3.- RESUMEN DE LA FLOTA DE LA MARINA MERCANTE NACIONAL CON MATRICULA Y BANDERA CHILENA
AL 31 DE DICIEMBRE DE 1995**

| | ARMADORES | NUMERO NAVES | TONELAJES | | | % T.D.W. | DOTACION CHILENA | |
|------------------|--|--------------|----------------|----------------|----------------|-------------|------------------|-------------|
| | | | T.R.G. | T.R.N. | T.D.W. | | OFICIALES | TRIPULANTES |
| 1 | SOCIEDAD NAVIERA ULTRAGAS LIMITADA | 8 | 136.864 | 81.069 | 228.424 | 24,67% | 71 | 128 |
| 2 | EMPRESA MARITIMA S.A. | 3 | 94.420 | 67.714 | 173.504 | 18,74% | 30 | 52 |
| 3 | SOCIEDAD ANONIMA DE NAVEGACION PETROLERA | 2 | 69.071 | 39.283 | 133.835 | 14,45% | 24 | 43 |
| 4 | SOCIEDAD NACIONAL DE OLEODUCTOS LIMITADA | 5 | 56.597 | 31.000 | 101.140 | 10,92% | 43 | 56 |
| 5 | NAVIERA CHILENA DEL PACIFICO S.A. | 4 | 52.887 | 32.623 | 93.419 | 10,09% | 40 | 52 |
| 6 | NAVIERA INTEROCEANGAS S.A. | 6 | 46.622 | 25.468 | 61.291 | 6,62% | 56 | 75 |
| 7 | COMPAÑIA SUD AMERICANA DE VAPORES S.A. | 4 | 60.162 | 21.352 | 37.334 | 4,03% | 42 | 51 |
| 8 | TRANSMARES NAVIERA CHILENA LIMITADA | 4 | 27.160 | 15.097 | 37.285 | 4,03% | 36 | 48 |
| 9 | COMPAÑIA CHILENA DE NAVEGACION INTEROCEANICA | 1 | 17.738 | 6.334 | 21.484 | 2,32% | 11 | 19 |
| 10 | NAVIERA DEL SUR S.A. | 2 | 7.245 | 4.787 | 11.898 | 1,28% | 4 | 4 |
| 11 | CIA.SUDAMERICANA DE VAPORES Y CIA. CHILENA DE NAV.INTEROCEANICA S.A. | 1 | 10.724 | 6.047 | 11.458 | 1,24% | 11 | 15 |
| 12 | OLYMPO S.A. | 1 | 2.141 | 1.282 | 3.824 | 0,41% | 6 | 7 |
| 13 | MARITIMA NAUTILUS LIMITADA | 1 | 1.144 | 624 | 1.420 | 0,15% | 8 | 5 |
| 14 | TRANSPORTES MARITIMOS CHILOE,AYSEN S.A. | 5 | 1.376 | 612 | 1.168 | 0,13% | 26 | 46 |
| 15 | TRANSBORDADORA AUSTRAL BROOM LIMITADA | 4 | 1.173 | 563 | 1.156 | 0,12% | 12 | 17 |
| 16 | AGENCIA DE TURISMO SKORPIOS LIMITADA | 3 | 1.834 | 723 | 650 | 0,07% | 13 | 16 |
| 17 | EMPRESA MARITIMA DEL SUR S.A. | 2 | 566 | 212 | 706 | 0,08% | 10 | 14 |
| 18 | SOCIEDAD NAVIERA COMERCIAL ALVAYAY LIMITADA | 1 | 395 | 239 | 670 | 0,07% | 0 | 0 |
| 19 | SOCIEDAD MARITIMA Y COMERCIAL SOMARCO LIMITADA | 2 | 718 | 216 | 660 | 0,07% | 12 | 10 |
| 20 | TRANSPORTE FLUVIAL CORRAL S.A. | 1 | 226 | 68 | 570 | 0,06% | 2 | 4 |
| 21 | FISCO CHILE - DIRECCION DE VIALIDAD | 2 | 502 | 150 | 562 | 0,06% | 6 | 15 |
| 22 | PETROMAR S.A. | 1 | 471 | 286 | 490 | 0,05% | 5 | 7 |
| 23 | CONSTANTINO KOCHIFAS CARCAMO | 2 | 1.723 | 612 | 460 | 0,05% | 10 | 8 |
| 24 | LEASING ANDINO S.A. | 3 | 640 | 253 | 452 | 0,05% | 11 | 15 |
| 25 | INMOBILIARIA TUMBES LIMITADA | 1 | 305 | 92 | 328 | 0,04% | 4 | 4 |
| 26 | TRANSPORTES MIRAMAR S.A. | 1 | 215 | 96 | 330 | 0,04% | 4 | 4 |
| 27 | EMPRESA MINERA AYSEN | 3 | 288 | 182 | 325 | 0,04% | 7 | 9 |
| 28 | SOC.COMER.DE TURISMO MARIT.AEREO Y TERR.VERA Y MARTINEZ LTDA. | 1 | 313 | 50 | 250 | 0,03% | 4 | 4 |
| 29 | NAVIERA CRUZ DEL SUR LIMITADA | 1 | 168 | 74 | 236 | 0,03% | 4 | 10 |
| 30 | EMPRESA NACIONAL DEL PETROLEO - ENAP | 1 | 322 | 99 | 180 | 0,02% | 4 | 4 |
| 31 | ILUSTRE MUNICIPALIDAD DE VALDIVIA | 1 | 75 | 45 | 120 | 0,01% | 2 | 3 |
| 32 | NAVIERA ISLA MARGARITA LIMITADA | 2 | 325 | 150 | 117 | 0,01% | 5 | 9 |
| 33 | SERVICIOS E INVERSIONES MARITIMAS | 2 | 145 | 76 | 86 | 0,01% | 4 | 6 |
| 34 | EDULIO NAVARRO MANCILLA | 1 | 73 | 34 | 60 | 0,01% | 2 | 2 |
| 35 | COMPAÑIA NAVIERA PUERTO MONTT | 1 | 66 | 23 | 50 | 0,01% | 3 | 3 |
| 36 | SOCIEDAD TURISMO ALTA MAR LIMITADA | 1 | 82 | 44 | 45 | 0,00% | 2 | 3 |
| 37 | EUGENIO VILICIC PEÑA | 1 | 72 | 30 | 38 | 0,00% | 3 | 3 |
| 38 | COMPAÑIA MARITIMA DE PUNTA ARENAS - COMAPA S.A. | 2 | 163 | 77 | 36 | 0,00% | 8 | 13 |
| 39 | PATAGONIA TRAVELLING SERVICE S.A. | 1 | 247 | 74 | 20 | 0,00% | 3 | 8 |
| T O T A L | | 88 | 595.258 | 337.760 | 926.081 | 100% | 548 | 792 |

GRAFICO 1

T.D.W. DE LA FLOTA DE LA MARINA MERCANTE NACIONAL

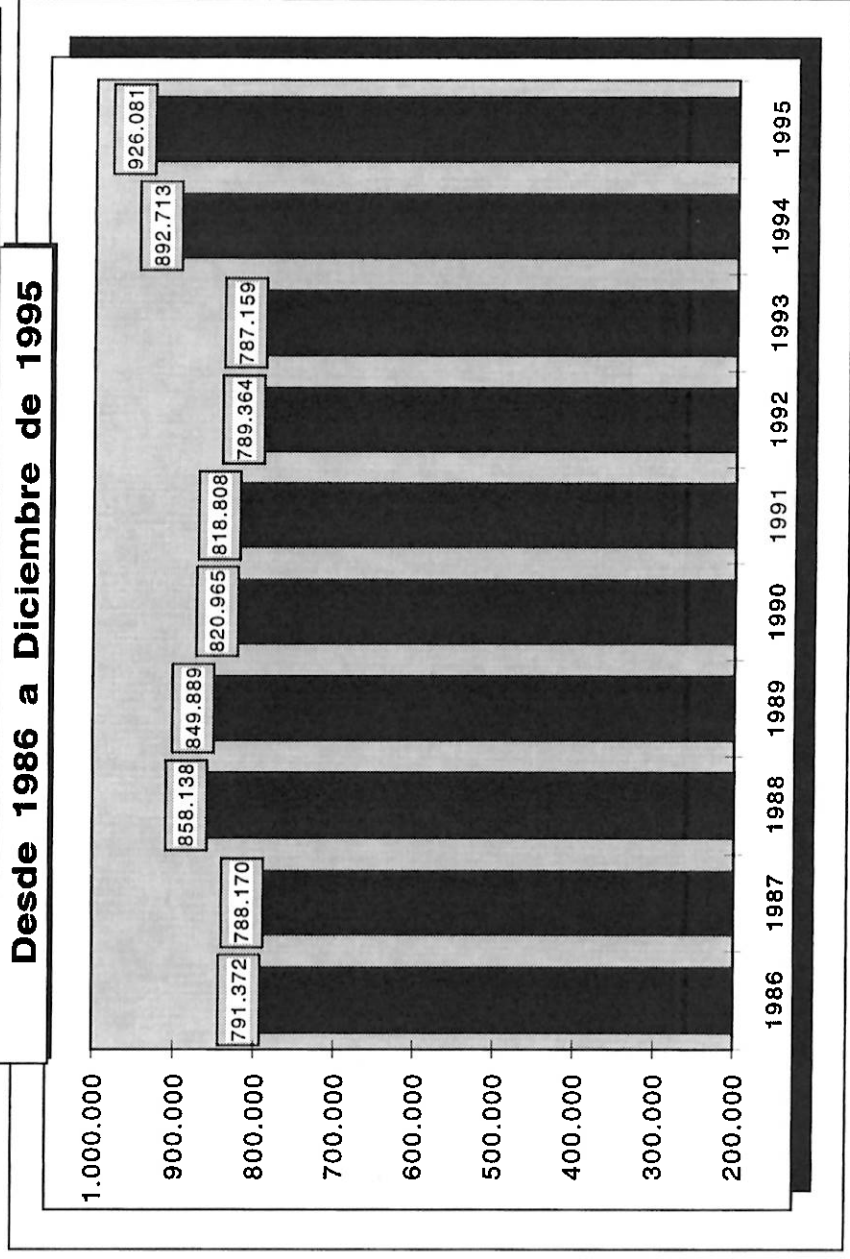


GRAFICO 2

NUMERO DE NAVES QUE CONFORMAN LA FLOTA DE LA M.M.N.

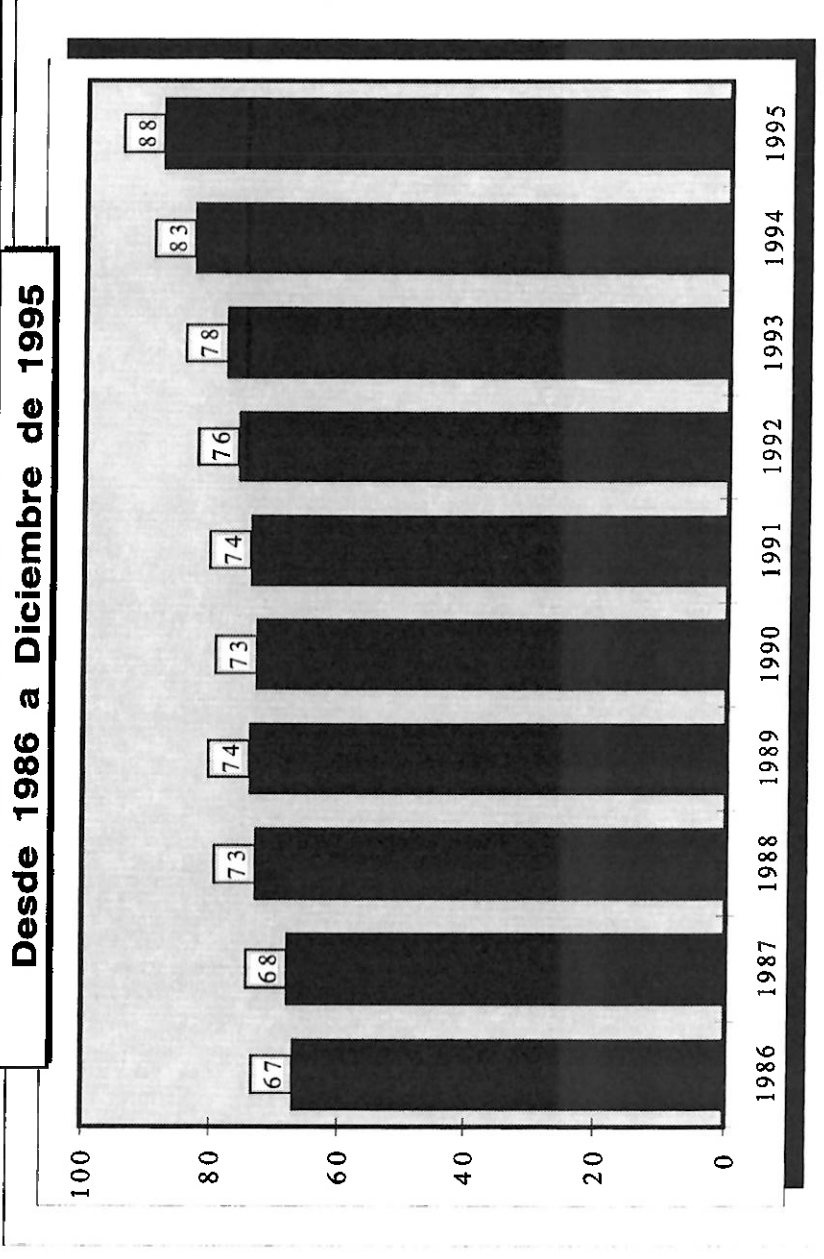
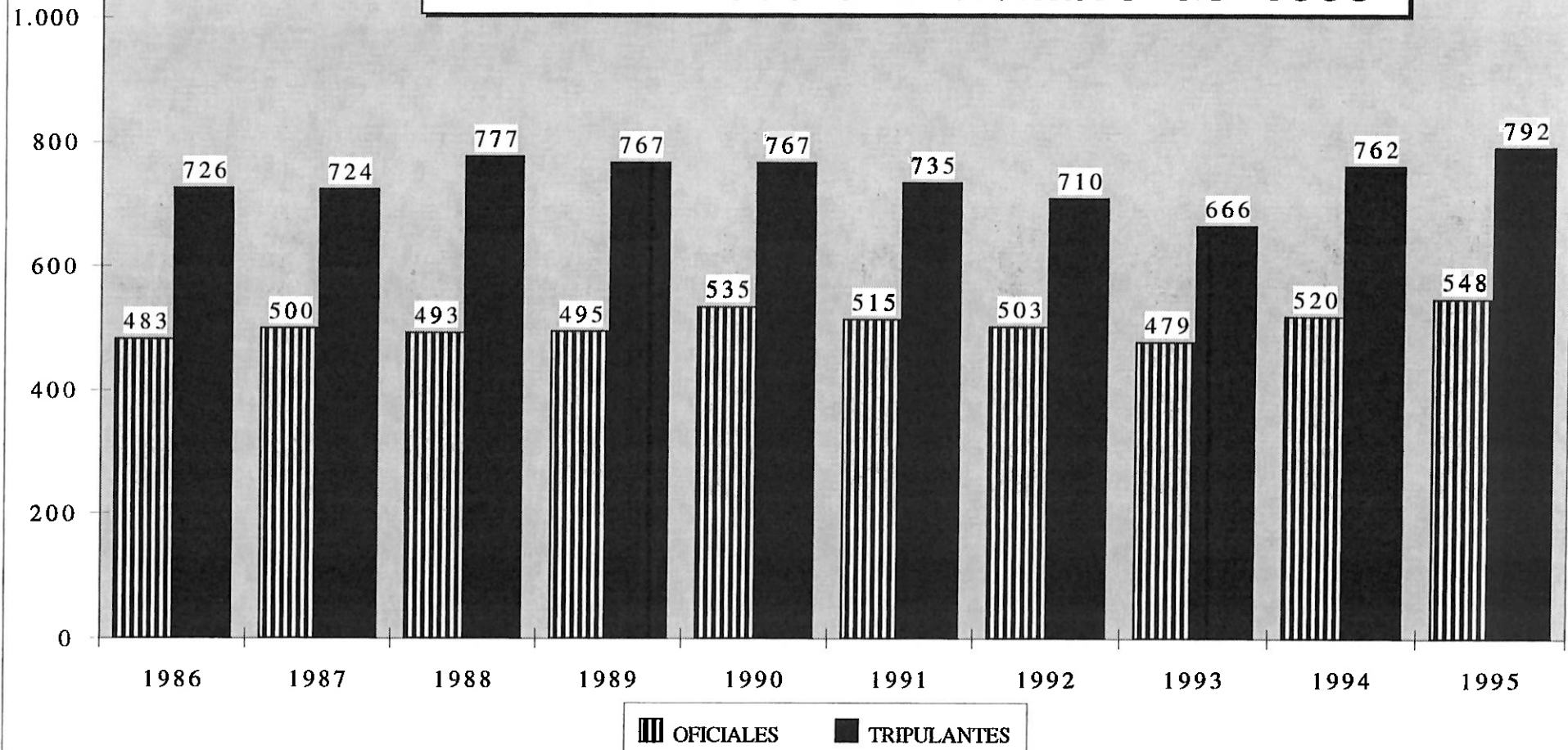


GRAFICO 3

Nro. OFICIALES Y TRIPULANTES EMBARCADOS EN FLOTA M.M.N.

Desde 1986 a Diciembre de 1995



2.1.- EXPORTACION

2.1.1.- TONELAJE MOVILIZADO EN EXPORTACION POR NAVES NACIONALES Y EXTRANJERAS POR PUERTOS Y SEGUN TIPO DE CARGA

AÑO 1995

(CANTIDADES EN TONELADAS METRICAS)

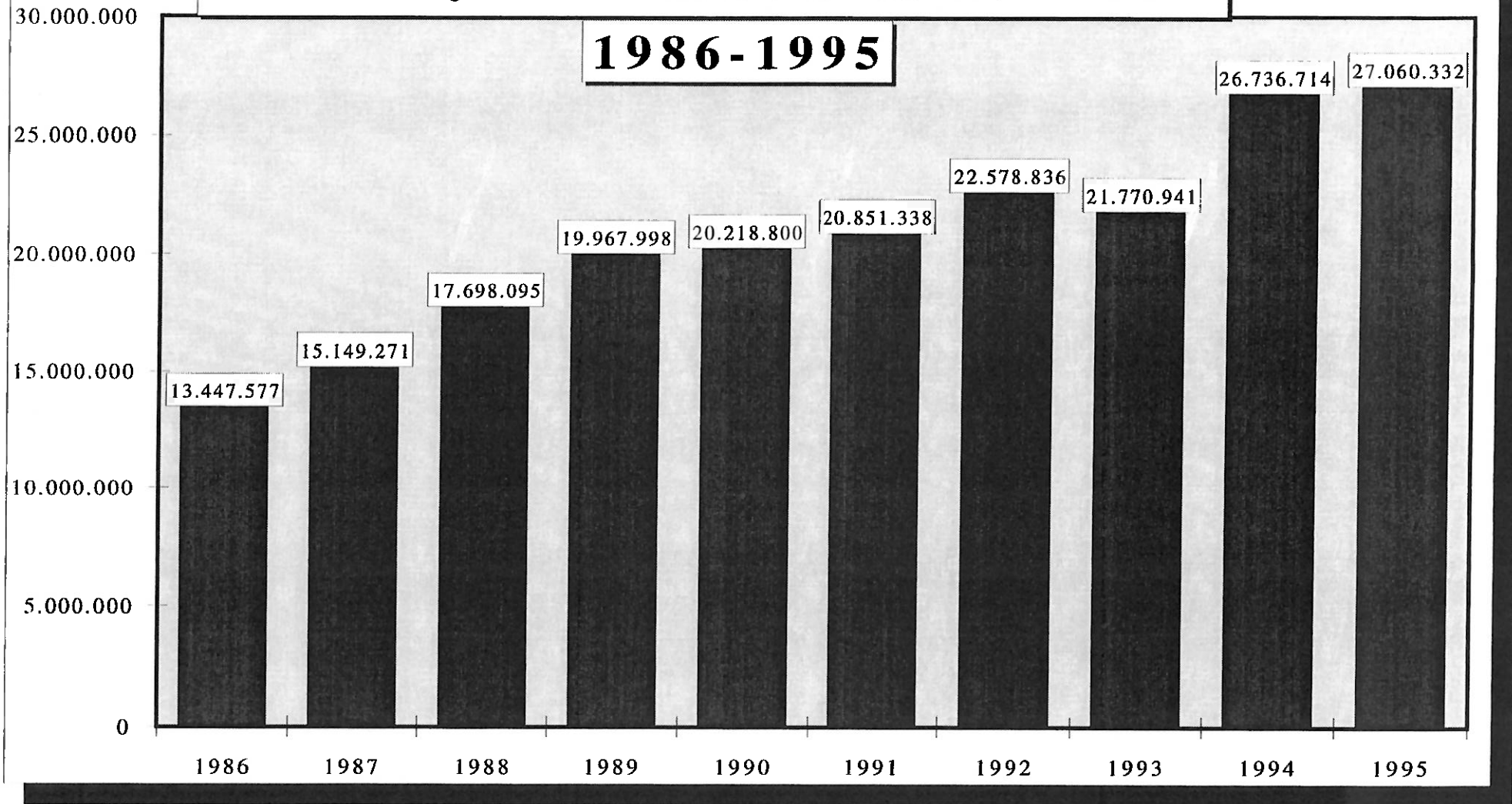
| PUERTOS | EXPORTACION | | | | | | | | TOTAL | | |
|--------------------|----------------|------------------|----------------|-------------------|---------------|------------------|---------------|------------------|----------------------|-------------------|-----------------------|
| | GENERAL | | GRANEL | | LIQUIDO | | FRIGORIZADO | | NACIONAL | EXTRANJERA | TOTAL |
| | NACIONAL | EXTRANJ. | NACIONAL | EXTRANJ. | NACIONAL | EXTRANJ. | NACIONAL | EXTRANJ. | | | |
| ARICA | 2.445 | 144.797 | | 32.768 | | 5.119 | | 1.632 | 2.445 | 184.316 | 186.761 |
| (a) IQUIQUE | 2.901 | 205.440 | 21.667 | 614.033 | | 73.039 | | 229 | 24.568 | 892.741 | 917.309 |
| PATILLOS | | 1 | | 653.927 | | | | | 0 | 653.928 | 653.928 |
| TOCOPILLA | 23.991 | 81.506 | 176.565 | 436.641 | 727 | 23.836 | | | 201.283 | 541.983 | 743.266 |
| ANTOFAGASTA | 34.019 | 1.148.961 | 29.339 | 190.923 | 444 | 6.142 | | 1.749 | 63.802 | 1.347.775 | 1.411.577 |
| CALETA COLOSO | | 36.729 | 37.764 | 813.190 | | | | | 37.764 | 849.919 | 887.683 |
| CHAÑARAL/BARQUITO | 7.790 | 139.982 | | | | | | | 7.790 | 139.982 | 147.772 |
| CALDERA/CALDERILLA | 300 | 23.213 | 21.600 | 527.929 | | 26 | | 16.789 | 21.900 | 567.957 | 589.857 |
| HUASCO/GUACOLDA | | 104.121 | 22.067 | 2.895.608 | 832 | 6.873 | | | 22.899 | 3.006.602 | 3.029.501 |
| COQUIMBO | 1 | 11.826 | | 58.876 | | | 272 | 91.265 | 273 | 161.967 | 162.240 |
| GUAYACAN | | 42.804 | 7.144 | 2.844.205 | | 34 | 9.016 | 31.542 | 16.160 | 2.918.585 | 2.934.745 |
| VENTANAS | 52.685 | 34.865 | 81.365 | 262.489 | 2.806 | 8.180 | | | 136.856 | 305.534 | 442.390 |
| QUINTERO | 249 | 712 | | | 7.039 | 11.523 | | | 7.288 | 12.235 | 19.523 |
| VALPARAISO | 87.704 | 778.478 | | 5.866 | 24.871 | 143.831 | 8.066 | 1.098.482 | 120.641 | 2.026.657 | 2.147.298 |
| SAN ANTONIO | 23.796 | 1.063.728 | 20.366 | 236.131 | 3.012 | 53.950 | 231 | 278.965 | 47.405 | 1.632.774 | 1.680.179 |
| LIRQUEN | 160.652 | 1.783.186 | | 964 | 673 | 20.993 | 2.165 | 7.435 | 163.490 | 1.812.578 | 1.976.068 |
| TALCAHUANO | 123.032 | 619.612 | 3.151 | 48.824 | 523 | 29.177 | 733 | 4.652 | 127.439 | 702.265 | 829.704 |
| SAN VICENTE | 33.191 | 2.815.405 | 6.009 | 907.949 | 9.557 | 152.634 | 43 | 803 | 48.800 | 3.876.791 | 3.925.591 |
| CORONEL | | 166.084 | | 1.161.228 | | 26 | | | 0 | 1.327.338 | 1.327.338 |
| CORRAL | | 183.288 | | 495.455 | | 264 | | | 0 | 679.007 | 679.007 |
| PUERTO MONTT | 389 | 21.325 | | 626.140 | 82 | 633 | 302 | 27.352 | 773 | 675.450 | 676.223 |
| CALBUCO | | | | 531.593 | | | | | 0 | 531.593 | 531.593 |
| CHACABUCO | 597 | 15 | | 93.016 | | 54 | | 14.218 | 597 | 107.303 | 107.900 |
| (a) PUNTA ARENAS | 4.824 | 4.300 | 6.785 | 218.837 | 1.265 | 20.456 | 210 | 23.002 | 13.084 | 266.595 | 279.679 |
| CABO NEGRO | | 1 | | | 23.453 | 705.744 | | | 23.453 | 705.745 | 729.198 |
| BAHIA GREGORIO | | 818 | | | 20.189 | 18.276 | | 0 | 20.189 | 19.094 | 39.283 |
| OTROS PUERTOS | 31 | 2.501 | | 2.000 | 15 | 84 | | 88 | 46 | 4.673 | 4.719 |
| TOTAL | 558.597 | 9.413.698 | 433.822 | 13.658.592 | 95.488 | 1.280.894 | 21.038 | 1.598.203 | 1.108.945 (b) | 25.951.387 | 27.060.332 (b) |

(a) VALORES INDICADOS NO CONSIDERAN MERCANCIAS MOVILIZADAS POR ZONA FRANCA.

(b) 87 TONELADAS CORRESPONDEN A CARGAS MOVILIZADAS POR NAVES CON BANDERA REPUTADA NACIONAL.

GRAFICO 4

TONELAJE MOVILIZADO EN EXPORTACION



2.1.2.- TONELAJE EXPORTADO POR PAIS DE DESTINO SEGUN TIPO DE CARGA(a)
AÑO 1995

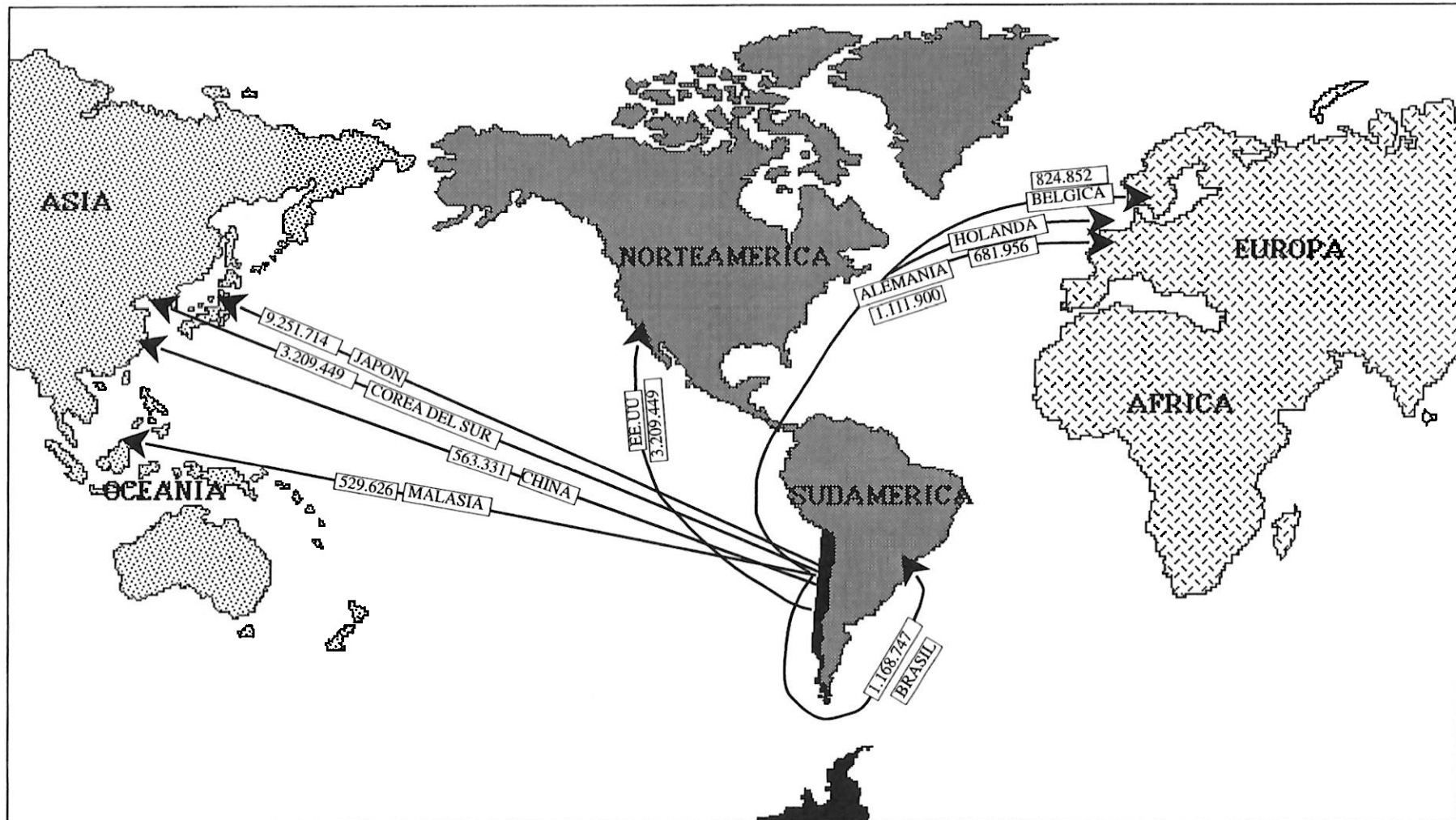
(CANTIDADES EN TONELADAS METRICAS)

| PAISES | GENERAL | GRANEL | LIQUIDO | FRIGORIZ. | TOTAL | % |
|----------------------------|------------------|-------------------|------------------|------------------|-------------------|-------------|
| JAPON | 1.806.808 | 7.280.065 | 29.612 | 135.230 | 9.251.715 | 34.19% |
| COREA DEL SUR | 1.847.369 | 1.351.951 | 3.137 | 6.992 | 3.209.449 | 11.86% |
| ESTADOS UNIDOS | 699.389 | 1.733.172 | 73.498 | 541.354 | 3.047.413 | 11.26% |
| BRASIL | 310.084 | 418.311 | 428.422 | 11.930 | 1.168.747 | 4.32% |
| ALEMANIA | 294.395 | 723.396 | 24.415 | 69.694 | 1.111.900 | 4.11% |
| BELGICA | 387.253 | 407.950 | 181 | 29.468 | 824.852 | 3.05% |
| TAIWAN | 596.518 | 126.504 | 3.708 | 8.696 | 735.426 | 2.72% |
| HOLANDA | 72.866 | 60.628 | 304.303 | 244.159 | 681.956 | 2.52% |
| CHINA REP. POPULAR | 186.408 | 375.800 | | 1.123 | 563.331 | 2.08% |
| MALASIA | 42.849 | 478.352 | | 8.425 | 529.626 | 1.96% |
| REINO UNIDO | 413.497 | 2.541 | 8.916 | 71.446 | 496.400 | 1.83% |
| PERU | 245.240 | 142.234 | 14.475 | 18.927 | 420.876 | 1.56% |
| ITALIA | 308.747 | 49.070 | 253 | 54.116 | 412.186 | 1.52% |
| ESPAÑA | 127.669 | 161.279 | 1.964 | 58.017 | 348.929 | 1.29% |
| FRANCIA | 303.557 | 12.244 | 2.310 | 20.089 | 338.200 | 1.25% |
| COREA DEL NORTE | 612 | 236.519 | | 415 | 237.546 | 0.88% |
| INDONESIA | 128.250 | 72.760 | 1.450 | 3.707 | 206.167 | 0.76% |
| SUDAFRICA | 160.873 | 1.000 | 32.571 | 62 | 194.506 | 0.72% |
| TAILANDIA | 186.549 | | | 2.845 | 189.394 | 0.70% |
| NORUEGA | 151.315 | | 34.661 | 126 | 186.102 | 0.69% |
| COLOMBIA | 127.134 | 14 | 210 | 54.116 | 181.474 | 0.67% |
| EMIRATOS ARABES | 130.764 | 10.104 | | 25.057 | 165.925 | 0.61% |
| VENEZUELA | 128.014 | 3.500 | | 24.373 | 155.887 | 0.58% |
| MEXICO | 91.278 | 10.200 | 35.443 | 18.855 | 155.776 | 0.58% |
| SUECIA | 81.992 | 41.163 | 96 | 20.253 | 143.504 | 0.53% |
| ECUADOR | 95.088 | 17.690 | 3.346 | 18.880 | 135.004 | 0.50% |
| ARABIA SAUDITA | 60.825 | | | 71.003 | 131.828 | 0.49% |
| CANADA | 64.345 | 45.536 | 4.383 | 1.981 | 116.245 | 0.43% |
| SUIZA | 102.245 | 192 | 24 | 1.048 | 103.509 | 0.38% |
| FINLANDIA | 31.103 | 61.541 | 50 | 60 | 92.754 | 0.34% |
| TURQUIA | 72.835 | | | | 72.835 | 0.27% |
| RUSIA | 64.802 | 5.478 | 695 | 1.271 | 72.246 | 0.27% |
| FILIPINAS | 8.319 | 54.036 | | 4.928 | 67.283 | 0.25% |
| INDIA | 60.838 | | | | 60.838 | 0.22% |
| TERR. BRITANICO (ASIA) | 33.208 | | | 25.819 | 59.027 | 0.22% |
| AUSTRALIA | 25.097 | 21.995 | 1.305 | 5.239 | 53.636 | 0.20% |
| ARGENTINA | 6.573 | 6.785 | 38.538 | 24 | 51.920 | 0.19% |
| BULGARIA | 12.103 | 39.543 | | | 51.646 | 0.19% |
| PORTUGAL | 38.127 | | | 12.047 | 50.174 | 0.19% |
| POLONIA | 2.540 | 45.263 | 41 | | 47.844 | 0.18% |
| URUGUAY | 1.670 | 44.211 | | 421 | 46.302 | 0.17% |
| EGIPTO | 38.616 | | | | 38.616 | 0.14% |
| ESTONIA | | 38.517 | | | 38.517 | 0.14% |
| GRECIA | 21.626 | | 135 | 11.152 | 32.913 | 0.12% |
| SINGAPUR | 25.579 | | | 4.355 | 29.934 | 0.11% |
| REPUBLICA DOMINICANA | 25.393 | 2.200 | | 362 | 27.955 | 0.10% |
| SRI LANKA | 27.158 | | | 167 | 27.325 | 0.10% |
| MALTA | 26.487 | | | 838 | 27.325 | 0.10% |
| LIBERIA | 26.088 | | | | 26.088 | 0.10% |
| CUBA | 22.376 | | | 2.112 | 24.488 | 0.09% |
| GUATEMALA | 15.246 | 3.000 | | 870 | 19.116 | 0.07% |
| OMAN | 17.490 | | | | 17.490 | 0.06% |
| PANAMA | 11.420 | | 610 | 4.554 | 16.584 | 0.06% |
| NUOVA ZELANDIA | 14.608 | | 200 | 1.617 | 16.425 | 0.06% |
| COSTA RICA | 11.914 | | | 1.640 | 13.554 | 0.05% |
| RUMANIA | 14.843 | | | | 14.843 | 0.05% |
| MARRUECOS | 13.026 | | 704 | 296 | 14.026 | 0.05% |
| DINAMARCA | 10.214 | 309 | 73 | 1.833 | 12.429 | 0.05% |
| BAHERIN | 8.849 | | | | 8.849 | 0.03% |
| EL SALVADOR | 6.059 | | | 815 | 6.874 | 0.03% |
| PAPAU NUEVA GUINEA | 6.356 | | | | 6.356 | 0.02% |
| NAMIBIA | | 6.014 | | | 6.014 | 0.02% |
| KUWAIT | 1.431 | | | 4.243 | 5.674 | 0.02% |
| ISRAEL | 5.233 | | 46 | | 5.279 | 0.02% |
| TERRIT. FRAN. EN AUSTRALIA | 3.243 | | | 1.827 | 5.070 | 0.02% |
| IRLANDA | 3.599 | | | 195 | 3.794 | 0.01% |
| AUSTRIA | 3.321 | | | 302 | 3.623 | 0.01% |
| LIBIA | | | | 3.537 | 3.537 | 0.01% |
| HONDURAS | 3.303 | | | 85 | 3.388 | 0.01% |
| KATAR | 3.309 | | | | 3.309 | 0.01% |
| MOZAMBIQUE | 1.917 | 1.300 | | | 3.217 | 0.01% |
| HAITI | 3.144 | | | | 3.144 | 0.01% |
| TERR. ESPAÑOL EN AFRICA | | | | | 3.605 | 0.01% |
| RANCHO DE NAVES | 7.423 | | 180 | 126 | 7.729 | 0.03% |
| COMBUST. Y LUBRIC. | 52.700 | 47 | 325.476 | 40 | 378.263 | 1.40% |
| OTROS PAISES | 31.176 | | 997 | 2.428 | 34.601 | 0.13% |
| TOTAL | 9.972.295 | 14.092.414 | 1.376.382 | 1.619.241 | 27.060.332 | 100% |

(a) VALORES INDICADOS NO CONSIDERAN MERCANCIAS MOVILIZADAS POR ZONA FRANCA.

GRAFICO 5

**TONELAJE MOVILIZADO A LOS PRINCIPALES PAISES DE DESTINO DE LAS EXPORTACIONES NACIONALES
AÑO 1995**



**2.1.3.- TONELAJE EXPORTADO, VALORES DE FOB, CIF, SEGURO Y FLETE POR ACTIVIDAD ECONOMICA
AÑO 1995**

| ESPECIFICACION | TONELAJE | % TONELAJE EXPORTADO | FOB (MILES DE US\$) | CIF (MILES DE US\$) | SEGURO (MILES DE US\$) | FLETE (MILES DE US\$) |
|---|------------------|-----------------------------|----------------------------|----------------------------|-------------------------------|------------------------------|
| 1.- COBRE Y HIERRO | 9.920.953 | 36,66% | 6.567.597 | 6.828.817 | 35.959 | 225.261 |
| 1.1.- COBRE Y HIERRO | 9.920.953 | 36,66% | 6.567.597 | 6.828.817 | 35.959 | 225.261 |
| 2.- INDUSTRIA MADERA Y PRODUCTOS MADERA | 5.385.149 | 19,90% | 716.451 | 932.386 | 13.729 | 202.206 |
| 2.1.- FORESTALES | 5.369.514 | 19,84% | 683.191 | 896.157 | 13.128 | 199.838 |
| 2.2.- MUEBLES | 15.635 | 0,06% | 33.260 | 36.229 | 601 | 2.368 |
| 3.- ALIMENTOS, BEBIDAS, LICORES Y TABACOS | 3.874.250 | 14,32% | 2.392.407 | 2.699.274 | 44.466 | 262.401 |
| 3.1.- ALIMENTOS | 3.653.940 | 13,50% | 2.192.901 | 2.475.720 | 40.525 | 242.294 |
| 3.2.- ALIMENTOS FORRAJEROS | 6.369 | 0,02% | 4.505 | 5.172 | 88 | 579 |
| 3.3.- BEBIDAS, LIQUIDOS Y ALCOHOLES | 210.772 | 0,78% | 182.594 | 205.434 | 3.607 | 19.233 |
| 3.4.- TABACO | 3.169 | 0,01% | 12.407 | 12.948 | 246 | 295 |
| 4.- IND. PAPEL, PRODUCTOS DE PAPEL, IMPRENTAS | 1.781.330 | 6,58% | 1.348.673 | 1.453.850 | 14.619 | 90.558 |
| 4.1.- FABRICACION CELULOSA, PAPEL Y CARTON | 1.779.542 | 6,58% | 1.342.448 | 1.447.273 | 14.499 | 90.326 |
| 4.2.- EDITORIALES E IMPRENTAS | 1.788 | 0,01% | 6.225 | 6.577 | 120 | 232 |
| 5.- SILVICULTURA | 2.030.633 | 7,50% | 147.060 | 226.072 | 2.919 | 76.093 |
| 5.1.- MADERA EN PIE | 1.307 | 0,01% | 1.987 | 2.308 | 39 | 282 |
| 5.2.- EXTRACCION DE MADERA | 2.029.326 | 7,50% | 145.073 | 223.764 | 2.880 | 75.811 |
| 6.- AGRICULTURA, FRUTICULTURA Y GANADERIA | 1.455.324 | 5,37% | 828.525 | 1.230.534 | 16.099 | 385.910 |
| 6.1.- AGRICULTURA | 168.152 | 0,62% | 123.331 | 150.641 | 2.381 | 24.929 |
| 6.2.- FRUTICULTURA | 1.281.949 | 4,73% | 695.396 | 1.069.047 | 13.548 | 360.103 |
| 6.3.- GANADERIA | 5.223 | 0,02% | 9.798 | 10.846 | 170 | 878 |
| 7.- INDUSTRIA SUSTANCIAS QUIMICAS Y PRODUCTOS QUIMICOS | 1.581.844 | 5,85% | 507.059 | 565.401 | 8.609 | 49.733 |
| 7.1.- PRODUCTOS QUIMICOS BASICOS | 1.060.472 | 3,92% | 296.037 | 337.370 | 4.930 | 36.403 |
| 7.2.- PRODUCTOS QUIMICOS PREPARADOS | 13.103 | 0,05% | 73.475 | 76.538 | 1.170 | 1.893 |
| 7.3.- REFINERIA PETROLEO Y PROD. DERIVADOS | 495.378 | 1,83% | 98.583 | 109.464 | 1.959 | 8.922 |
| 7.4.- CAUCHOS | 7.313 | 0,03% | 22.348 | 23.789 | 281 | 1.160 |
| 7.5.- PLASTICOS | 5.578 | 0,02% | 16.616 | 18.240 | 269 | 1.355 |
| 8.- PETROLEO, CARBON Y OTROS COMPUESTOS | 6.785 | 0,03% | 257 | 275 | 5 | 13 |
| 8.1.- PETROLEO, CARBON Y OTROS COMPUESTOS ORGANICOS | 6.785 | 0,03% | 257 | 275 | 5 | 13 |
| 9.- MINERIA NO METALICA Y RESTO MINERIA METALICA | 718.687 | 2,65% | 659.705 | 692.854 | 4.168 | 28.981 |
| 9.1.- RESTO DE MINERIA METALICA | 203.851 | 0,75% | 488.082 | 500.826 | 1.468 | 11.276 |
| 9.2.- MINERIA NO METALICA | 511.513 | 1,89% | 171.281 | 191.461 | 2.699 | 17.481 |
| 9.3.- MINERIA N.C.E.P | 3.323 | 0,01% | 342 | 567 | 1 | 224 |

**2.1.3.- TONELAJE EXPORTADO, VALORES DE FOB, CIF, SEGURO Y FLETE POR ACTIVIDAD ECONOMICA
AÑO 1995**

| ESPECIFICACION | TONELAJE | % TONELAJE EXPORTADO | FOB (MILES DE US\$) | CIF (MILES DE US\$) | SEGURO (MILES DE US\$) | FLETE (MILES DE US\$) |
|---|-------------------|-----------------------------|----------------------------|----------------------------|-------------------------------|------------------------------|
| 10.- INDUSTRIAS METALICAS BASICAS | 96.612 | 0,36% | 81.491 | 87.011 | 1.488 | 4.032 |
| 10.1.- INDUSTRIAS BASICAS DE HIERRO Y ACERO | 79.564 | 0,29% | 25.658 | 28.628 | 496 | 2.474 |
| 10.2.- IND. BASICA DE METALES NO FERROSOS | 17.048 | 0,06% | 55.833 | 58.383 | 992 | 1.558 |
| 11.- IND. PRODUCTOS METALICOS MAQUINARIAS Y EQUIPOS | 133.110 | 0,49% | 230.000 | 243.409 | 4.189 | 9.220 |
| 11.1.- PRODUCTOS METALICOS | 51.150 | 0,19% | 108.045 | 113.765 | 2.009 | 3.711 |
| 11.2.- MAQUINARIAS Y EQUIPOS | 4.888 | 0,02% | 33.599 | 35.465 | 558 | 1.308 |
| 11.3.- MATERIAL ELECTRICO | 4.053 | 0,01% | 17.899 | 18.939 | 336 | 704 |
| 11.4.- MATERIAL DE TRANSPORTE | 72.728 | 0,26% | 68.277 | 72.948 | 1.247 | 3.424 |
| 11.5.- INSTRUMENTOS DE MEDIDA, OPTICA Y RELOJERIA | 291 | 0,00% | 2.180 | 2.292 | 39 | 73 |
| 12.- INDUSTRIA PRODUCTOS MINERALES NO METALICOS | 21.688 | 0,08% | 20.406 | 22.881 | 318 | 2.157 |
| 12.1.- PRODUCTOS BARRO, LOZA Y PORCELANA | 12.134 | 0,04% | 12.087 | 13.484 | 194 | 1.203 |
| 12.2.- VIDRIO Y MANUFACTURAS DE VIDRIO | 1.733 | 0,01% | 3.184 | 3.438 | 57 | 197 |
| 12.3.- PRODUCTOS MINERALES NO METALICOS | 7.821 | 0,03% | 5.135 | 5.959 | 67 | 757 |
| 13.- PESCA EXTRACTIVA | 37.412 | 0,14% | 25.602 | 30.305 | 503 | 4.200 |
| 13.1.- PESCA EXTRACTIVA | 37.412 | 0,14% | 25.602 | 30.305 | 503 | 4.200 |
| 14.-INDUSTRIA TEXTIL, PRENDAS DE VESTIR Y CURTIEMBRE | 14.222 | 0,05% | 78.482 | 82.550 | 1.499 | 2.569 |
| 14.1.- TEXTILES | 10.575 | 0,04% | 48.654 | 51.241 | 938 | 1.649 |
| 14.2.- CONFECCION PRENDAS DE VESTIR | 898 | 0,00% | 12.214 | 12.715 | 225 | 276 |
| 14.3.- CURTIEMBRES, TALABARTERIAS, CUERO | 2.113 | 0,01% | 7.076 | 7.464 | 129 | 259 |
| 14.4.- CALZADOS | 636 | 0,00% | 10.538 | 11.130 | 207 | 385 |
| 15.- INDUSTRIAS MANUFACTURERAS N.E.P. | 2.330 | 0,01% | 12.847 | 13.607 | 252 | 508 |
| 15.1.- JOYERIA Y ARTICULOS CONEXOS | 623 | 0,00% | 3.048 | 3.179 | 60 | 71 |
| 15.2.- INSTRUMENTOS MUSICALES | 140 | 0,00% | 730 | 813 | 14 | 69 |
| 15.3.- ARTICULOS PARA DEPORTE Y ATLETISMO | 209 | 0,00% | 933 | 987 | 18 | 36 |
| 15.4.- OTROS PRODUCTOS N.E.P. | 1.358 | 0,01% | 8.136 | 8.628 | 160 | 332 |
| 16.- OTROS | 3 | 0,00% | 12 | 13 | 0 | 1 |
| 16.1.- OTROS | 3 | 0,00% | 12 | 13 | 0 | 1 |
| T O T A L | 27.060.332 | 100,00% | 13.616.574 | 15.109.239 | 148.822 | 1.343.843 |

2.1.4.- VALOR FLETE DEL TONELAJE MOVILIZADO EN EXPORTACION POR NAVES NACIONALES Y EXTRANJERAS POR PUERTOS SEGUN TIPO DE CARGA
AÑO 1995
(CANTIDADES EN MILES DE DOLARES)

| PUERTOS | E X P O R T A C I O N | | | | | | | | T O T A L | | |
|--------------------|-----------------------|----------------|---------------|----------------|--------------|---------------|--------------|----------------|-------------------|------------------|----------------------|
| | GENERAL | | GRANEL | | LIQUIDO | | FRIGORIZADO | | NACIONAL | EXTRANJERA | T O T A L |
| | NACIONAL | EXTRANJ. | NACIONAL | EXTRANJ. | NACIONAL | EXTRANJ. | NACIONAL | EXTRANJ. | | | |
| ARICA | 203 | 10.501 | | 1.488 | | 179 | | 605 | 203 | 12.773 | 12.976 |
| (a) IQUIQUE | 200 | 13.148 | 325 | 10.933 | | 3.105 | | 79 | 525 | 27.265 | 27.790 |
| PATILLOS | | | | 9.347 | | | | | 0 | 9.347 | 9.347 |
| TOCOPILLA | 644 | 3.567 | 3.990 | 13.954 | 6 | 442 | | | 4.640 | 17.963 | 22.603 |
| ANTOFAGASTA | 1.331 | 57.714 | 825 | 7.201 | 5 | 90 | | 491 | 2.161 | 65.496 | 67.657 |
| CALETA COLOSO | | 1.234 | 1.333 | 21.519 | | | | | 1.333 | 22.753 | 24.086 |
| CHAÑARAL/BARQUITO | 432 | 6.147 | | | | | | | 432 | 6.147 | 6.579 |
| CALDERA/CALDERILLA | 13 | 1.223 | 529 | 18.657 | | | | 4.954 | 542 | 24.834 | 25.376 |
| HUASCO/GUACOLDA | | 1.310 | 208 | 35.269 | 8 | 59 | | | 216 | 36.638 | 36.854 |
| COQUIMBO | 1 | 941 | | 2.035 | | | | 52 | 29.381 | 53 | 32.357 |
| GUAYACAN | | 512 | 68 | 33.603 | | 1 | | 85 | 373 | 153 | 34.489 |
| VENTANAS | 1.281 | 1.413 | 1.939 | 10.139 | 32 | 74 | | | 3.252 | 11.626 | 14.878 |
| QUINTERO | 13 | 39 | | | 187 | 341 | | | 200 | 380 | 580 |
| VALPARAISO | 5.746 | 73.637 | | 321 | 330 | 1.514 | 1.855 | 306.553 | 7.931 | 382.025 | 389.956 |
| SAN ANTONIO | 741 | 79.131 | 490 | 8.864 | 37 | 1.268 | 69 | 67.723 | 1.337 | 156.986 | 158.323 |
| LIRQUEN | 10.310 | 96.823 | | 77 | 74 | 233 | 711 | 2.085 | 11.095 | 99.218 | 110.313 |
| TALCAHUANO | 6.830 | 34.170 | 103 | 4.165 | 8 | 711 | 153 | 1.052 | 7.094 | 40.098 | 47.192 |
| SAN VICENTE | 1.958 | 124.953 | 198 | 29.360 | 148 | 4.281 | 13 | 193 | 2.317 | 158.787 | 161.104 |
| CORONEL | | 6.030 | | 38.220 | | 1 | | | 0 | 44.251 | 44.251 |
| CORRAL | | 7.748 | | 14.864 | | 2 | | | 0 | 22.614 | 22.614 |
| PUERTO MONTT | 64 | 652 | | 16.571 | 1 | 9 | 70 | 11.098 | 135 | 28.330 | 28.465 |
| CALBUCO | | | | 15.948 | | | | | 0 | 15.948 | 15.948 |
| CHACABUCO | 1 | 3 | | 5.147 | | 1 | | 4.922 | 1 | 10.073 | 10.074 |
| (a) PUNTA ARENAS | 296 | 808 | 13 | 5.558 | 83 | 1.697 | 40 | 6.887 | 432 | 14.950 | 15.382 |
| CABO NEGRO | | 1 | | | 638 | 22.458 | | | 638 | 22.459 | 23.097 |
| BAHIA GREGORIO | | | | | 524 | 479 | | | 524 | 479 | 1.003 |
| OTROS PUERTOS | 2 | 223 | | 89 | | 2 | | 27 | 2 | 341 | 343 |
| TOTAL | 30.066 | 521.928 | 10.021 | 303.329 | 2.081 | 36.947 | 3.048 | 436.423 | 45.216 (b) | 1.298.627 | 1.343.843 (b) |

(a) VALORES INDICADOS NO CONSIDERAN MERCANCIAS MOVILIZADAS POR ZONA FRANCA.

(b) US M\$ 16 EN FLETE CORRESPONDEN A CARGAS MOVILIZADAS POR NAVES CON BANDERA REPUTADA NACIONAL.

**2.1.5.- VALOR FLETE DEL TONELAJE EXPORTADO
POR PAIS DE DESTINO SEGUN TIPO DE CARGA (a)
AÑO 1995**

(CANTIDADES EN MILES DE DOLARES)

| PAISES | GENERAL | GRANEL | LIQUIDO | FRIGORIZ. | T O T A L | % |
|----------------------------|----------------|----------------|----------------|------------------|------------------|-------------|
| JAPON | 98.103 | 177.989 | 1.564 | 47.674 | 325.330 | 24,21% |
| ESTADOS UNIDOS | 52.904 | 32.002 | 2.305 | 141.378 | 228.589 | 17,01% |
| COREA DEL SUR | 77.200 | 17.602 | 275 | 2.096 | 97.173 | 7,23% |
| HOLANDA | 5.633 | 2.333 | 11.720 | 75.154 | 94.840 | 7,06% |
| REINO UNIDO | 24.614 | 117 | 303 | 23.079 | 48.113 | 3,58% |
| TAIWAN | 39.988 | 4.472 | 200 | 3.297 | 47.957 | 3,57% |
| BRASIL | 17.137 | 11.560 | 11.215 | 2.497 | 42.409 | 3,16% |
| ALEMANIA | 11.210 | 15.055 | 1.249 | 14.329 | 41.843 | 3,11% |
| BELGICA | 16.294 | 7.176 | 19 | 8.537 | 32.026 | 2,38% |
| ITALIA | 14.235 | 2.034 | 35 | 15.481 | 31.785 | 2,37% |
| ESPAÑA | 7.361 | 4.579 | 190 | 15.838 | 27.968 | 2,08% |
| CHINA REP. POPULAR | 11.231 | 9.907 | 296 | 296 | 21.434 | 1,59% |
| FRANCIA | 14.033 | 523 | 277 | 5.296 | 20.129 | 1,50% |
| COLOMBIA | 7.823 | 1 | 13 | 8.882 | 16.719 | 1,24% |
| ARABIA SAUDITA | 3.354 | | | 12.942 | 16.296 | 1,21% |
| RUSIA | 15.031 | 329 | 107 | 299 | 15.766 | 1,17% |
| PERU | 10.343 | 2.801 | 688 | 1.280 | 15.112 | 1,12% |
| TAILANDIA | 14.240 | | | 849 | 15.089 | 1,12% |
| EMIRATOS ARABES | 6.771 | 685 | | 6.739 | 14.195 | 1,06% |
| VENEZUELA | 7.239 | 93 | | 5.269 | 12.601 | 0,94% |
| TERR. BRITANICO (ASIA) | 2.402 | | | 10.053 | 12.455 | 0,93% |
| INDONESIA | 9.380 | 1.630 | 72 | 1.078 | 12.160 | 0,90% |
| MALASIA | 2.903 | 5.650 | | 3.075 | 11.628 | 0,87% |
| MEXICO | 4.494 | 357 | 1.527 | 4.999 | 11.377 | 0,85% |
| SUDAFRICA | 9.453 | 40 | 1.627 | 20 | 11.140 | 0,83% |
| SUECIA | 3.484 | 940 | 13 | 5.718 | 10.155 | 0,76% |
| ECUADOR | 4.825 | 442 | 51 | 2.194 | 7.512 | 0,56% |
| CANADA | 5.789 | 862 | 98 | 515 | 7.264 | 0,54% |
| NORUEGA | 6.096 | | 1.057 | 48 | 7.201 | 0,54% |
| SUIZA | 4.908 | 52 | 5 | 248 | 5.213 | 0,39% |
| FILIPINAS | 761 | 2.694 | | 1.624 | 5.079 | 0,38% |
| PORTUGAL | 1.425 | | | 3.628 | 5.053 | 0,38% |
| AUSTRALIA | 2.862 | 260 | 50 | 1.488 | 4.660 | 0,35% |
| GRECIA | 988 | | 19 | 3.625 | 4.632 | 0,34% |
| SINGAPUR | 1.942 | | | 1.809 | 3.751 | 0,28% |
| INDIA | 3.722 | | | | 3.722 | 0,28% |
| COREA DEL NORTE | 56 | 2.805 | | 100 | 2.961 | 0,22% |
| TURQUIA | 2.946 | | | | 2.946 | 0,22% |
| FINLANDIA | 1.210 | 1.574 | 8 | 19 | 2.811 | 0,21% |
| SRI LANKA | 2.725 | | | 48 | 2.773 | 0,21% |
| NUEVA ZELANDIA | 1.598 | | 17 | 873 | 2.488 | 0,19% |
| CUBA | 2.059 | | | 348 | 2.407 | 0,18% |
| POLONIA | 156 | 2.204 | 4 | | 2.364 | 0,18% |
| EGIPTO | 2.196 | | | | 2.196 | 0,16% |
| BULGARIA | 407 | 1.664 | | | 2.071 | 0,15% |
| PANAMA | 1.060 | | 92 | 784 | 1.936 | 0,14% |
| REPUBLICA DOMINICANA | 1.719 | 85 | | 82 | 1.886 | 0,14% |
| ESTONIA | | 1.612 | | | 1.612 | 0,12% |
| DINAMARCA | 914 | 17 | 4 | 516 | 1.451 | 0,11% |
| ARGENTINA | 368 | 13 | 1.009 | 2 | 1.392 | 0,10% |
| COSTA RICA | 1.057 | | | 321 | 1.378 | 0,10% |
| GUATEMALA | 895 | 105 | | 186 | 1.186 | 0,09% |
| TERR. ESPAÑOL EN AFRICA | | | | 1.186 | 1.186 | 0,09% |
| KUWAIT | 81 | | | 1.038 | 1.119 | 0,08% |
| TERRIT. FRAN. EN AUSTRALIA | 505 | | 520 | | 1.025 | 0,08% |
| MARRUECOS | 900 | 4 | | 61 | 965 | 0,07% |
| OMAN | 946 | | | | 946 | 0,07% |
| URUGUAY | 177 | 618 | | 82 | 877 | 0,07% |
| PAPAU NUEVA GUINEA | 838 | | | | 838 | 0,06% |
| LIBIA | | | | 660 | 660 | 0,05% |
| ISRAEL | 605 | | | 19 | 624 | 0,05% |
| RUMANIA | 572 | | | | 572 | 0,04% |
| LIBERIA | 563 | | | | 563 | 0,04% |
| EL SALVADOR | 409 | | 148 | | 557 | 0,04% |
| IRLANDA | 486 | | 40 | | 526 | 0,04% |
| MALTA | 267 | | 244 | | 511 | 0,04% |
| BAHERIN | 458 | | | | 458 | 0,03% |
| NAMIBIA | | 415 | | | 415 | 0,03% |
| SAMOA OCCIDENTAL | 387 | | | | 387 | 0,03% |
| HONDURAS | 313 | | | 21 | 334 | 0,02% |
| AUSTRIA | 246 | | | 71 | 317 | 0,02% |
| HAITI | 313 | | | | 313 | 0,02% |
| TERR. BRIT. EN AMERICA | 211 | | 96 | | 307 | 0,02% |
| GUYANA | 12 | | | 295 | 307 | 0,02% |
| COMBUSTIBLES Y LUBRIC. | 194 | 2 | 3.098 | 1 | 3.295 | 0,25% |
| RANCHO NAVES | 652 | | 4 | 31 | 687 | 0,05% |
| OTROS PAISES | 3.315 | 47 | 17 | 441 | 3.820 | 0,28% |
| T O T A L | 551.994 | 313.350 | 39.028 | 439.471 | 1.343.843 | 100% |

(a) VALORES INDICADOS NO CONSIDERAN MERCANCIAS MOVILIZADAS POR ZONA FRANCA.

2.1.6.- VALOR FOB DEL TONELAJE MOVILIZADO EN EXPORTACION POR NAVES NACIONALES Y EXTRANJERAS POR PUERTOS Y SEGUN TIPO DE CARGA
AÑO 1995
(CANTIDADES EN MILES DE DOLARES)

| PUERTOS | E X P O R T A C I O N | | | | | | | | T O T A L | | |
|--------------------|-----------------------|------------------|----------------|------------------|---------------|----------------|---------------|------------------|--------------------|-------------------|-----------------------|
| | GENERAL | | GRANEL | | LIQUIDO | | FRIGORIZADO | | NACIONAL | EXTRANJERA | T O T A L |
| | NACIONAL | EXTRANJ. | NACIONAL | EXTRANJ. | NACIONAL | EXTRANJ. | NACIONAL | EXTRANJ. | | | |
| ARICA | 5.325 | 111.363 | | 14.378 | | 1.462 | | 7.237 | 5.325 | 134.440 | 139.765 |
| (a) IQUIQUE | 5.701 | 297.832 | 250 | 35.228 | | 23.325 | | 766 | 5.951 | 357.151 | 363.102 |
| PATILLOS | | 4 | | 6.515 | | | | | 0 | 6.519 | 6.519 |
| TOCOPILLA | 5.564 | 22.026 | 29.476 | 85.392 | 126 | 966 | | | 35.166 | 108.384 | 143.550 |
| ANTOFAGASTA | 69.304 | 3.100.093 | 21.509 | 154.363 | 100 | 1.536 | | 1.983 | 90.913 | 3.257.975 | 3.348.888 |
| CALETA COLOSO | | 35.168 | 37.528 | 751.033 | | | | | 37.528 | 786.201 | 823.729 |
| CHAÑARAL/BARQUITO | 23.406 | 339.612 | | | | | | | 23.406 | 339.612 | 363.018 |
| CALDERA/CALDERILLA | 215 | 10.479 | 14.565 | 356.939 | | 9 | | 13.870 | 14.780 | 381.297 | 396.077 |
| HUASCO/GUACOLDA | | 2.815 | 800 | 80.768 | 160 | 1.177 | | | 960 | 84.760 | 85.720 |
| COQUIMBO | 26 | 5.998 | | 53.665 | | | 1.055 | 66.684 | 1.081 | 126.347 | 127.428 |
| GUAYACAN | | 649 | 145 | 35.910 | | | 180 | 460 | 325 | 37.038 | 37.363 |
| VENTANAS | 20.241 | 44.474 | 63.115 | 181.997 | 630 | 1.480 | | | 83.986 | 227.951 | 311.937 |
| QUINTERO | 263 | 775 | | | 1.146 | 2.651 | | | 1.409 | 3.426 | 4.835 |
| VALPARAISO | 165.401 | 1.631.553 | | 5.113 | 4.609 | 28.445 | 8.051 | 805.504 | 178.061 | 2.470.615 | 2.648.676 |
| SAN ANTONIO | 17.866 | 1.327.380 | 13.089 | 159.129 | 734 | 12.577 | 1.117 | 256.646 | 32.806 | 1.755.732 | 1.788.538 |
| LIRQUEN | 84.961 | 740.665 | | 418 | 543 | 3.757 | 6.669 | 20.196 | 92.173 | 765.036 | 857.209 |
| TALCAHUANO | 84.060 | 349.790 | 1.119 | 19.526 | 152 | 8.018 | 1.303 | 7.377 | 86.634 | 384.711 | 471.345 |
| SAN VICENTE | 22.609 | 898.399 | 1.890 | 69.237 | 1.814 | 43.502 | 148 | 1.239 | 26.461 | 1.012.377 | 1.038.838 |
| CORONEL | | 12.492 | | 71.628 | | 9 | | | 0 | 84.129 | 84.129 |
| CORRAL | | 9.932 | | 27.980 | | 47 | | | 0 | 37.959 | 37.959 |
| PUERTO MONTT | 1.031 | 2.334 | | 29.806 | 28 | 169 | 1.351 | 148.844 | 2.410 | 181.153 | 183.563 |
| CALBUCO | | 4 | | 23.803 | | | | | 0 | 23.807 | 23.807 |
| CHACABUCO | 28 | 68 | | 17.448 | | 20 | | 55.327 | 28 | 72.863 | 72.891 |
| (a) PUNTA ARENAS | 4.288 | 7.761 | 257 | 12.483 | 379 | 5.227 | 170 | 76.116 | 5.094 | 101.587 | 106.681 |
| CABO NEGRO | | 4 | | | 3.648 | 132.997 | | | 3.648 | 133.001 | 136.649 |
| BAHIA GREGORIO | | 6 | | | 3.565 | 2.889 | | | 3.565 | 2.895 | 6.460 |
| OTROS PUERTOS | 58 | 6.914 | | 805 | 5 | 29 | | 87 | 63 | 7.835 | 7.898 |
| T O T A L | 510.347 | 8.958.590 | 183.743 | 2.193.564 | 17.639 | 270.311 | 20.044 | 1.462.336 | 731.773 (b) | 12.884.801 | 13.616.574 (b) |

(a) VALORES INDICADOS NO CONSIDERAN MERCANCIAS MOVILIZADAS POR ZONA FRANCA.

(b) US M\$ 1.043 EN FOB, CORRESPONDEN A CARGAS MOVILIZADAS POR NAVES CON BANDERA REPUTADA NACIONAL.

**2.1.7.- VALOR FOB DEL TONELAJE EXPORTADO POR PAIS DE
DESTINO SEGUN TIPO DE CARGA (a)
AÑO 1995**

(CANTIDADES EN MILES DE DOLARES)

| PAISES | GENERAL | GRANEL | LIQUIDO | FRIGORIZ. | TOTAL | % |
|----------------------------|------------------|------------------|----------------|------------------|-------------------|-------------|
| JAPON | 1.247.729 | 1.072.782 | 9.369 | 480.441 | 2.810.321 | 20.64% |
| ESTADOS UNIDOS | 1.147.324 | 140.418 | 7.781 | 341.581 | 1.637.104 | 12.02% |
| REINO UNIDO | 871.037 | 3.145 | 2.787 | 43.889 | 920.858 | 6.76% |
| COREA DEL SUR | 822.438 | 57.100 | 702 | 9.532 | 889.772 | 6.53% |
| BRASIL | 431.775 | 221.659 | 89.923 | 8.624 | 751.981 | 5.52% |
| TAIWAN | 672.602 | 6.974 | 1.345 | 10.489 | 691.410 | 5.08% |
| ALEMANIA | 357.587 | 228.039 | 7.808 | 72.888 | 666.322 | 4.89% |
| ITALIA | 544.282 | 17.489 | 60 | 30.737 | 592.568 | 4.35% |
| FRANCIA | 448.518 | 7.492 | 554 | 36.424 | 492.988 | 3.62% |
| BELGICA | 316.703 | 35.363 | 91 | 17.509 | 369.666 | 2.71% |
| HOLANDA | 160.272 | 24.212 | 57.327 | 113.233 | 355.044 | 2.61% |
| PERU | 253.318 | 82.113 | 3.182 | 6.071 | 344.684 | 2.53% |
| CHINA REP. POPULAR | 188.872 | 96.390 | | 1.156 | 286.418 | 2.10% |
| ESPAÑA | 108.230 | 114.191 | 444 | 62.832 | 285.697 | 2.10% |
| COLOMBIA | 147.671 | 12 | 142 | 31.087 | 178.912 | 1.31% |
| INDONESIA | 151.134 | 4.478 | 504 | 2.663 | 158.779 | 1.17% |
| TAILANDIA | 145.894 | | | 3.743 | 149.637 | 1.10% |
| VENEZUELA | 112.311 | 936 | | 17.368 | 130.615 | 0.96% |
| MEXICO | 87.623 | 2.375 | 11.234 | 15.830 | 117.062 | 0.86% |
| RUSIA | 114.429 | 772 | 489 | 846 | 116.536 | 0.86% |
| ECUADOR | 97.900 | 2.328 | 1.027 | 10.671 | 111.926 | 0.82% |
| SUDAFRICA | 80.016 | 175 | 10.101 | 94 | 90.386 | 0.66% |
| SUIZA | 87.911 | 91 | 21 | 1.863 | 89.886 | 0.66% |
| CANADA | 79.610 | 4.128 | 1.470 | 4.275 | 89.483 | 0.66% |
| INDIA | 88.789 | | | 88.789 | 88.789 | 0.65% |
| MALASIA | 64.639 | 15.980 | | 6.682 | 87.301 | 0.64% |
| SUECIA | 38.023 | 36.086 | 64 | 7.511 | 81.684 | 0.60% |
| TERR. BRITANICO (ASIA) | 56.074 | | | 24.568 | 80.642 | 0.59% |
| SINGAPUR | 72.943 | | | 4.719 | 77.662 | 0.57% |
| FINLANDIA | 11.884 | 50.662 | 25 | 93 | 62.664 | 0.46% |
| AUSTRALIA | 50.174 | 470 | 558 | 8.006 | 59.208 | 0.43% |
| FILIPINAS | 5.703 | 50.155 | | 3.180 | 59.038 | 0.43% |
| ARABIA SAUDITA | 13.106 | | | 42.977 | 56.083 | 0.41% |
| EMIRATOS ARABES | 28.531 | 9.449 | | 14.749 | 52.729 | 0.39% |
| GRECIA | 43.339 | | 29 | 5.602 | 48.970 | 0.36% |
| NORUEGA | 32.788 | | 11.557 | 59 | 44.404 | 0.33% |
| BULGARIA | 8.135 | 26.935 | | | 35.070 | 0.26% |
| POLONIA | 1.884 | 27.404 | 40 | | 29.328 | 0.22% |
| ESTONIA | | 26.843 | | | 26.843 | 0.20% |
| DINAMARCA | 15.368 | 145 | 74 | 8.601 | 24.188 | 0.18% |
| SRI LANKA | 21.175 | | | 103 | 21.278 | 0.16% |
| PANAMA | 17.289 | | 145 | 2.978 | 20.412 | 0.15% |
| PORTUGAL | 6.957 | | | 8.806 | 15.763 | 0.12% |
| CUBA | 14.463 | | | 998 | 15.461 | 0.11% |
| NUOVA ZELANDIA | 12.730 | | 71 | 1.888 | 14.689 | 0.11% |
| GUATEMALA | 12.585 | 819 | | 833 | 14.237 | 0.10% |
| TURQUIA | 13.224 | | | | 13.224 | 0.10% |
| COSTA RICA | 11.266 | | | 1.256 | 12.522 | 0.09% |
| REPUBLICA DOMINICANA | 10.969 | 611 | | 295 | 11.875 | 0.09% |
| LIBERIA | 11.250 | | | | 11.250 | 0.08% |
| AUSTRIA | 10.072 | | | 778 | 10.850 | 0.08% |
| ARGENTINA | 3.687 | 257 | 6.470 | 32 | 10.446 | 0.08% |
| PAPAU NUEVA GUINEA | 8.680 | | | 8.680 | 8.680 | 0.06% |
| RUMANIA | 8.483 | | | 8.483 | 8.483 | 0.06% |
| EGIPTO | 6.655 | | | 6.655 | 6.655 | 0.05% |
| EL SALVADOR | 5.648 | | | 685 | 6.333 | 0.05% |
| TERRIT. FRAN. EN AUSTRALIA | 3.001 | | | 2.612 | 5.613 | 0.04% |
| MALTA | 5.603 | | | | 5.603 | 0.04% |
| IRLANDA | 5.263 | | | 168 | 5.431 | 0.04% |
| NAMIBIA | | 5.365 | | | 5.365 | 0.04% |
| URUGUAY | 3.061 | 511 | | 1.644 | 5.216 | 0.04% |
| COREA DEL NORTE | 1.234 | 2.772 | | 552 | 4.558 | 0.03% |
| MARRUECOS | 3.857 | | 274 | 294 | 4.425 | 0.03% |
| OMAN | 3.793 | | | | 3.793 | 0.03% |
| HONDURAS | 3.264 | | | 63 | 3.327 | 0.02% |
| ISRAEL | 3.015 | | | 123 | 3.138 | 0.02% |
| KUWAIT | 386 | | | 2.555 | 2.941 | 0.02% |
| JAMAICA | 2.734 | | | 3 | 2.737 | 0.02% |
| REPUBLICA CHECA | 2.578 | | 18 | 79 | 2.675 | 0.02% |
| TUNEZ | 2.295 | | | 6 | 2.301 | 0.02% |
| ESLOVENIA | 2.281 | | | | 2.281 | 0.02% |
| TERR. ESPAÑOL EN AFRICA | | | | 2.085 | 2.085 | 0.02% |
| HAITI | 2.013 | | | | 2.013 | 0.01% |
| RANCHO DE NAVES | 13.018 | 1 | 87 | 86 | 13.192 | 0.10% |
| COMBUST. Y LUBRIC. | 3.869 | 46 | 61.962 | 16 | 65.893 | 0.48% |
| OTROS PAISES | 25.973 | 134 | 215 | 2.849 | 29.171 | 0.21% |
| T O T A L | 9.468.937 | 2.377.307 | 287.950 | 1.482.380 | 13.616.574 | 100% |

(a) VALORES INDICADOS NO CONSIDERAN MERCANCIAS MOVILIZADAS POR ZONA FRANCA.

2.2.- I M P O R T A C I O N

2.2.1.- TONELAJE MOVILIZADO EN IMPORTACION POR NAVES NACIONALES Y EXTRANJERAS POR PUERTOS Y SEGUN TIPO DE CARGA

AÑO 1995

(CANTIDADES EN TONELADAS METRICAS)

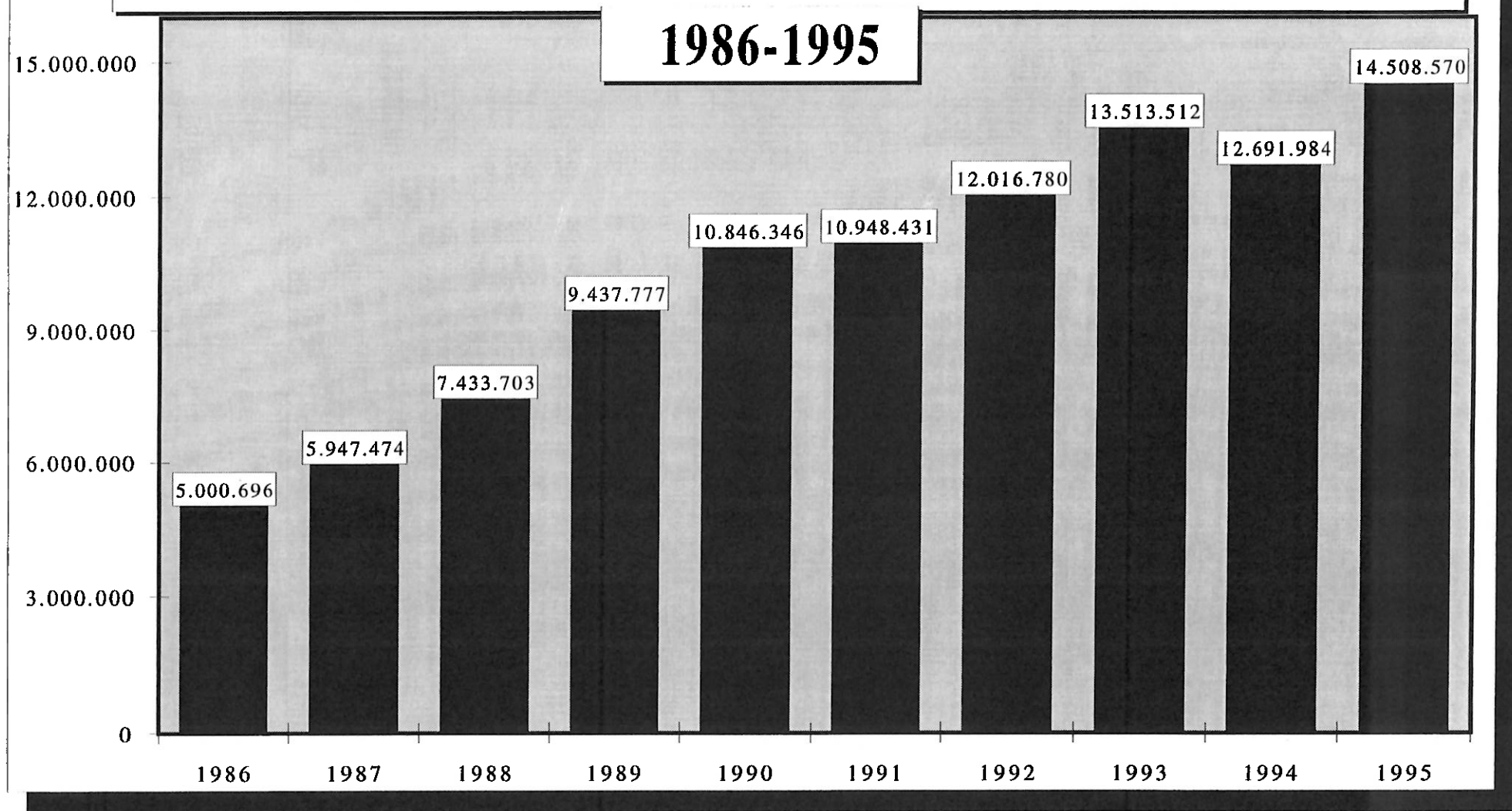
| P U E R T O S | I M P O R T A C I O N | | | | | | | | T O T A L | | |
|--------------------|-----------------------|------------------|----------------|------------------|----------------|------------------|--------------|----------------|----------------------|-------------------|-----------------------|
| | GENERAL | | GRANEL | | LIQUIDO | | FRIGORIZADO | | NACIONAL | EXTRANJERA | T O T A L |
| | NACIONAL | EXTRANJ. | NACIONAL | EXTRANJ. | NACIONAL | EXTRANJ. | NACIONAL | EXTRANJ. | | | |
| ARICA | 531 | 28.876 | 348 | 2.549 | 15.177 | 2.228 | | 1.287 | 16.056 | 34.940 | 50.996 |
| (a) IQUIQUE | 638 | 9.967 | | 1.800 | | | | 1.564 | 638 | 13.331 | 13.969 |
| TOCOPILLA | | 3.916 | | 822.385 | 9.978 | 174.527 | | | 9.978 | 1.000.828 | 1.010.806 |
| MEJILLONES | 308 | | | 68.086 | | 86.073 | | | 308 | 154.159 | 154.467 |
| ANTOFAGASTA | 12.846 | 315.657 | 17.002 | 61.955 | 41.868 | 217.727 | | | 71.716 | 595.339 | 667.055 |
| CHAÑARAL/BARQUITO | | | | | 30.356 | 53.628 | | | 30.356 | 53.628 | 83.984 |
| CALDERA/CALDERILLA | | | | | 9.646 | 4.824 | | | 9.646 | 4.824 | 14.470 |
| HUASCO/GUACOLDA | | 40.883 | | 184.953 | | 26.941 | | | 0 | 252.777 | 252.777 |
| COQUIMBO | 46 | 3.384 | 5.502 | 15.832 | | 62 | | | 5.548 | 19.278 | 24.826 |
| GUAYACAN | | | | | 17.450 | 13.937 | | | 17.450 | 13.937 | 31.387 |
| VENTANAS | | 33.000 | 630 | 800.897 | 6.929 | 35.372 | | | 7.559 | 869.269 | 876.828 |
| QUINTERO | | 12.396 | | | 287.164 | 2.643.993 | | | 287.164 | 2.656.389 | 2.943.553 |
| SALINAS | | | | | 39.814 | 212.349 | 0 | | 39.814 | 212.349 | 252.163 |
| VALPARAISO | 182.243 | 1.725.620 | 5 | 93.085 | 9.575 | 86.328 | 102 | 147.535 | 191.925 | 2.052.568 | 2.244.493 |
| SAN ANTONIO | 77.068 | 1.120.809 | 319.555 | 1.128.389 | 236 | 149.605 | 59 | 11.592 | 396.918 | 2.410.395 | 2.807.313 |
| LIRQUEN | 2.737 | 109.769 | 160.661 | 277.344 | | 57.500 | | | 163.398 | 444.613 | 608.011 |
| PENCO | 1.400 | 1.450 | 42.492 | 103.405 | | | | | 43.892 | 104.855 | 148.747 |
| TALCAHUANO | 14.492 | 88.108 | 1.650 | 7.674 | 500 | 13.263 | | | 16.642 | 109.045 | 125.687 |
| SAN VICENTE | 868 | 121.882 | 24.505 | 796.689 | 185.024 | 910.788 | | | 210.397 | 1.829.359 | 2.039.756 |
| CORONEL | | | | 69.744 | | | | | 0 | 69.744 | 69.744 |
| PUERTO MONTT | 160 | 64 | 7.995 | 42.471 | | | | 1.373 | 8.155 | 43.908 | 52.063 |
| CHACABUCO | | 975 | | | | | | 106 | 0 | 1.081 | 1.081 |
| (a) PUNTA ARENAS | 1.305 | 19.405 | | | 3.434 | | 1.631 | 2.374 | 6.370 | 21.779 | 28.149 |
| OTROS PUERTOS | 39 | 1.452 | | 136 | 286 | 4.319 | | 13 | 325 | 5.920 | 6.245 |
| T O T A L | 294.681 | 3.637.613 | 580.345 | 4.477.394 | 657.437 | 4.693.464 | 1.792 | 165.844 | 1.534.255 (b) | 12.974.315 | 14.508.570 (b) |

(a) VALORES INDICADOS NO CONSIDERAN MERCANCIAS MOVILIZADAS POR ZONA FRANCA.

(b) 14 TONELADAS CORRESPONDEN A CARGAS MOVILIZADAS POR NAVES CON BANDERA REPUTADA NACIONAL.

GRAFICO 6

TONELAJE MOVILIZADO EN IMPORTACIONES



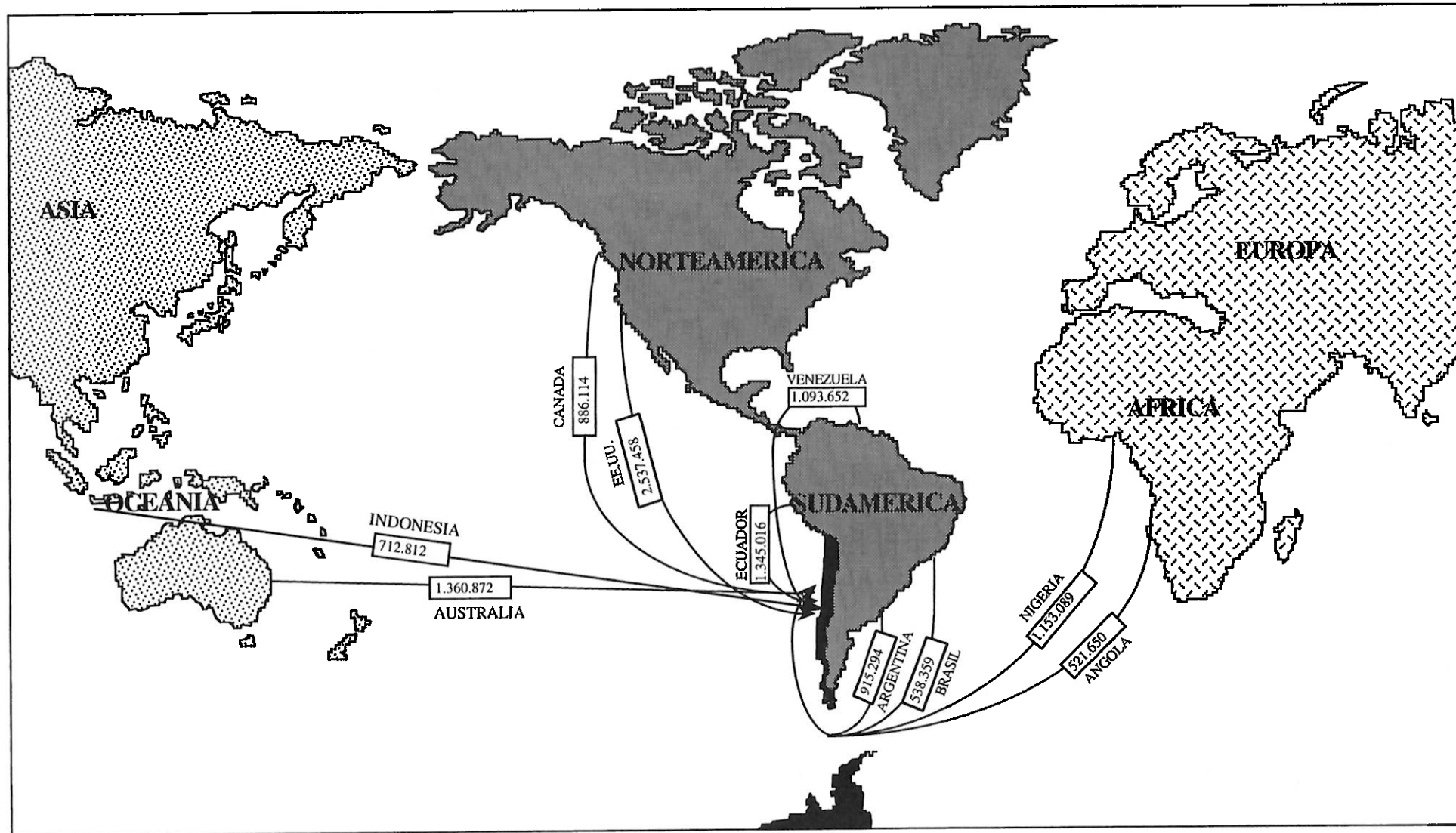
2.2.2.- TONELAJE IMPORTADO POR PAIS DE ORIGEN SEGUN TIPO DE CARGA (a)
AÑO 1995

(CANTIDADES EN TONELADAS METRICAS)

| P A I S E S | GENERAL | GRANEL | LIQUIDO | FRIGORIZ. | T O T A L | % |
|-------------------------|------------------|------------------|------------------|----------------|-------------------|-------------|
| ESTADOS UNIDOS | 885.962 | 1.235.096 | 411.560 | 4.840 | 2.537.458 | 17.49% |
| AUSTRALIA | 243.106 | 1.117.695 | | 71 | 1.360.872 | 9.38% |
| ECUADOR | 32.079 | | 1.164.149 | 148.788 | 1.345.016 | 9.27% |
| NIGERIA | 560 | | 1.152.529 | | 1.153.089 | 7.95% |
| VENEZUELA | 65.323 | 175.399 | 852.930 | | 1.093.652 | 7.54% |
| ARGENTINA | 76.028 | 408.672 | 426.881 | 3.713 | 915.294 | 6.31% |
| CANADA | 98.403 | 783.650 | | 4.061 | 886.114 | 6.11% |
| INDONESIA | 21.286 | 691.526 | | | 712.812 | 4.91% |
| BRASIL | 504.568 | 5.800 | 27.973 | 18 | 538.359 | 3.71% |
| ANGOLA | | | 521.650 | | 521.650 | 3.60% |
| MEXICO | 291.013 | 60.016 | 122.120 | 21 | 473.170 | 3.26% |
| PERU | 87.781 | | 209.355 | 24 | 297.160 | 2.05% |
| NUEVA ZELANDIA | 17.495 | 230.916 | | 2.012 | 250.423 | 1.73% |
| TERR. HOLANDES (AMER) | 1.610 | | 207.675 | | 209.285 | 1.44% |
| JAPON | 192.733 | | 24 | 135 | 192.892 | 1.33% |
| ALEMANIA | 154.045 | 6.041 | 31.712 | 94 | 191.892 | 1.32% |
| COLOMBIA | 102.477 | 20.257 | 16.405 | 18 | 139.157 | 0.96% |
| FRANCIA | 100.919 | 9.527 | 8.645 | 268 | 119.359 | 0.82% |
| HOLANDA | 25.391 | 64.014 | 23.635 | 235 | 113.275 | 0.78% |
| ESPAÑA | 103.042 | | | 2.496 | 105.538 | 0.73% |
| PARAGUAY | 1.127 | 99.209 | | | 100.336 | 0.69% |
| TRINIDAD Y TOBAGO | 16.167 | 70.482 | 10.219 | | 96.868 | 0.67% |
| REINO UNIDO | 57.567 | | 37.643 | 160 | 95.370 | 0.66% |
| SUDAFRICA | 86.757 | 635 | | 60 | 87.452 | 0.60% |
| COREA DEL SUR | 86.471 | 288 | | | 86.759 | 0.60% |
| CHINA REP.POPULAR | 81.501 | | | 8 | 81.509 | 0.56% |
| ITALIA | 78.464 | | | 273 | 78.737 | 0.54% |
| GUATEMALA | 60.293 | | | | 60.293 | 0.42% |
| SAINT KITTS NEV | | | 57.500 | | 57.500 | 0.40% |
| ISRAEL | 3.208 | 49.264 | | | 52.472 | 0.36% |
| BELGICA | 44.763 | 1 | 2.540 | 157 | 47.461 | 0.33% |
| RUMANIA | 39.899 | | | | 39.899 | 0.28% |
| COSTA RICA | 38.389 | | | | 38.389 | 0.26% |
| FINLANDIA | 37.563 | 254 | | | 37.817 | 0.26% |
| TAIWAN | 32.111 | | | | 32.111 | 0.22% |
| SUECIA | 27.782 | | | | 27.782 | 0.19% |
| UCRANIA | 26.220 | | | | 26.220 | 0.18% |
| PANAMA | 1.567 | | 23.857 | | 25.424 | 0.18% |
| MALASIA | 25.409 | | | | 25.409 | 0.18% |
| IRAN | 627 | | 22.659 | | 23.286 | 0.16% |
| RUSIA | 20.375 | | | | 20.375 | 0.14% |
| DINAMARCA | 17.506 | | | 7 | 17.513 | 0.12% |
| REP. CHECA Y ESLOVAQUIA | 16.743 | | | | 16.743 | 0.12% |
| ARABIA SAUDITA | 1.320 | | 15.002 | | 16.322 | 0.11% |
| TERR. BRITANICO (ASIA) | 16.170 | | | | 16.170 | 0.11% |
| TURQUIA | 2.469 | 13.058 | | | 15.527 | 0.11% |
| POLONIA | 13.845 | | | | 13.845 | 0.10% |
| TAILANDIA | 12.587 | | | | 12.587 | 0.09% |
| AUSTRIA | 11.722 | | | | 11.722 | 0.08% |
| BOLIVIA | 2.333 | 7.292 | | | 9.625 | 0.07% |
| PORTUGAL | 5.869 | | 2.000 | | 7.869 | 0.05% |
| SINGAPUR | 7.276 | | | | 7.276 | 0.05% |
| FILIPINAS | 3.651 | 3.020 | 2.15 | | 6.886 | 0.05% |
| SUIZA | 6.550 | | | 10 | 6.560 | 0.05% |
| SRILANKA | 5.786 | | | | 5.786 | 0.04% |
| INDIA | 5.684 | | | | 5.684 | 0.04% |
| PAKISTAN | 4.595 | | | | 4.595 | 0.03% |
| LUXEMBURGO | 4.495 | | | | 4.495 | 0.03% |
| NORUEGA | 3.579 | | | | 3.579 | 0.02% |
| JAMAICA | 1.60 | 2.837 | | | 2.997 | 0.02% |
| IRLANDA | 2.529 | | 315 | | 2.844 | 0.02% |
| URUGUAY | 2.094 | | 360 | | 2.454 | 0.02% |
| GUYANA | | 2.095 | | | 2.095 | 0.01% |
| KIRGISTAN | 1.997 | | | | 1.997 | 0.01% |
| GRECIA | 418 | | 1.000 | | 1.418 | 0.01% |
| EL SALVADOR | 1.365 | | | | 1.365 | 0.01% |
| KASAJTAN | 887 | | | | 887 | 0.01% |
| EGIPTO | 751 | | | | 751 | 0.01% |
| BOSNIA Y HERZEGOVINA | | 695 | | | 695 | 0.00% |
| OTROS PAISES | 10.132 | | 48 | 167 | 10.347 | 0.07% |
| T O T A L | 3.932.594 | 5.057.739 | 5.350.601 | 167.636 | 14.508.570 | 100% |

(a) VALORES INDICADOS NO CONSIDERAN MERCANCIAS MOVILIZADAS POR ZONA FRANCA.

TONELAJE MOVILIZADO DE LOS PRINCIPALES PAISES DE ORIGEN DE LAS IMPORTACIONES NACIONALES AÑO 1995



**2.2.3.- TONELAJE IMPORTADO, VALORES DE FOB, CIF, SEGURO Y FLETE POR ACTIVIDAD ECONOMICA
AÑO 1995**

| E S P E C I F I C A C I O N | TONELAJE | % TONELAJE IMPORTADO | FOB (MILES DE US\$) | CIF (MILES DE US\$) | SEGURO (MILES DE US\$) | FLETE (MILES DE US\$) |
|---|-----------------|-----------------------------|----------------------------|----------------------------|-------------------------------|------------------------------|
| 1.- BIENES DE CONSUMO | 642.769 | 4,43% | 1.906.359 | 2.085.806 | 12.832 | 166.615 |
| 1.1.- AGRIC. FRUTIC. GANADERIA, SILVICULTURA Y PESCA | 156.857 | 1,08% | 27.414 | 36.258 | 510 | 8.334 |
| 1.1.1.- AGRICULTURA, FRUTICULTURA Y GANADERIA | 156.857 | 1,08% | 27.414 | 36.258 | 510 | 8.334 |
| 1.2.- MINERIA | 61 | 0,00% | 9 | 14 | 0 | 5 |
| 1.2.1.- EXTRACCION DE OTROS MINERALES | 61 | 0,00% | 9 | 14 | 0 | 5 |
| 1.3.- INDUSTRIA | 485.848 | 3,35% | 1.878.922 | 2.049.518 | 12.322 | 158.274 |
| 1.3.1.- ALIMENTOS, LICORES, BEBIDAS Y TABACOS | 78.981 | 0,54% | 114.109 | 125.860 | 1.091 | 10.660 |
| 1.3.2.- INDUSTRIA TEXTIL, PRENDAS DE VESTIR Y CUEROS | 46.421 | 0,32% | 304.490 | 328.916 | 2.398 | 22.028 |
| 1.3.3.- INDUSTRIA DE LA MADERA Y PROD. MADERA | 5.765 | 0,04% | 26.938 | 31.136 | 243 | 3.955 |
| 1.3.4.- INDUSTRIA DE PAPEL, PROD. PAPEL, IMPRENTAS | 6.425 | 0,04% | 29.148 | 31.583 | 384 | 2.051 |
| 1.3.5.- INDUSTRIA DE SUSTANCIAS QUIMICAS | 129.471 | 0,89% | 125.390 | 139.488 | 733 | 13.365 |
| 1.3.6.- INDUSTRIA DE PRODUCTOS MINERALES NO METALICOS | 28.332 | 0,20% | 35.455 | 41.758 | 286 | 6.017 |
| 1.3.7.- INDUSTRIA PROD. METALES, MAQUINARIA Y EQUIP. | 169.678 | 1,17% | 1.138.906 | 1.232.919 | 6.236 | 87.777 |
| 1.3.8.- INDUSTRIA N.C.E.P. | 20.775 | 0,14% | 104.486 | 117.858 | 951 | 12.421 |
| 1.4.- PROD. Y DISTRIBUCION DE ACTIVIDADES ARTISTICAS | 3 | 0,00% | 14 | 16 | 0 | 2 |
| 1.4.1.- PROD. Y DISTRIBUCION DE ACTIVIDADES ARTISTICAS | 3 | 0,00% | 14 | 16 | 0 | 2 |
| 2.- BIENES DE CAPITAL | 467.277 | 3,22% | 2.759.279 | 2.933.229 | 14.406 | 159.544 |
| 2.1.- AGRIC. FRUTIC. GANADERIA, SILVICULTURA Y PESCA | 5 | 0,00% | 8 | 13 | 0 | 5 |
| 2.1.1.- AGRICULTURA, FRUTICULTURA Y GANADERIA | 5 | 0,00% | 8 | 13 | 0 | 5 |
| 2.2.- INDUSTRIA | 467.203 | 3,22% | 2.758.273 | 2.932.153 | 14.390 | 159.490 |
| 2.2.2.- INDUSTRIA TEXTIL, PRENDAS DE VESTIR Y CUEROS | 3.896 | 0,03% | 23.641 | 24.656 | 110 | 905 |
| 2.2.3.- INDUSTRIA DE LA MADERA Y PROD. MADERA | 6.788 | 0,05% | 15.140 | 18.157 | 56 | 2.961 |
| 2.2.5.- INDUSTRIA DE SUSTANCIAS QUIMICAS | 56 | 0,00% | 230 | 247 | 1 | 16 |
| 2.2.6.- INDUSTRIA DE PRODUCTOS MINERALES NO MEATALICOS | 7 | 0,00% | 36 | 41 | 1 | 4 |
| 2.2.6.- INDUSTRIA PROD. METALES, MAQUINARIA Y EQUIP. | 455.999 | 3,14% | 2.713.053 | 2.882.513 | 14.168 | 155.292 |
| 2.2.7.- INDUSTRIA N.C.E.P. | 457 | 0,00% | 6.173 | 6.539 | 54 | 312 |
| 2.3.- PROD. Y DISTRIBUCION DE ACTIVIDADES ARTISTICAS | 69 | 0,00% | 998 | 1.063 | 16 | 49 |
| 2.3.1.- PROD. Y DISTRIBUCION DE ACTIVIDADES ARTISTICAS | 69 | 0,00% | 998 | 1.063 | 16 | 49 |

**2.2.3.- TONELAJE IMPORTADO, VALORES DE FOB, CIF, SEGURO Y FLETE POR ACTIVIDAD ECONOMICA
AÑO 1995**

| ESPECIFICACION | TONELAJE | % TONELAJE IMPORTADO | FOB (MILES DE US\$) | CIF (MILES DE US\$) | SEGURO (MILES DE US\$) | FLETE (MILES DE US\$) |
|---|-------------------|-----------------------------|----------------------------|----------------------------|-------------------------------|------------------------------|
| 3.- BIENES INTERMEDIOS | 13.397.845 | 92,34% | 5.050.381 | 5.560.074 | 26.137 | 483.556 |
| 3.1.- AGRIC. FRUTIC. GANADERIA. SILVICULTURA Y PESCA | 1.309.973 | 9,03% | 236.295 | 266.379 | 1.123 | 28.961 |
| 3.1.1.- AGRICULTURA, FRUTICULTURA Y GANADERIA | 1.307.341 | 9,01% | 233.391 | 262.950 | 1.107 | 28.452 |
| 3.1.2.- SILVICULTURA | 2.234 | 0,02% | 1.837 | 2.296 | 11 | 448 |
| 3.1.3.- PESCA EXTRACTIVA | 398 | 0,00% | 1.067 | 1.133 | 5 | 61 |
| 3.2.- MINERIA | 6.902.735 | 47,58% | 672.462 | 752.446 | 1.346 | 78.638 |
| 3.2.1.- PETROLEO CARBON Y OTROS COMPUESTOS | 6.601.426 | 45,50% | 533.191 | 599.108 | 406 | 65.511 |
| 3.2.2.- COBRE Y HIERRO | 229 | 0,00% | 35 | 96 | 0 | 61 |
| 3.2.3.- EXTRACCION DE OTROS MINERALES | 300.217 | 2,07% | 138.971 | 152.877 | 938 | 12.968 |
| 3.2.4.- MINERIA N.C.E.P. | 863 | 0,01% | 265 | 365 | 2 | 98 |
| 3.3.- INDUSTRIA | 5.185.137 | 35,74% | 4.141.624 | 4.541.249 | 23.668 | 375.957 |
| 3.3.1.- ALIMENTOS, LICORES, BEBIDAS Y TABACOS | 432.298 | 2,98% | 202.786 | 225.739 | 1.128 | 21.825 |
| 3.3.2.- INDUSTRIA TEXTIL, PRENDAS DE VESTIR Y CUEROS | 76.768 | 0,53% | 336.778 | 360.833 | 2.310 | 21.745 |
| 3.3.3.- INDUSTRIA DE LA MADERA Y PROD. MADERA | 13.401 | 0,09% | 35.826 | 39.272 | 265 | 3.181 |
| 3.3.4.- INDUSTRIA DE PAPEL, PROD. PAPEL, IMPRENTAS | 342.778 | 2,36% | 341.684 | 379.568 | 2.269 | 35.615 |
| 3.3.5.- INDUSTRIA DE SUSTANCIAS QUIMICAS | 3.152.051 | 21,73% | 1.665.821 | 1.849.680 | 9.029 | 174.830 |
| 3.3.6.- INDUSTRIA DE PRODUCTOS MINERALES NO METALICOS | 135.714 | 0,94% | 92.854 | 108.734 | 768 | 15.112 |
| 3.3.7.- INDUSTRIAS METALICAS BASICAS | 857.534 | 5,91% | 527.206 | 581.336 | 2.536 | 51.594 |
| 3.3.8.- INDUSTRIA PROD. METALES, MAQUINARIA Y EQUIP. | 172.325 | 1,19% | 918.593 | 974.831 | 5.193 | 51.045 |
| 3.3.9.- INDUSTRIA N.C.E.P. | 2.268 | 0,02% | 20.076 | 21.256 | 170 | 1.010 |
| 4.- OTROS | 679 | 0,00% | 3.040 | 3.307 | 49 | 218 |
| 4.1.- OTROS | 679 | 0,00% | 3.040 | 3.307 | 49 | 218 |
| T O T A L | 14.508.570 | 100,00% | 9.719.059 | 10.582.416 | 53.424 | 809.933 |

2.2.4.- VALOR FLETE DEL TONELAJE MOVILIZADO EN IMPORTACION POR NAVES NACIONALES Y EXTRANJERAS POR PUERTO Y SEGUN TIPO DE CARGA

AÑO 1995

(CANTIDADES EN MILES DE DOLARES)

| PUERTOS | I M P O R T A C I O N | | | | | | | | T O T A L | | |
|--------------------|-----------------------|----------------|---------------|---------------|---------------|---------------|-------------|---------------|-------------------|----------------|-------------------|
| | GENERAL | | GRANEL | | LIQUIDO | | FRIGORIZADO | | NACIONAL | EXTRANJERA | TOTAL |
| | NACIONAL | EXTRANJ. | NACIONAL | EXTRANJ. | NACIONAL | EXTRANJ. | NACIONAL | EXTRANJ. | | | |
| ARICA | 75 | 7.207 | 8 | 54 | 357 | 76 | | 122 | 440 | 7.459 | 7.899 |
| (a) IQUIQUE | 208 | 2.525 | | 45 | | | | 128 | 208 | 2.698 | 2.906 |
| TOCOPILLA | | 301 | | 8.341 | 242 | 1.553 | | | 242 | 10.195 | 10.437 |
| MEJILLONES | | 369 | | 776 | 607 | 3.992 | | | 607 | 5.137 | 5.744 |
| ANTOFAGASTA | 2.272 | 51.632 | 465 | 1.624 | 1.251 | 3.942 | | | 3.988 | 57.198 | 61.186 |
| CHAÑARAL/BARQUITO | | | | | 350 | 504 | | | 350 | 504 | 854 |
| CALDERA/CALDERILLA | | | | | 236 | 153 | | | 236 | 153 | 389 |
| HUASCO/GUACOLDA | | 3.816 | | 2.117 | | 355 | | | 0 | 6.288 | 6.288 |
| COQUIMBO | 18 | 881 | 117 | 465 | | | | | 135 | 1.348 | 1.483 |
| GUAYACAN | | | | | 433 | 494 | | | 433 | 494 | 927 |
| VENTANAS | | 529 | 15 | 8.782 | 346 | 1.658 | | | 361 | 10.969 | 11.330 |
| QUINTERO | | 652 | | | 3.119 | 35.734 | | | 3.119 | 36.386 | 39.505 |
| SALINAS | | | | | 974 | 7.843 | | | 974 | 7.843 | 8.817 |
| VALPARAISO | 23.885 | 299.071 | 1 | 796 | 145 | 1.826 | 9 | 8.656 | 24.040 | 310.349 | 334.389 |
| SAN ANTONIO | 7.255 | 200.773 | 7.158 | 23.175 | 18 | 9.662 | 18 | 2.314 | 14.449 | 235.924 | 250.373 |
| LIRQUEN | 322 | 5.522 | 3.754 | 7.175 | | 451 | | | 4.076 | 13.148 | 17.224 |
| PENCO | 30 | 50 | 987 | 3.027 | | | | | 1.017 | 3.077 | 4.094 |
| TALCAHUANO | 1.724 | 11.550 | 89 | 202 | 50 | 574 | | | 1.863 | 12.326 | 14.189 |
| SAN VICENTE | 90 | 3.895 | 509 | 9.973 | 2.059 | 9.600 | | | 2.658 | 23.468 | 26.126 |
| CORONEL | | | | 897 | | | | | 0 | 897 | 897 |
| PUERTO MONTT | 55 | 30 | 170 | 1.249 | | | | 127 | 225 | 1.406 | 1.631 |
| CHACABUCO | | 75 | | | | | | 13 | 0 | 88 | 88 |
| (a) PUNTA ARENAS | 234 | 2.017 | | | 60 | | 94 | 319 | 388 | 2.336 | 2.724 |
| OTROS PUERTOS | 5 | 171 | | 4 | 3 | 246 | | 4 | 8 | 425 | 433 |
| T O T A L | 36.173 | 591.066 | 13.273 | 68.702 | 10.250 | 78.665 | 121 | 11.683 | 59.817 (b) | 750.116 | 809.933 b) |

(a) VALORES INDICADOS NO CONSIDERAN MERCANCIAS MOVILIZADAS POR ZONA FRANCA.

(b) US M\$ 4 EN FLETE CORRESPONDEN A CARGAS MOVILIZADAS POR NAVES CON BANDERA REPUTADA NACIONAL.

**2.2.5.- VALOR FLETE DEL TONELAJE IMPORTADO POR PAIS
DE ORIGEN SEGUN TIPO DE CARGA (a)
AÑO 1995**

(CANTIDADES EN MILES DE DOLARES)

| PAISES | GENERAL | GRANEL | LIQUIDO | FRIGORIZ. | TOTAL | % |
|-------------------------|----------------|---------------|----------------|------------------|----------------|-------------|
| ESTADOS UNIDOS | 165.929 | 25.402 | 16.167 | 1.187 | 208.685 | 25,77% |
| JAPON | 52.565 | | | 58 | 52.623 | 6,50% |
| MEXICO | 37.836 | 1.214 | 4.402 | 5 | 43.457 | 5,37% |
| COREA DEL SUR | 40.640 | 196 | | | 40.836 | 5,04% |
| BRASIL | 38.741 | 313 | 1.645 | 1 | 40.700 | 5,03% |
| ALEMANIA | 36.155 | 239 | 1.151 | 52 | 37.597 | 4,64% |
| CHINA REP.POPULAR | 30.000 | | | 6 | 30.006 | 3,70% |
| VENEZUELA | 4.709 | 4.571 | 20.007 | | 29.287 | 3,62% |
| ITALIA | 27.198 | | | 106 | 27.304 | 3,37% |
| CANADA | 14.220 | 8.926 | | 921 | 24.067 | 2,97% |
| ESPAÑA | 23.196 | | | 407 | 23.603 | 2,91% |
| FRANCIA | 19.433 | 369 | 630 | 134 | 20.566 | 2,54% |
| ECUADOR | 1.451 | | 10.081 | 7.946 | 19.478 | 2,40% |
| AUSTRALIA | 6.366 | 11.981 | | 17 | 18.364 | 2,27% |
| ARGENTINA | 3.180 | 9.452 | 4.736 | 322 | 17.690 | 2,18% |
| REINO UNIDO | 10.574 | | 2.169 | 47 | 12.790 | 1,58% |
| INDONESIA | 4.463 | 6.992 | | | 11.455 | 1,41% |
| NIGERIA | 86 | | 10.525 | | 10.611 | 1,31% |
| TAIWAN | 10.482 | | | | 10.482 | 1,29% |
| SUDAFRICA | 8.312 | 43 | | 6 | 8.361 | 1,03% |
| HOLANDA | 4.275 | 2.133 | 1.488 | 66 | 7.962 | 0,98% |
| BELGICA | 7.537 | | 204 | 46 | 7.787 | 0,96% |
| SUECIA | 7.780 | | | | 7.780 | 0,96% |
| COLOMBIA | 6.081 | 459 | 1.068 | 3 | 7.611 | 0,94% |
| TERR. BRITANICO (ASIA) | 6.287 | | | | 6.287 | 0,78% |
| NUEVA ZELANDIA | 3.135 | 2.484 | | 448 | 6.067 | 0,75% |
| FINLANDIA | 5.880 | 10 | | | 5.890 | 0,73% |
| PERU | 3.562 | | 1.971 | 5 | 5.538 | 0,68% |
| TERR. HOLANDES (AMER) | 65 | | 4.705 | | 4.770 | 0,59% |
| ANGOLA | | | 4.574 | | 4.574 | 0,56% |
| TAILANDIA | 3.682 | | | | 3.682 | 0,45% |
| RUSSIA | 3.464 | | | | 3.464 | 0,43% |
| MALASIA | 3.273 | | | | 3.273 | 0,40% |
| TRINIDAD Y TOBAGO | 457 | 1.899 | 495 | | 2.851 | 0,35% |
| ISRAEL | 1.234 | 1.468 | | | 2.702 | 0,33% |
| SINGAPUR | 2.640 | | | | 2.640 | 0,33% |
| INDIA | 2.530 | | | | 2.530 | 0,31% |
| PARAGUAY | 37 | 2.422 | | | 2.459 | 0,30% |
| RUMANIA | 2.398 | | | | 2.398 | 0,30% |
| DINAMARCA | 2.386 | | | 9 | 2.395 | 0,30% |
| GUATEMALA | 2.248 | | | | 2.248 | 0,28% |
| SUIZA | 1.990 | | | 6 | 1.996 | 0,25% |
| COSTA RICA | 1.957 | | | | 1.957 | 0,24% |
| AUSTRIA | 1.931 | | | | 1.931 | 0,24% |
| PORTUGAL | 1.674 | | 81 | | 1.755 | 0,22% |
| REP. CHECA Y ESLOVAQUIA | 1.751 | | | | 1.751 | 0,22% |
| SRI LANKA | 1.673 | | | | 1.673 | 0,21% |
| TURQUIA | 945 | 653 | | | 1.598 | 0,20% |
| PAKISTAN | 1.481 | | | | 1.481 | 0,18% |
| IRAN | 160 | | 1.178 | | 1.338 | 0,17% |
| FILIPINAS | 1.012 | 243 | 14 | | 1.269 | 0,16% |
| UCRANIA | 1.263 | | | | 1.263 | 0,16% |
| POLONIA | 1.072 | | | | 1.072 | 0,13% |
| NORUEGA | 974 | | | | 974 | 0,12% |
| ARABIA SAUDITA | 165 | | 608 | | 773 | 0,10% |
| PANAMA | 117 | | 527 | | 644 | 0,08% |
| IRLANDA | 593 | | 14 | | 607 | 0,07% |
| SAINT KITTS NEV | | | 451 | | 451 | 0,06% |
| VIETNAM | 352 | | | | 352 | 0,06% |
| LUXEMBURGO | 285 | | | | 285 | 0,04% |
| BOLIVIA | 67 | 213 | | | 280 | 0,03% |
| EGIPTO | 237 | | | | 237 | 0,03% |
| KIRGISTAN | 218 | | | | 218 | 0,03% |
| HUNGRIA | 178 | | | | 178 | 0,02% |
| JAMAICA | 19 | 156 | | | 175 | 0,02% |
| BANGLADESH | 163 | | | | 163 | 0,02% |
| GUYANA | | 109 | | | 109 | 0,01% |
| URUGUAY | 93 | | 8 | | 101 | 0,01% |
| GRECIA | 98 | | 1 | | 99 | 0,01% |
| OTROS PAISES | 2.284 | 28 | 15 | 6 | 2.333 | 0,29% |
| TOTAL | 627.239 | 81.975 | 88.915 | 11.804 | 809.933 | 100% |

(a) VALORES INDICADOS NO CONSIDERAN MERCANCIAS MOVILIZADAS POR ZONA FRANCA.

**2.2.6.- VALOR FOB DEL TONELAJE MOVILIZADO EN IMPORTACION POR NAVES NACIONALES Y EXTRANJERAS POR PUERTO SEGUN TIPO DE CARGA
AÑO 1995**

(CANTIDADES EN MILES DE DOLARES)

| PUERTOS | I M P O R T A C I O N | | | | | | | | T O T A L | | |
|--------------------|-----------------------|------------------|---------------|----------------|---------------|----------------|--------------|---------------|--------------------|------------------|----------------------|
| | GENERAL | | GRANEL | | LIQUIDO | | FRIGORIZADO | | NACIONAL | EXTRANJERA | T O T A L |
| | NACIONAL | EXTRANJ. | NACIONAL | EXTRANJ. | NACIONAL | EXTRANJ. | NACIONAL | EXTRANJ. | | | |
| ARICA | 1.715 | 151.267 | 35 | 268 | 2.013 | 211 | | 185 | 3.763 | 151.931 | 155.694 |
| (a) IQUIQUE | 3.814 | 46.311 | | 174 | | | | 238 | 3.814 | 46.723 | 50.537 |
| TOCOPILLA | | 1.832 | | 20.678 | 1.450 | 16.051 | | | 1.450 | 38.561 | 40.011 |
| MEJILLONES | | 2.205 | | 2.338 | 366 | 12.438 | | | 366 | 16.981 | 17.347 |
| ANTOFAGASTA | 26.478 | 694.422 | 2.504 | 7.334 | 4.168 | 23.625 | | | 33.150 | 725.381 | 758.531 |
| CHAÑARAL/BARQUITO | | | | | 1.343 | 5.542 | | | 1.343 | 5.542 | 6.885 |
| CALDERA/CALDERILLA | | | | | 1.433 | 801 | | | 1.433 | 801 | 2.234 |
| HUASCO/GUACOLDA | | 94.759 | | 4.943 | | 2.558 | | | 0 | 102.260 | 102.260 |
| COQUIMBO | 268 | 17.886 | 767 | 2.464 | | 13 | | | 1.035 | 20.363 | 21.398 |
| GUAYACAN | | | | | 2.668 | 2.416 | | | 2.668 | 2.416 | 5.084 |
| QUINTERO | | 295 | 106 | 30.292 | 891 | 7.311 | | | 997 | 37.898 | 38.895 |
| VENTANAS | | 3.088 | | | 29.040 | 326.134 | | | 29.040 | 329.222 | 358.262 |
| SALINAS | | | | | 6.859 | 53.827 | | | 6.859 | 53.827 | 60.686 |
| VALPARAISO | 346.205 | 3.968.561 | 6 | 3.481 | 1.144 | 13.350 | | 13 | 37.445 | 4.022.837 | 4.370.205 |
| SAN ANTONIO | 97.497 | 2.639.264 | 49.042 | 170.249 | 119 | 75.443 | | 100 | 9.892 | 2.894.848 | 3.041.606 |
| LIRQUEN | 5.627 | 51.612 | 26.769 | 44.710 | | 6.257 | | | 32.396 | 102.579 | 134.975 |
| PENCO | 203 | 253 | 6.675 | 14.573 | | | | | 6.878 | 14.826 | 21.704 |
| TALCAHUANO | 29.315 | 175.231 | 442 | 1.145 | 317 | 5.839 | | | 30.074 | 182.215 | 212.289 |
| SAN VICENTE | 973 | 65.201 | 442 | 36.783 | 25.377 | 113.334 | | | 26.792 | 215.318 | 242.110 |
| CORONEL | | | | 2.375 | | | | | 0 | 2.375 | 2.375 |
| PUERTO MONTT | 128 | 303 | 1.105 | 5.410 | | | | 6.912 | 1.233 | 12.625 | 13.858 |
| CHACABUCO | | 1.448 | | | | | | 64 | 0 | 1.512 | 1.512 |
| (a) PUNTA ARENAS | 2.009 | 43.242 | | | 529 | | | 8.619 | 3.312 | 11.157 | 46.554 |
| OTROS PUERTOS | 1.023 | 1.005 | | 18 | 52 | 749 | | | 43 | 1.075 | 2.890 |
| TOTAL | 515.255 | 7.958.185 | 87.893 | 347.235 | 77.769 | 665.899 | 8.732 | 58.091 | 689.649 (b) | 9.029.410 | 9.719.059 (b) |

(a) VALORES INDICADOS NO CONSIDERAN MERCANCIAS MOVILIZADAS POR ZONA FRANCA.

(b) US M\$ 29 EN FOB CORRESPONDEN A CARGAS MOVILIZADAS POR NAVES CON BANDERA REPUTADA NACIONAL.

**2.2.7.- VALOR FOB DEL TONELAJE IMPORTADO POR PAIS DE ORIGEN
SEGUN TIPO DE CARGA (a)
AÑO 1995**

(CANTIDADES EN MILES DE DOLARES)

| PAISES | GENERAL | GRANEL | LIQUIDO | FRIGORIZ | TOTAL | % |
|-------------------------|------------------|----------------|----------------|---------------|------------------|--------------|
| ESTADOS UNIDOS | 2.264.877 | 162.079 | 103.619 | 5.438 | 2.536.013 | 26,09 % |
| JAPON | 822.157 | | 6 | 1.413 | 823.576 | 8,47 % |
| ALEMANIA | 586.192 | 769 | 5.971 | 553 | 593.485 | 6,11 % |
| BRASIL | 517.540 | 1.350 | 12.693 | 10 | 531.593 | 5,47 % |
| MEXICO | 462.863 | 10.843 | 10.499 | 32 | 484.237 | 4,98 % |
| COREA DEL SUR | 411.790 | 1.784 | | | 413.574 | 4,26 % |
| ITALIA | 384.966 | | | 1.465 | 386.431 | 3,98 % |
| ESPAÑA | 342.046 | | | 2.135 | 344.181 | 3,54 % |
| FRANCIA | 322.578 | 1.077 | 3.057 | 487 | 327.199 | 3,37 % |
| CHINA REP.POPULAR | 290.752 | | | 19 | 290.771 | 2,99 % |
| CANADA | 158.212 | 58.811 | | 3.065 | 220.088 | 2,26 % |
| VENEZUELA | 43.795 | 33.001 | 116.851 | | 193.647 | 1,99 % |
| ECUADOR | 34.380 | | 125.453 | 27.035 | 186.868 | 1,92 % |
| ARGENTINA | 52.098 | 52.394 | 48.471 | 20.387 | 173.350 | 1,78 % |
| REINO UNIDO | 155.212 | | 10.653 | 382 | 166.247 | 1,71 % |
| NIGERIA | 864 | | 155.011 | | 155.875 | 1,60 % |
| TAIWAN | 154.610 | | | | 154.610 | 1,59 % |
| SUECIA | 133.170 | | | | 133.170 | 1,37 % |
| COLOMBIA | 118.758 | 690 | 3.136 | 19 | 122.603 | 1,26 % |
| BELGICA | 97.063 | 7 | 937 | 707 | 98.714 | 1,02 % |
| AUSTRALIA | 53.907 | 39.398 | | 59 | 93.364 | 0,96 % |
| PERU | 68.010 | | 18.920 | 36 | 86.966 | 0,89 % |
| SUIZA | 73.667 | | | 72 | 73.739 | 0,76 % |
| HOLANDA | 56.844 | 8.005 | 8.413 | 407 | 73.669 | 0,76 % |
| TERR. BRITANICO (ASIA) | 69.174 | | | | 69.174 | 0,71 % |
| FINLANDIA | 68.238 | 23 | | | 68.261 | 0,70 % |
| INDONESIA | 49.605 | 16.989 | | | 66.594 | 0,69 % |
| DINAMARCA | 65.857 | | | 61 | 65.918 | 0,68 % |
| ANGOLA | | | 65.845 | | 65.845 | 0,68 % |
| SUDAFRICA | 58.100 | 67 | | 39 | 58.206 | 0,60 % |
| MALASIA | 50.849 | | | | 50.849 | 0,52 % |
| NUEVA ZELANDIA | 35.956 | 7.618 | | 2.831 | 46.405 | 0,48 % |
| SINGAPUR | 45.779 | | | | 45.779 | 0,47 % |
| TERR. HOLANDES (AMER) | 573 | | 35.869 | | 36.442 | 0,37 % |
| TAILANDIA | 33.951 | | | | 33.951 | 0,35 % |
| AUSTRIA | 33.178 | | | | 33.178 | 0,34 % |
| PORTUGAL | 28.767 | | 326 | | 29.093 | 0,30 % |
| RUSIA | 26.888 | | | | 26.888 | 0,28 % |
| INDIA | 25.737 | | | | 25.737 | 0,26 % |
| NORUEGA | 24.130 | | | | 24.130 | 0,25 % |
| GUATEMALA | 22.627 | | | | 22.627 | 0,23 % |
| ISRAEL | 16.332 | 6.087 | | | 22.419 | 0,23 % |
| PAKISTAN | 22.411 | | | | 22.411 | 0,23 % |
| IRLANDA | 21.664 | | 108 | | 21.772 | 0,22 % |
| PARAGUAY | 434 | 18.455 | | | 18.889 | 0,19 % |
| TRINIDAD Y TOBAGO | 2.777 | 12.223 | 1.997 | | 16.997 | 0,17 % |
| RUMANIA | 15.242 | | | | 15.242 | 0,16 % |
| REP. CHECA Y ESLOVAQUIA | 14.776 | | | | 14.776 | 0,15 % |
| FILIPINAS | 12.250 | 389 | 158 | | 12.797 | 0,13 % |
| COSTA RICA | 11.020 | | | | 11.020 | 0,11 % |
| SRI LANKA | 8.620 | | | | 8.620 | 0,09 % |
| UCRANIA | 8.243 | | | | 8.243 | 0,08 % |
| TURQUIA | 7.292 | 939 | | | 8.231 | 0,08 % |
| IRAN | 4.804 | | 3.204 | | 8.008 | 0,08 % |
| POLONIA | 7.840 | | | | 7.840 | 0,08 % |
| SAINT KITS NEV | | | 6.257 | | 6.257 | 0,06 % |
| MONGOLIA | 6.173 | | | | 6.173 | 0,06 % |
| PANAMA | 2.672 | | 3.430 | | 6.102 | 0,06 % |
| ARABIA SAUDITA | 1.649 | | 2.529 | | 4.178 | 0,04 % |
| VIETNAM | 3.967 | | | | 3.967 | 0,04 % |
| LUXEMBURGO | 3.673 | | | | 3.673 | 0,04 % |
| HUNGRIA | 2.461 | | | | 2.461 | 0,03 % |
| EGIPTO | 2.128 | | | | 2.128 | 0,02 % |
| GRECIA | 1.908 | | 10 | | 1.918 | 0,02 % |
| BOLIVIA | 444 | 1.461 | | | 1.905 | 0,02 % |
| URUGUAY | 905 | | 106 | | 1.011 | 0,01 % |
| ESLOVENIA | 1.010 | | | | 1.010 | 0,01 % |
| EL SALVADOR | 960 | | | | 960 | 0,01 % |
| OTROS PAISES | 46.115 | 669 | 49 | 171 | 47.004 | 0,48 % |
| TOTAL | 8.473.530 | 435.128 | 743.578 | 66.823 | 9.719.059 | 100 % |

(a) VALORES INDICADOS NO CONSIDERAN MERCANCIAS MOVILIZADAS POR ZONA FRANCA.

3.- CABOTAJE

3.1.- TONELAJE MOVILIZADO EN CABOTAJE POR PUERTOS Y SEGUN TIPO DE CARGA

AÑO 1995

(CANTIDADES EN TONELADAS METRICAS)

| PUERTOS | EMBARCADO | | | DESEMBARCADO | | | TOTAL | | | TOTAL |
|--------------------|-----------|-----------|-----------|--------------|-----------|-----------|---------|-----------|-----------|-----------|
| | GENERAL | GRANEL | LIQUIDO | GENERAL | GRANEL | LIQUIDO | GENERAL | GRANEL | LIQUIDO | |
| ARICA | 4.927 | | | 6.090 | | 65.345 | 11.017 | 0 | 65.345 | 76.362 |
| IQUIQUE | 11.065 | | 144 | 6.751 | | 203.774 | 17.816 | 0 | 203.918 | 221.734 |
| PATILLOS | | 298.180 | | | | | 0 | 298.180 | 0 | 298.180 |
| TOCOPILLA | | 160.669 | | | 949.888 | 162.057 | 0 | 1.110.557 | 162.057 | 1.272.614 |
| MEJILLONES | | | | | 13.950 | 95.743 | 0 | 13.950 | 95.743 | 109.693 |
| ANTOFAGASTA | 21.689 | | 5.560 | 40.860 | 10.500 | 509.325 | 62.549 | 10.500 | 514.885 | 587.934 |
| CALETA COLOSO | | 11.200 | | | | | | 11.200 | 0 | 11.200 |
| CHAÑARAL/BARQUITO | | | | | | 5.852 | 0 | 0 | 5.852 | 5.852 |
| CALDERA/CALDERILLA | | | | 50 | | 132.956 | 50 | 0 | 132.956 | 133.006 |
| HUASCO/GUACOLDA | | 476.843 | | | 120.521 | 32.234 | 0 | 597.364 | 32.234 | 629.598 |
| COQUIMBO | | 30.617 | | | 1.200 | | 0 | 31.817 | 0 | 31.817 |
| GUAYACAN | 15 | 1.208.194 | | | | 207.952 | 15 | 1.208.194 | 207.952 | 1.416.161 |
| * ISLA J.FERNANDEZ | 46 | | | 161 | | | 207 | 0 | 0 | 207 |
| ISLA DE PASCUA | 50 | | | 5.943 | | 7.891 | 5.993 | 0 | 7.891 | 13.884 |
| VENTANAS | | | | | 11.200 | | 0 | 11.200 | 0 | 11.200 |
| QUINTERO | 2.100 | | 805.780 | | | 1.338.551 | 2.100 | 0 | 2.144.331 | 2.146.431 |
| SALINAS | | | | | | 2.348 | 0 | 0 | 2.348 | 2.348 |
| VALPARAISO | 67.674 | | | 31.615 | | | 99.289 | 0 | 0 | 99.289 |
| SAN ANTONIO | 93.401 | | | 46.423 | 131.120 | 144 | 139.824 | 131.120 | 144 | 271.088 |
| LIRQUEN | 6.455 | | | 8.931 | 21.100 | | 15.386 | 21.100 | 0 | 36.486 |
| PENCO | | | | | 95.969 | | 0 | 95.969 | 0 | 95.969 |
| TALCAHUANO | 19.025 | | | 17.784 | 13.000 | | 36.809 | 13.000 | 0 | 49.809 |
| ISLA QUIRIQUINA | | | | | | 1.900 | 0 | 0 | 1.900 | 1.900 |
| SAN VICENTE | 4.782 | 1.200 | 1.250.709 | 2.368 | 2.534.238 | 69.796 | 7.150 | 2.535.438 | 1.320.505 | 3.863.093 |
| CORONEL | | | | | | 6.372 | 0 | 0 | 6.372 | 6.372 |
| LOTA | | 124.723 | | | | | 0 | 124.723 | 0 | 124.723 |
| PUERTO MONTT | 214.468 | | | 102.088 | 49.400 | 216.869 | 316.556 | 49.400 | 216.869 | 582.825 |
| CHACAO | 1.049 | | | 807 | | | 1.856 | 0 | 0 | 1.856 |

**3.1.- TONELAJE MOVILIZADO EN CABOTAJE POR PUERTOS Y SEGUN TIPO DE CARGA
AÑO 1995**

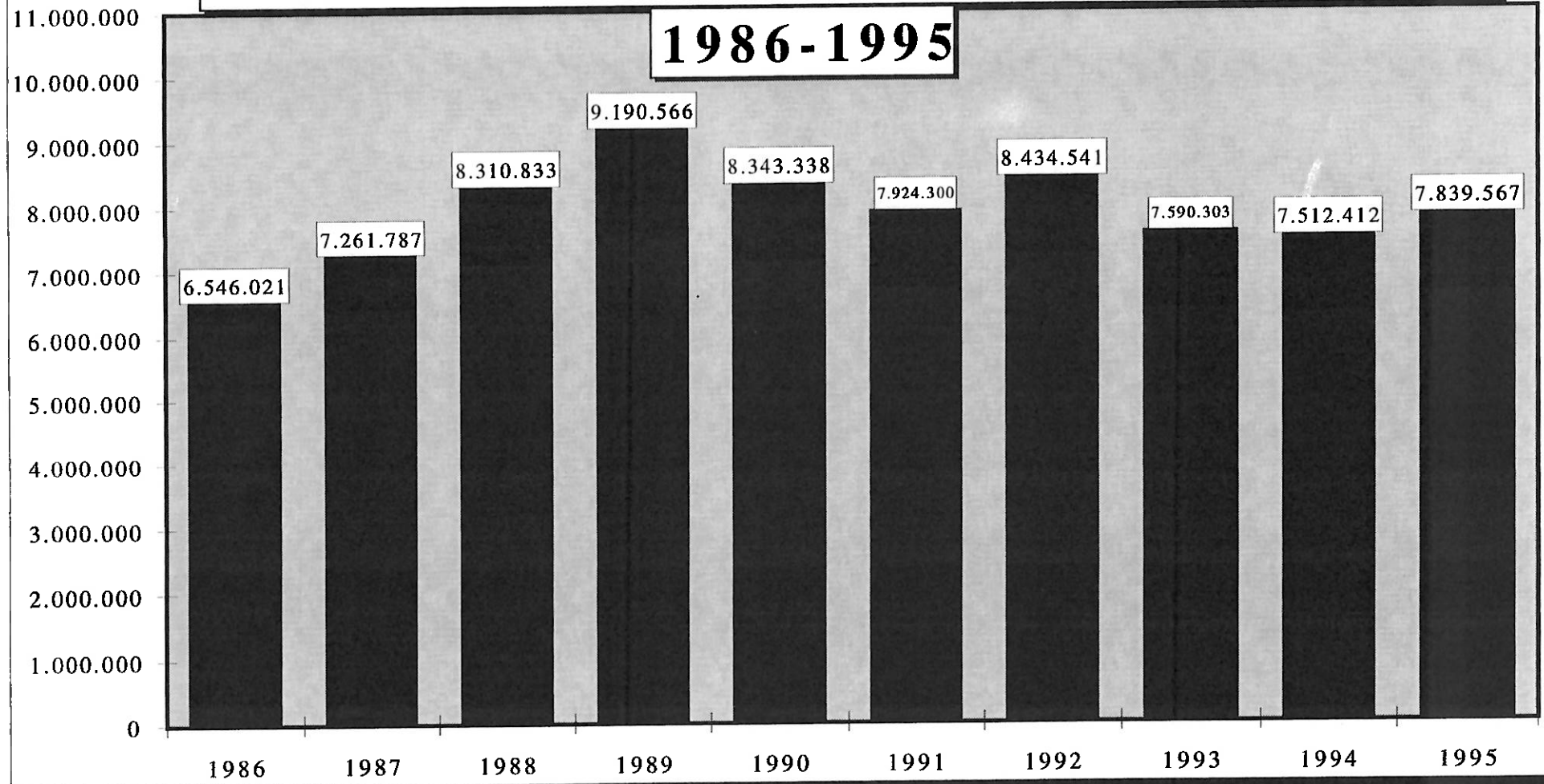
(CANTIDADES EN TONELADAS METRICAS)

| PUERTOS | EMBARCADO | | | DESEMBARCADO | | | TOTAL | | | TOTAL |
|----------------------|----------------|------------------|------------------|----------------|------------------|------------------|------------------|------------------|------------------|-------------------|
| | GENERAL | GRANEL | LIQUIDO | GENERAL | GRANEL | LIQUIDO | GENERAL | GRANEL | LIQUIDO | |
| * PARGUA | 6.036 | | | 3.782 | | | 9.818 | 0 | 0 | 9.818 |
| * CASTRO | | | | 172 | | | 172 | 0 | 0 | 172 |
| * QUELLON | 8.984 | | | 6.303 | | | 15.287 | 0 | 0 | 15.287 |
| * CHAITEN | 12.878 | | | 18.525 | | | 31.403 | 0 | 0 | 31.403 |
| * MELINKA | 97 | | | 1.258 | | | 1.355 | 0 | 0 | 1.355 |
| * PUERTO AGUIRRE | 24 | | | 1.161 | | | 1.185 | 0 | 0 | 1.185 |
| * PUERTO CISNES | 100 | | | 925 | | | 1.025 | 0 | 0 | 1.025 |
| CHACABUCO | 76.075 | | | 149.678 | | 33.852 | 225.753 | 0 | 33.852 | 259.605 |
| * LGO. GRAL. CARRERA | 15.683 | | | 24.955 | | | 40.638 | 0 | 0 | 40.638 |
| NATALES | 18.424 | | | 59.027 | | | 77.451 | 0 | 0 | 77.451 |
| ISLA GUARELLO | | 670.324 | | 183 | | | 183 | 670.324 | 0 | 670.507 |
| PUNTA ARENAS | 61.314 | | | 116.104 | | 14.146 | 177.418 | 0 | 14.146 | 191.564 |
| * LAREDO | 1.333 | | | 4.185 | | | 5.518 | 0 | 0 | 5.518 |
| * TRES PUENTES | 10.232 | | | 9.654 | | | 19.886 | 0 | 0 | 19.886 |
| PECKET | | 970.136 | | | | | 0 | 970.136 | 0 | 970.136 |
| CABO NEGRO | | | 234.592 | | | 2.014 | 0 | 0 | 236.606 | 236.606 |
| GREGORIO | | | 441.592 | | | | 0 | 0 | 441.592 | 441.592 |
| CLARENCIA | | | 371.775 | | | | 0 | 0 | 371.775 | 371.775 |
| PUERTO PERCY | | | 214 | | | 400 | 0 | 0 | 614 | 614 |
| * PORVENIR | 9.654 | | | 10.232 | | | 19.886 | 0 | 0 | 19.886 |
| PUERTO WILLIAMS | | | | 817 | | 845 | 817 | 0 | 845 | 1.662 |
| * OTROS PUERTOS | 109.535 | | | 100.283 | | | 209.818 | 0 | 0 | 209.818 |
| T O T A L | 777.115 | 3.952.086 | 3.110.366 | 777.115 | 3.952.086 | 3.110.366 | 1.554.230 | 7.904.172 | 6.220.732 | 15.679.134 |

* PUERTO REGIONAL (SUR-AUSTRAL E INSULAR)

GRAFICO 8

TONELAJE TRANSPORTADO EN CABOTAJE



**3.2.- ORIGEN Y DESTINO DEL TRAFICO MARITIMO DE CABOTAJE
POR TIPO DE CARGA. AÑO 1995**
(CANTIDADES EN TONELADAS METRICAS)

| P U E R T O S | | TIPO DE CARGA | | TOTAL | % |
|-----------------|-----------------|---------------|------------------|---------------|------------------|
| ORIGEN | DESTINO | GENERAL | GRANEL LIQUIDO | | |
| ARICA | VALPARAISO | 984 | | 984 | |
| | SAN ANTONIO | 3.689 | | 3.689 | |
| | LIRQUEN | 88 | | 88 | |
| | TALCAHUANO | 166 | | 166 | |
| | SUBTOTAL | 4.927 | 0 | 0 | 4.927 |
| IQUIQUE | ARICA | 215 | | 215 | |
| | VALPARAISO | 1.584 | | 1.584 | |
| | SAN ANTONIO | 4.262 | 144 | 4.406 | |
| | LIRQUEN | 2.986 | | 2.986 | |
| | TALCAHUANO | 1.926 | | 1.926 | |
| | PUNTA ARENAS | 92 | | 92 | |
| SUBTOTAL | 11.065 | 0 | 144 | 11.209 | 0,14 % |
| PATILLOS | SAN ANTONIO | | 102.920 | 102.920 | |
| | PENCO | | 13.100 | 13.100 | |
| | TALCAHUANO | | 13.000 | 13.000 | |
| | SAN VICENTE | | 148.260 | 148.260 | |
| | PUERTO MONTT | | 20.900 | 20.900 | |
| | SUBTOTAL | 0 | 298.180 | 0 | 298.180 |
| TOCOPILLA | SAN ANTONIO | | 28.200 | 28.200 | |
| | PENCO | | 82.869 | 82.869 | |
| | LIRQUEN | | 21.100 | 21.100 | |
| | PUERTO MONTT | | 28.500 | 28.500 | |
| | SUBTOTAL | 0 | 160.669 | 0 | 160.669 |
| ANTOFAGASTA | QUINTERO | | 5.560 | 5.560 | |
| | VALPARAISO | 311 | | 311 | |
| | SAN ANTONIO | 13.065 | | 13.065 | |
| | LIRQUEN | 411 | | 411 | |
| | TALCAHUANO | 7.232 | | 7.232 | |
| | SAN VICENTE | 670 | | 670 | |
| SUBTOTAL | 21.689 | 0 | 5.560 | 27.249 | 0,35 % |
| CALETA COLOSO | VENTANAS | | 11.200 | 11.200 | |
| | SUBTOTAL | 0 | 11.200 | 0 | 11.200 |
| HUASCO | SAN VICENTE | | 476.843 | 476.843 | |
| | SUBTOTAL | 0 | 476.843 | 0 | 476.843 |
| COQUIMBO | SAN VICENTE | | 30.617 | 30.617 | |
| | SUBTOTAL | 0 | 30.617 | 0 | 30.617 |
| GUAYACAN | SAN VICENTE | 15 | 1.208.194 | 1.208.209 | |
| | SUBTOTAL | 15 | 1.208.194 | 0 | 1.208.209 |
| ISLA DE PASCUA | VALPARAISO | 50 | | 50 | |
| | SUBTOTAL | 50 | 0 | 0 | 50 |
| I.J.FERNANDEZ | VALPARAISO | 46 | | 46 | |
| | SUBTOTAL | 46 | 0 | 0 | 46 |

**3.2.- ORIGEN Y DESTINO DEL TRAFICO MARITIMO DE CABOTAJE
POR TIPO DE CARGA. AÑO 1995**
(CANTIDADES EN TONELADAS METRICAS)

| P U E R T O S | TIPO DE CARGA | | | TOTAL | % | |
|-----------------|----------------|----------|----------------|----------------|----------------|---------|
| | ORIGEN | DESTINO | GENERAL | | | GRANEL |
| QUINTERO | ARICA | | | 47.377 | 47.377 | 47.377 |
| | IQUIQUE | | | 106.056 | 106.056 | 106.056 |
| | TOCOPILLA | | | 109.247 | 109.247 | 109.247 |
| | MEJILLONES | | | 95.743 | 95.743 | 95.743 |
| | ANTOFAGASTA | | | 216.631 | 216.631 | 216.631 |
| | CHAÑARAL | | | 2.199 | 2.199 | 2.199 |
| | CALDERA | | | 90.990 | 90.990 | 90.990 |
| | HUASCO | | | 10.549 | 10.549 | 10.549 |
| | GUAYACAN | | | 109.193 | 109.193 | 109.193 |
| | ISLA DE PASCUA | 2.100 | | 5.035 | 7.135 | 7.135 |
| | PUERTO MONITT | | | 10.676 | 10.676 | 10.676 |
| | CHACABUCO | | | 70 | 70 | 70 |
| | CABO NEGRO | | | 2.014 | 2.014 | 2.014 |
| SUBTOTAL | 2.100 | 0 | 805.780 | 807.880 | 10,31 % | |

| | | | | | | |
|------------|-----------------|---------------|----------|----------|---------------|---------------|
| VALPARAISO | ANTOFAGASTA | 156 | | | 156 | |
| | I. J. FERNANDEZ | 161 | | | 161 | |
| | ISLA DE PASCUA | 3.843 | | | 3.843 | |
| | SAN ANTONIO | 981 | | | 981 | |
| | LIRQUEN | 784 | | | 784 | |
| | TALCAHUANO | 1.036 | | | 1.036 | |
| | SAN VICENTE | 991 | | | 991 | |
| | CHACABUCO | 9.001 | | | 9.001 | |
| | PUNTA ARENAS | 50.721 | | | 50.721 | |
| | SUBTOTAL | 67.674 | 0 | 0 | 67.674 | 0,86 % |

| | | | | | |
|-------------|-----------------|---------------|----------|----------|---------------|
| SAN ANTONIO | ARICA | 5.675 | | | 5.675 |
| | IQUIQUE | 5.207 | | | 5.207 |
| | ANTOFAGASTA | 30.700 | | | 30.700 |
| | LIRQUEN | 600 | | | 600 |
| | PUNTA ARENAS | 51.219 | | | 51.219 |
| | SUBTOTAL | 93.401 | 0 | 0 | 93.401 |

| | | | | | |
|---------|-----------------|--------------|----------|----------|--------------|
| LIRQUEN | IQUIQUE | 1.323 | | | 1.323 |
| | ANTOFAGASTA | 2.867 | | | 2.867 |
| | SAN ANTONIO | 2.235 | | | 2.235 |
| | PUNTA ARENAS | 30 | | | 30 |
| | SUBTOTAL | 6.455 | 0 | 0 | 6.455 |

| | | | | | |
|------------|-----------------|---------------|----------|----------|---------------|
| TALCAHUANO | ARICA | 200 | | | 200 |
| | IQUIQUE | 107 | | | 107 |
| | ANTOFAGASTA | 6.063 | | | 6.063 |
| | VALPARAISO | 2.106 | | | 2.106 |
| | SAN ANTONIO | 776 | | | 776 |
| | CHACABUCO | 2.502 | | | 2.502 |
| | PUNTA ARENAS | 7.271 | | | 7.271 |
| | SUBTOTAL | 19.025 | 0 | 0 | 19.025 |

| | | | | | |
|-------------|-------------|-------|--|---------|---------|
| SAN VICENTE | ARICA | | | 17.968 | 17.968 |
| | IQUIQUE | 114 | | 97.718 | 97.832 |
| | TOCOPILLA | | | 52.810 | 52.810 |
| | ANTOFAGASTA | 1.074 | | 292.694 | 293.768 |
| | CHAÑARAL | | | 3.653 | 3.653 |
| | CALDERA | | | 41.966 | 41.966 |

**3.2.- ORIGEN Y DESTINO DEL TRAFICO MARITIMO DE CABOTAJE
POR TIPO DE CARGA. AÑO 1995**
(CANTIDADES EN TONELADAS METRICAS)

| P U E R T O S ORIGEN | DESTINO | TIPO DE CARGA | | TOTAL | % |
|-------------------------|-----------------|----------------|------------------|------------------|----------------|
| | | GENERAL | GRANEL LIQUIDO | | |
| SAN VICENTE | HUASCO | | 21.685 | 21.685 | |
| | COQUIMBO | 1.200 | | 1.200 | |
| | GUAYACAN | | 98.759 | 98.759 | |
| | ISLA DE PASCUA | | 2.856 | 2.856 | |
| | QUINTERO | | 373.107 | 373.107 | |
| | SALINAS | | 2.348 | 2.348 | |
| | ISLA QUIRIQUINA | | 1.900 | 1.900 | |
| | PUERTO MONTT | | 206.193 | 206.193 | |
| | CHACABUCO | | 22.906 | 22.906 | |
| | GUARELLO | 183 | | 183 | |
| | PUNTA ARENAS | 3.411 | | 14.146 | |
| SUBTOTAL | 4.782 | 1.200 | 1.250.709 | 1.256.691 | 16,03 % |
| LOTA | TOCOPILLA | | 100.273 | 100.273 | |
| | ANTOFAGASTA | | 10.500 | 10.500 | |
| | MEJILLONES | | 13.950 | 13.950 | |
| | SUBTOTAL | 0 | 124.723 | 124.723 | 1,59 % |
| PUERTO MONTT | CHACABUCO | 123.543 | | 123.543 | |
| | PTO. NATALES | 59.027 | | 59.027 | |
| | LAREDO | 1.395 | | 1.395 | |
| | OTROS PUERTOS | 30.503 | | 30.503 | |
| | SUBTOTAL | 214.468 | 0 | 214.468 | 2,74 % |
| CHACAO | OTROS PUERTOS | 1.049 | | 1.049 | |
| | SUBTOTAL | 1.049 | 0 | 1.049 | 0,01 % |
| PARGUA | OTROS PUERTOS | 6.036 | | 6.036 | |
| | SUBTOTAL | 6.036 | 0 | 6.036 | 0,08 % |
| QUELLON | OTROS PUERTOS | 8.984 | | 8.984 | |
| | SUBTOTAL | 8.984 | 0 | 8.984 | 0,11 % |
| CHAITEN | OTROS PUERTOS | 12.878 | | 12.878 | |
| | SUBTOTAL | 12.878 | 0 | 12.878 | 0,16 % |
| MELINKA | OTROS PUERTOS | 97 | | 97 | |
| | SUBTOTAL | 97 | 0 | 97 | 0,00 % |
| PTO. AGUIRRE | OTROS PUERTOS | 24 | | 24 | |
| | SUBTOTAL | 24 | 0 | 24 | 0,00 % |
| PUERTO CISNES | OTROS PUERTOS | 100 | | 100 | |
| | SUBTOTAL | 100 | 0 | 100 | 0,00 % |
| CHACABUCO | TALCAHUANO | 104 | | 104 | |
| | PUERTO MONTT | 65767 | | 65.767 | |
| | CASTRO | 172 | | 172 | |
| | QUELLON | 371 | | 371 | |
| | PUERTO AGUIRRE | 262 | | 262 | |
| | PUNTA ARENAS | 3.348 | | 3.348 | |
| | SUBTOTAL | 76.075 | 0 | 76.075 | 0,97 % |

**3.2.- ORIGEN Y DESTINO DEL TRAFICO MARITIMO DE CABOTAJE
POR TIPO DE CARGA. AÑO 1995**

(CANTIDADES EN TONELADAS METRICAS)

| ORIGEN | DESTINO | TIPO DE CARGA | | TOTAL | % |
|----------------|-----------------|---------------|----------------|----------------|----------------|
| | | GENERAL | LIQUIDO | | |
| L.GRAL.CARRERA | OTROS PUERTOS | 15.683 | | 15.683 | |
| | SUBTOTAL | 15.683 | 0 | 15.683 | 0,20 % |
| PUERTO NATALES | PUERTO MONTI | 18.412 | | 18.412 | |
| | PUNTA ARENAS | 12 | | 12 | |
| | SUBTOTAL | 18.424 | 0 | 18.424 | 0,24 % |
| GUARELLO | SAN VICENTE | | 670.324 | 670.324 | |
| | SUBTOTAL | 0 | 670.324 | 670.324 | 8,55 % |
| PUNTA ARENAS | CALDERA | 50 | | 50 | |
| | VALPARAISO | 26.534 | | 26.534 | |
| | SAN ANTONIO | 21.415 | | 21.415 | |
| | LIRQUEN | 4.062 | | 4.062 | |
| | TALCAHUANO | 7.320 | | 7.320 | |
| | SAN VICENTE | 692 | | 692 | |
| | CHACABUCO | 424 | | 424 | |
| | PTO. WILLIAMS | 817 | | 817 | |
| | SUBTOTAL | 61.314 | 0 | 61.314 | 0,78 % |
| LAREDO | PUERTO MONTI | 434 | | 434 | |
| | OTROS PUERTOS | 899 | | 899 | |
| | SUBTOTAL | 1.333 | 0 | 1.333 | 0,02 % |
| TRES PUENTES | PORVENIR | 10.232 | | 10.232 | |
| | SUBTOTAL | 10.232 | 0 | 10.232 | 0,13 % |
| PECKET | TOCOPILLA | | 849.615 | 849.615 | |
| | HUASCO | | 120.521 | 120.521 | |
| | SUBTOTAL | 0 | 970.136 | 970.136 | 12,37 % |
| GREGORIO | QUINTERO | | 403.559 | 403.559 | |
| | SAN VICENTE | | 37.853 | 37.853 | |
| | PTO. WILLIAMS | | 180 | 180 | |
| | SUBTOTAL | 0 | 441.592 | 441.592 | 5,63 % |
| CABO NEGRO | QUINTERO | | 209.786 | 209.786 | |
| | SAN VICENTE | | 6.707 | 6.707 | |
| | CORONEL | | 6.372 | 6.372 | |
| | CHACABUCO | | 10.662 | 10.662 | |
| | PERCY | | 400 | 400 | |
| | PTO. WILLIAMS | | 665 | 665 | |
| | SUBTOTAL | 0 | 234.592 | 234.592 | 2,99 % |
| CLARENCIA | QUINTERO | | 346.539 | 346.539 | |
| | SAN VICENTE | | 25.236 | 25.236 | |
| | SUBTOTAL | 0 | 371.775 | 371.775 | 4,74 % |
| PERCY | CHACABUCO | | 214 | 214 | |
| | SUBTOTAL | 0 | 214 | 214 | 0,00 % |

**3.2.- ORIGEN Y DESTINO DEL TRAFICO MARITIMO DE CABOTAJE
POR TIPO DE CARGA. AÑO 1995**

(CANTIDADES EN TONELADAS METRICAS)

| P U E R T O S ORIGEN | DESTINO | TIPO DE CARGA | | TOTAL | % | |
|-------------------------|-----------------|----------------|------------------|------------------|------------------|--------------|
| | | GENERAL | GRANEL LIQUIDO | | | |
| PORVENIR | TRES PUENTES | 9.654 | | 9.654 | | |
| | SUBTOTAL | 9.654 | 0 | 9.654 | 0,12 % | |
| OTROS PUERTOS | PUERTO MONTT | 17.475 | | 17.475 | | |
| | CHACAO | 807 | | 807 | | |
| | PARGUA | 3.782 | | 3.782 | | |
| | QUELLON | 5.932 | | 5.932 | | |
| | CHAITEN | 18.525 | | 18.525 | | |
| | MELINKA | 1.258 | | 1.258 | | |
| | PUERTO CISNES | 925 | | 925 | | |
| | PUERTO AGUIRRE | 899 | | 899 | | |
| | CHACABUCO | 14.208 | | 14.208 | | |
| | L.GRAL.CARRERA | 24.955 | | 24.955 | | |
| | LAREDO | 2.790 | | 2.790 | | |
| | OTROS PUERTOS | 17.979 | | 17.979 | | |
| | SUBTOTAL | 109.535 | 0 | 109.535 | 1,40 % | |
| | TOTAL | 777.115 | 3.952.086 | 3.110.366 | 7.839.567 | 100 % |

4.- CONSOLIDADO MOVIMIENTO DE CARGA

4.1.- TONELAJE MOVILIZADO POR PUERTOS CHILENOS
AÑO 1995
(CANTIDADES EN TONELADAS METRICAS

| P U E R T O S | COMERCIO EXTERIOR | | CABOTAJE | | TRANSITO INTERNAC. | ZONA FRANCA | TOTAL | % |
|-----------------------|-------------------|-------------------|------------------|------------------|--------------------|----------------|-------------------|-------------|
| | EXPORT. | IMPORT. | EMBARC. | DESEMB. | | | | |
| ARICA | 186.761 | 50.996 | 4.927 | 71.435 | 519.684 | | 833.803 | 1,4% |
| IQUIQUE | 917.309 | 13.969 | 11.209 | 210.525 | 38.312 | 881.880 | 2.073.204 | 3,5% |
| PATILLOS | 653.928 | | 298.180 | | | | 952.108 | 1,6% |
| TOCOPILLA | 743.266 | 1.010.806 | 160.669 | 1.111.945 | | | 3.026.686 | 5,1% |
| MEJILLONES | | 154.467 | | 109.693 | | | 264.160 | 0,4% |
| ANTOFAGASTA | 1.411.577 | 667.055 | 27.249 | 560.685 | 230.252 | | 2.896.818 | 4,9% |
| CALETA COLOSO | 887.683 | | 11.200 | | | | 898.883 | 1,5% |
| CHAÑARAL/BARQUITO | 147.772 | 83.984 | | 5.852 | | | 237.608 | 0,4% |
| CALDERA/CALDERILLA | 589.857 | 14.470 | | 133.006 | | | 737.333 | 1,2% |
| HUASCO/GUACOLDA | 3.029.501 | 252.777 | 476.843 | 152.755 | | | 3.911.876 | 6,6% |
| COQUIMBO | 162.240 | 24.826 | 30.617 | 1.200 | | | 218.883 | 0,4% |
| GUAYACAN | 2.934.745 | 31.387 | 1.208.209 | 207.952 | | | 4.382.293 | 7,4% |
| * ISLA JUAN FERNANDEZ | | | 46 | 161 | | | 207 | 0,0% |
| ISLA DE PASCUA | | | 50 | 13.834 | | | 13.884 | 0,0% |
| VENTANAS | 442.390 | 876.828 | | 11.200 | | | 1.330.418 | 2,2% |
| QUINTERO | 19.523 | 2.943.553 | 807.880 | 1.338.551 | | | 5.109.507 | 8,6% |
| SALINAS | | 252.163 | | 2.348 | | | 254.511 | 0,4% |
| VALPARAISO | 2.147.298 | 2.244.493 | 67.674 | 31.615 | 131.464 | | 4.622.544 | 7,8% |
| SAN ANTONIO | 1.680.179 | 2.807.313 | 93.401 | 177.687 | 68.611 | | 4.827.191 | 8,2% |
| LIRQUEN | 1.976.068 | 608.011 | 6.455 | 30.031 | | | 2.620.565 | 4,4% |
| PENCO | | 148.747 | | 95.969 | | | 244.716 | 0,4% |
| TALCAHUANO | 829.704 | 125.687 | 19.025 | 30.784 | 28.092 | | 1.033.292 | 1,7% |
| ISLA QUIRIQUINA | | | | 1.900 | | | 1.900 | 0,0% |
| SAN VICENTE | 3.925.591 | 2.039.756 | 1.256.691 | 2.606.402 | | | 9.828.440 | 16,6% |
| CORONEL | 1.327.338 | 69.744 | | 6.372 | | | 1.403.454 | 2,4% |
| LOTA | | | 124.723 | | | | 124.723 | 0,2% |
| CORRAL | 679.007 | | | | | | 679.007 | 1,1% |
| PUERTO MONTT | 676.223 | 52.063 | 214.468 | 368.357 | | | 1.311.111 | 2,2% |
| CALBUCO | 531.593 | | | | | | 531.593 | 0,9% |
| * CHACAO | | | 1.049 | 807 | | | 1.856 | 0,0% |
| * PARGUA | | | 6.036 | 3.782 | | | 9.818 | 0,0% |
| * CASTRO | | | | 172 | | | 172 | 0,0% |
| * QUELLON | | | 8.984 | 6.303 | | | 15.287 | 0,0% |
| * CHAITEN | | | 12.878 | 18.525 | | | 31.403 | 0,1% |
| * MELINKA | | | 97 | 1.258 | | | 1.355 | 0,0% |
| * PUERTO AGUIRRE | | | 24 | 1.161 | | | 1.185 | 0,0% |
| * PUERTO CISNES | | | 100 | 925 | | | 1.025 | 0,0% |
| CHACABUCO | 107.900 | 1.081 | 76.075 | 183.530 | 2.531 | | 371.117 | 0,6% |
| * LAGO GRAL.CARRERA | | | 15.683 | 24.955 | | | 40.638 | 0,1% |
| PUERTO NATALES | | | 18.424 | 59.027 | | | 77.451 | 0,1% |
| ISLA GUARELLO | | | 670.324 | 183 | | | 670.507 | 1,1% |
| PUNTA ARENAS | 279.679 | 28.149 | 61.314 | 130.250 | 24.985 | 50.046 | 574.423 | 1,0% |
| * LAREDO | | | 1.333 | 4.185 | | | 5.518 | 0,0% |
| * TRES PUENTES | | | 10.232 | 9.654 | | | 19.886 | 0,0% |
| PECKET | | | 970.136 | | | | 970.136 | 1,6% |
| CABO NEGRO | 729.198 | | 234.592 | 2.014 | | | 965.804 | 1,6% |
| GREGORIO | 39.283 | | 441.592 | | | | 480.875 | 0,8% |
| CLARENCIA | | | 371.775 | | | | 371.775 | 0,6% |
| PUERTO PERCY | | | 214 | 400 | | | 614 | 0,0% |
| * PORVENIR | | | 9.654 | 10.232 | | | 19.886 | 0,0% |
| PUERTO WILLIAMS | | | | 1.662 | | | 1.662 | 0,0% |
| OTROS PUERTOS | 4.719 | 6.245 | 109.535 | 100.283 | | | 220.782 | 0,4% |
| T O T A L | 27.060.332 | 14.508.570 | 7.839.567 | 7.839.567 | 1.043.931 | 931.926 | 59.223.893 | 100% |

* PUERTO REGIONAL (SUR-AUSTRAL E INSULAR)

GRAFICO 9

TONELAJE MOVILIZADO POR SERVICIO

1986-1995

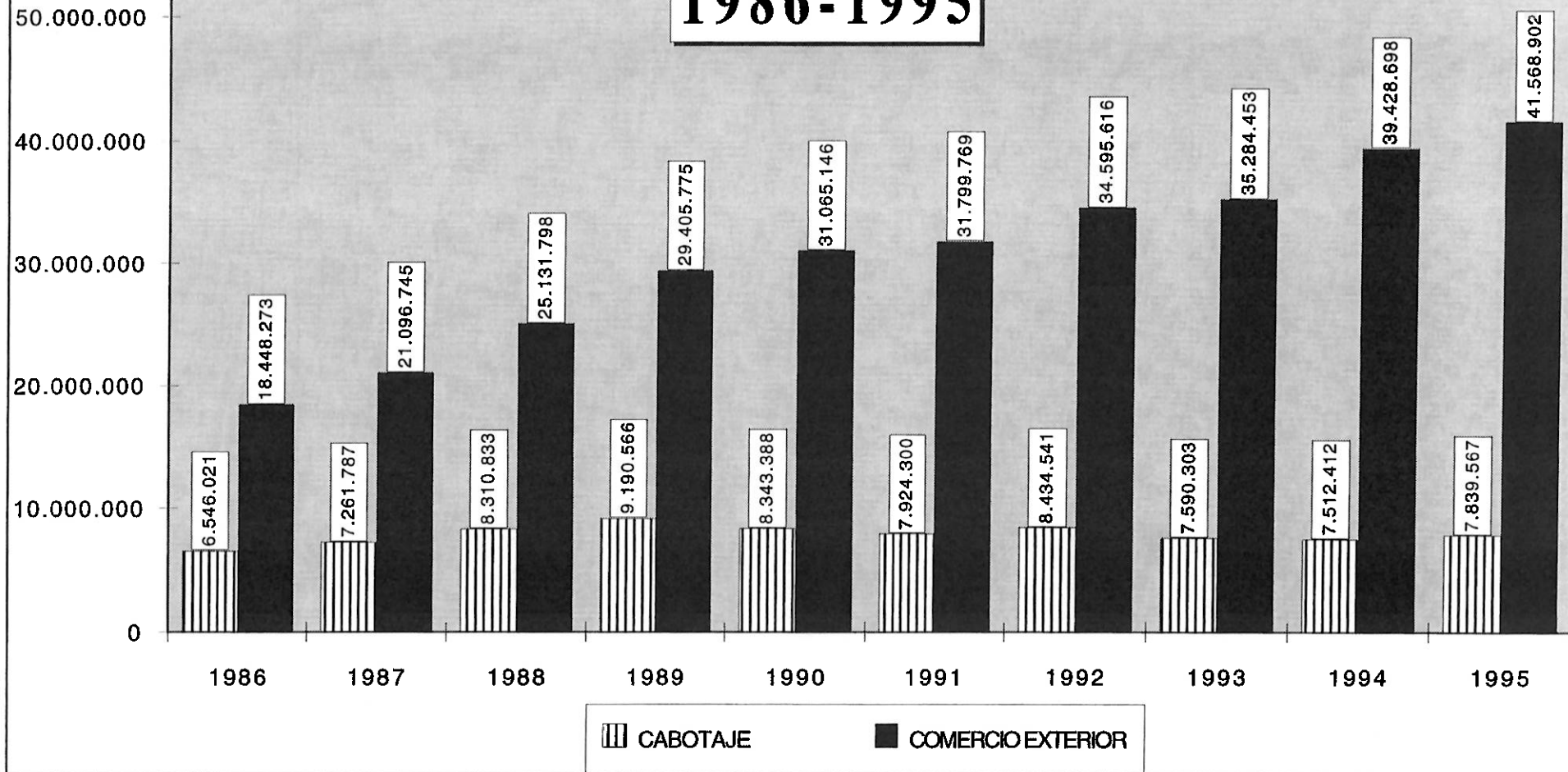


GRAFICO 10

TONELAJE MOVILIZADO POR TIPO DE CARGA

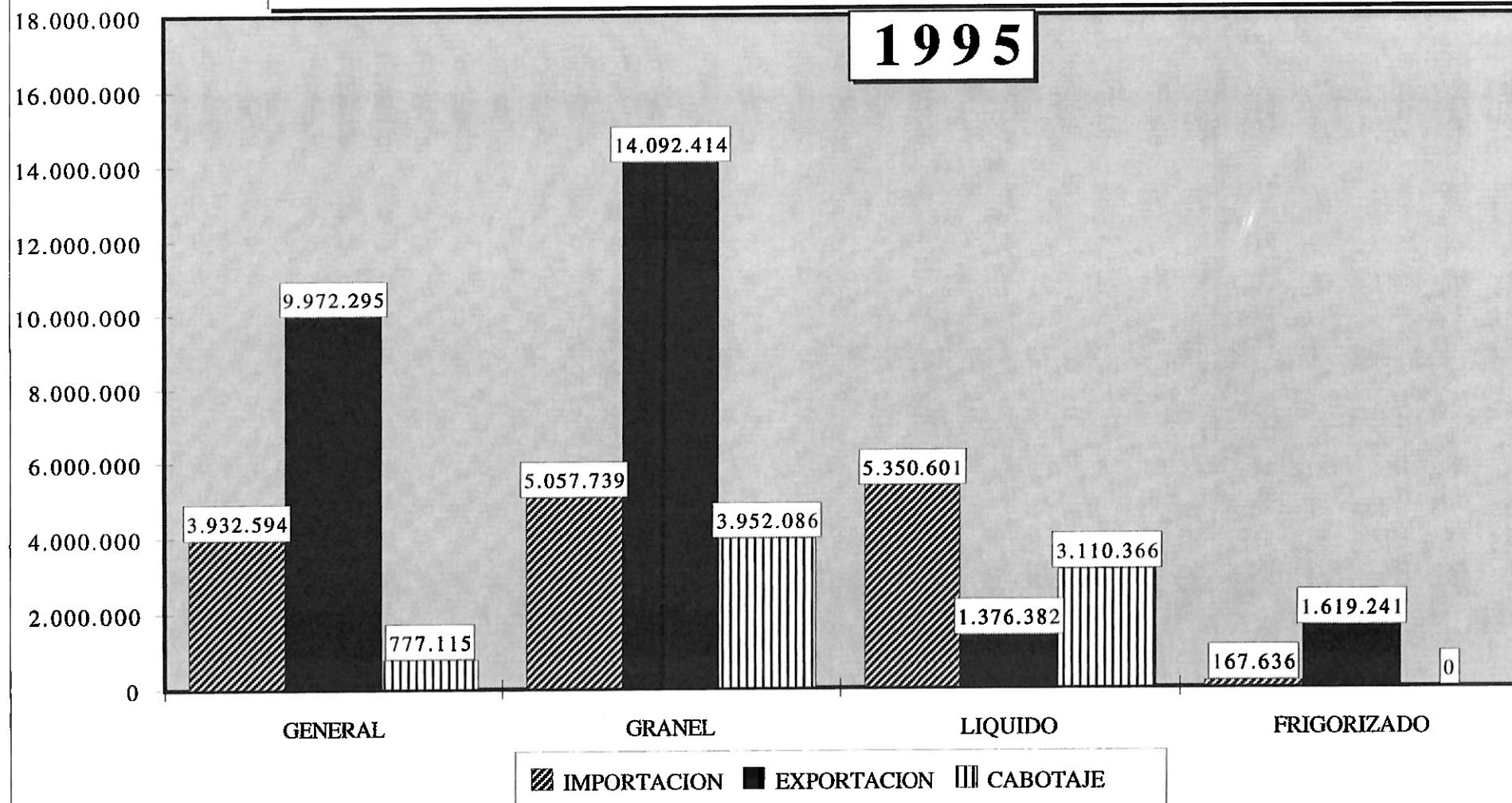
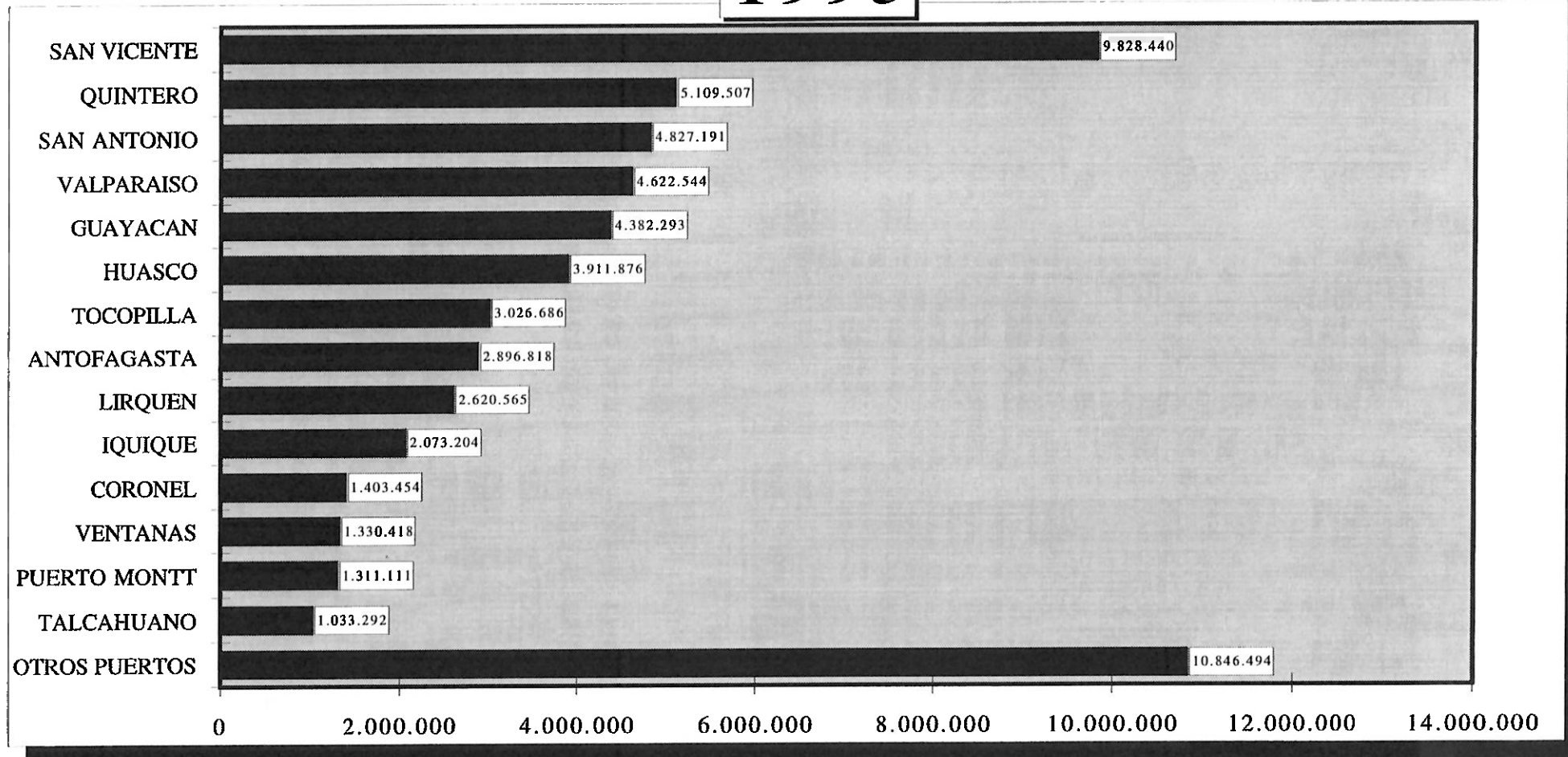


GRAFICO 11

MAYORES TONELAJES MOVILIZADOS POR PUERTOS NACIONALES

1995



4.2.- PARTICIPACION POR BANDERA DE LA CARGA MOVILIZADA EN COM. EXTERIOR
AÑO 1995

(CANTIDADES EN TONELADA METRICAS)

| B A N D E R A S | COMERCIO EXTERIOR | | T O T A L | % |
|---------------------------|-------------------|-------------------|-------------------|--------------|
| | EXPORTACION | IMPORTACION | | |
| PANAMA | 5.182.630 | 2.097.107 | 7.279.737 | 17,51 % |
| LIBERIA | 3.994.521 | 2.506.360 | 6.500.881 | 15,64 % |
| GRECIA | 1.406.780 | 1.583.888 | 2.990.668 | 7,19 % |
| CHILE | 1.108.945 | 1.534.241 | 2.643.186 | 6,36 % |
| NORUEGA | 1.174.908 | 1.231.916 | 2.406.824 | 5,79 % |
| COREA DEL SUR | 1.792.571 | 456.501 | 2.249.072 | 5,41 % |
| JAPON | 2.138.916 | 58.371 | 2.197.287 | 5,29 % |
| CHIPRE | 1.262.074 | 919.792 | 2.181.866 | 5,25 % |
| BAHAMAS ISLAS | 1.217.119 | 580.600 | 1.797.719 | 4,32 % |
| FILIPINAS | 1.055.971 | 432.734 | 1.488.705 | 3,58 % |
| SINGAPUR | 764.159 | 285.607 | 1.049.766 | 2,53 % |
| TERRITORIO BRITANICO ASIA | 765.782 | 270.199 | 1.035.981 | 2,49 % |
| MALTA | 640.400 | 287.195 | 927.595 | 2,23 % |
| ALEMANIA | 375.699 | 222.215 | 597.914 | 1,44 % |
| REINO UNIDO | 150.693 | 336.730 | 487.423 | 1,17 % |
| DINAMARCA | 341.985 | 141.688 | 483.673 | 1,16 % |
| POLONIA | 147.229 | 308.656 | 455.885 | 1,10 % |
| ESTADOS UNIDOS | 411.040 | 38.734 | 449.774 | 1,08 % |
| INDIA | 308.839 | 132.873 | 441.712 | 1,06 % |
| MALASIA | 258.719 | 77.536 | 336.255 | 0,81 % |
| CHINA REP. POPULAR | 208.530 | 111.433 | 319.963 | 0,77 % |
| TERR. BRITANICO AMERICA | 260.091 | 20.737 | 280.828 | 0,68 % |
| ANTIGUA Y BARBUDA | 139.044 | 93.828 | 232.872 | 0,56 % |
| HOLANDA | 126.150 | 77.305 | 203.455 | 0,49 % |
| COREA DEL NORTE | 194.259 | 10 | 194.269 | 0,47 % |
| RUSIA | 123.862 | 68.204 | 192.066 | 0,46 % |
| BRASIL | 104.922 | 73.641 | 178.563 | 0,43 % |
| BIRMANIA | 81.760 | 50.310 | 132.070 | 0,32 % |
| ISLAS MARSHALL | 128.680 | 16 | 128.696 | 0,31 % |
| ECUADOR | 9.324 | 111.834 | 121.158 | 0,29 % |
| SAN VICENTE Y LAS GRANADA | 96.893 | 23.233 | 120.126 | 0,29 % |
| SUIZA | 61.596 | 51.251 | 112.847 | 0,27 % |
| UCRANIA | 83.403 | 17.987 | 101.390 | 0,24 % |
| RUMANIA | 61.890 | 35.820 | 97.710 | 0,24 % |
| ITALIA | 44.627 | 40.893 | 85.520 | 0,21 % |
| PERU | 81.863 | 2.507 | 84.370 | 0,20 % |
| LUXEMBURGO | 82.201 | 1.328 | 83.529 | 0,20 % |
| MEXICO | 2.895 | 76.204 | 79.099 | 0,19 % |
| VANUATU | 71.077 | 7.748 | 78.825 | 0,19 % |
| TERR. HOLANDES AMERICA | 47.475 | 22.877 | 70.352 | 0,17 % |
| SUECIA | 64.430 | 1.519 | 65.949 | 0,16 % |
| TAILANDIA | 57.053 | | 57.053 | 0,14 % |
| SRI LANKA | 41.410 | 23 | 41.433 | 0,10 % |
| KUWAIT | 38.302 | 2.650 | 40.952 | 0,10 % |
| EGIPTO | 36.241 | | 36.241 | 0,09 % |
| ARGENTINA | 20.927 | 11.315 | 32.242 | 0,08 % |
| ARABIA SAUDITA | 25.455 | 1.927 | 27.382 | 0,07 % |
| AUSTRALIA | 25.602 | 32 | 25.634 | 0,06 % |
| BULGARIA | 23.081 | | 23.081 | 0,06 % |
| FRANCIA | 18.496 | 4.493 | 22.989 | 0,06 % |
| AUSTRIA | 21.204 | 228 | 21.432 | 0,05 % |
| URUGUAY | 20.923 | | 20.923 | 0,05 % |
| TERR. FRANCES EN AMERICA | 16.037 | 228 | 16.265 | 0,04 % |
| CUBA | 13.865 | 1.987 | 15.852 | 0,04 % |
| COLOMBIA | 11.322 | 4.004 | 15.326 | 0,04 % |
| REP. FED. YUGOESLAVIA | 10.960 | 636 | 11.596 | 0,03 % |
| CROACIA | 8.472 | 2.939 | 11.411 | 0,03 % |
| TURQUIA | 10.983 | | 10.983 | 0,03 % |
| BELICE | 8.735 | | 8.735 | 0,02 % |
| LETONIA | 4.757 | 3.266 | 8.023 | 0,02 % |
| CANADA | 4.200 | 1.966 | 6.166 | 0,01 % |
| NEPAL | 5.400 | | 5.400 | 0,01 % |
| BELGICA | 4.831 | 144 | 4.975 | 0,01 % |
| ESPAÑA | 3.255 | 432 | 3.687 | 0,01 % |
| BARBADOS | 2.847 | 125 | 2.972 | 0,01 % |
| ZAIRE | | 2.278 | 2.278 | 0,01 % |
| SUDAN | 2.100 | | 2.100 | 0,01 % |
| REPUTADA NACIONAL | 87 | 14 | 101 | 0,00 % |
| OTRAS BANDERAS | 49.835 | 78.255 | 128.090 | 0,31 % |
| TOTAL | 27.060.332 | 14.508.570 | 41.568.902 | 100 % |

GRAFICO 12

PARTICIPACION TONELAJE MOVILIZADO POR BANDERAS

1995

25.000.000

20.000.000

15.000.000

10.000.000

5.000.000

0

| BANDERA DE LA NAVE | COMERCIO EXTERIOR | CABOTAJE | PORCENTAJE |
|--------------------|-------------------|------------------|--------------|
| EXTRANJERA | 38.925.702 | 7.673 | 78,80% |
| CHILENA | 2.643.099 | 7.265.344 | 20,05% |
| REPUTADA NACIONAL | 101 | 566.550 | 1,15% |
| T O T A L | 41.568.902 | 7.839.567 | 100 % |

REPUTADA NACIONAL

CHILENA

EXTRANJERA

▨ IMPORTACION ▩ EXPORTACION ■ CABOTAJE

14

87

566.550

1.550.341

1.108.944

7.265.344

12.958.215

25.951.301

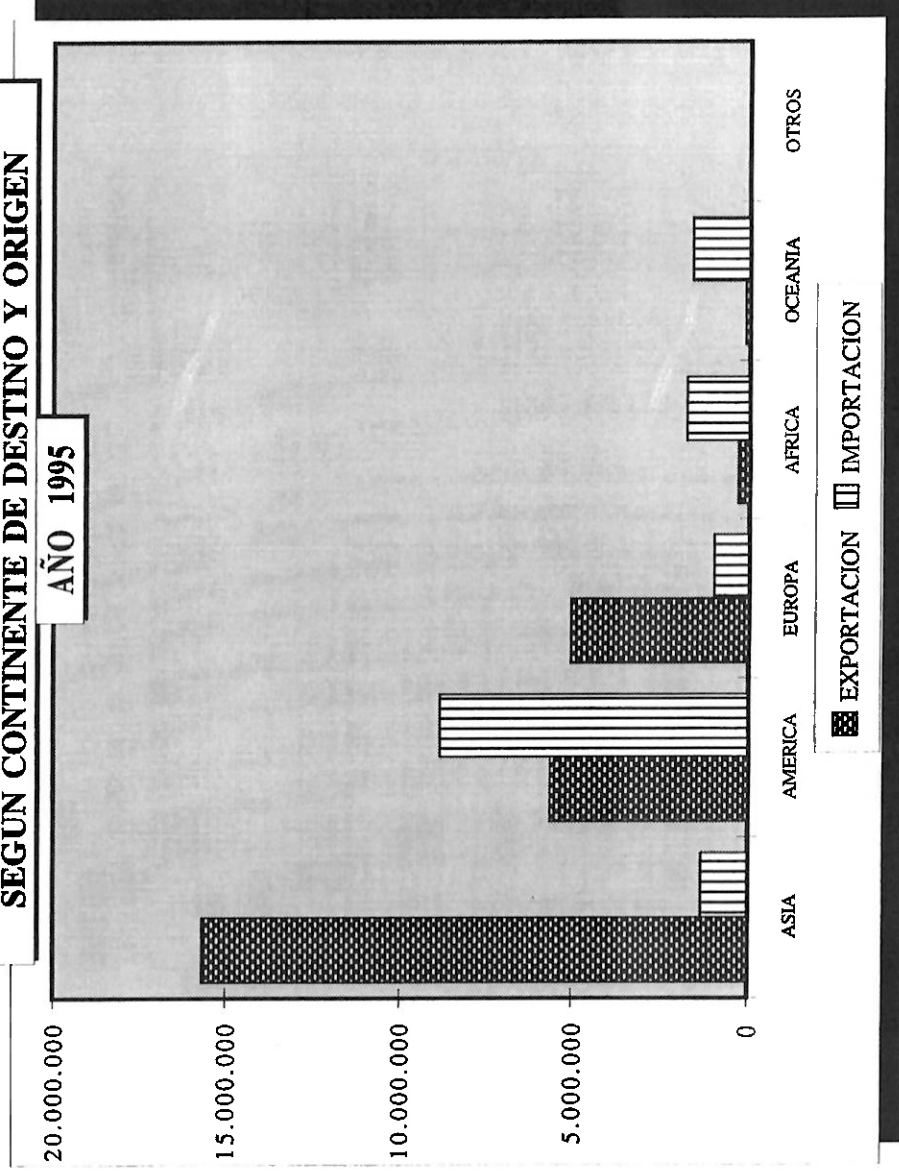
7.673

**4.3.- TONELAJE EXPORTADO E IMPORTADO SEGUN CONTINENTE
DE DESTINO Y ORIGEN
AÑO 1995**

| CONTINENTE | EXPORTACION | IMPORTACION | TOTAL |
|------------------------------|-------------------|-------------------|-------------------|
| ASIA | 15.655.936 | 1.323.862 | 16.979.798 |
| NORTEAMERICA | 3.319.433 | 3.896.741 | 7.216.174 |
| SUDAMERICA | 2.161.837 | 4.443.148 | 6.604.985 |
| EUROPA | 5.026.819 | 972.496 | 5.999.315 |
| AFRICA | 300.905 | 1.765.061 | 2.065.966 |
| OCEANIA | 87.334 | 1.611.298 | 1.698.632 |
| CENTRO AMERICA | 121.278 | 492.390 | 613.668 |
| OTROS PAISES NO CLASIFICADOS | 797 | 3.574 | 4.371 |
| RANCHO NAVES | 385.993 | 0 | 385.993 |
| TOTAL | 27.060.332 | 14.508.570 | 41.568.902 |

GRAFICO 13

**TONELAJE EXPORTADO E IMPORTADO
SEGUN CONTINENTE DE DESTINO Y ORIGEN
AÑO 1995**



5.- CONTENEDORES

5.1.- TONELAJE MOVILIZADO EN CONTENEDORES POR PUERTOS EMPORCHI

AÑO 1995

(CANTIDADES EN TONELADAS METRICAS)

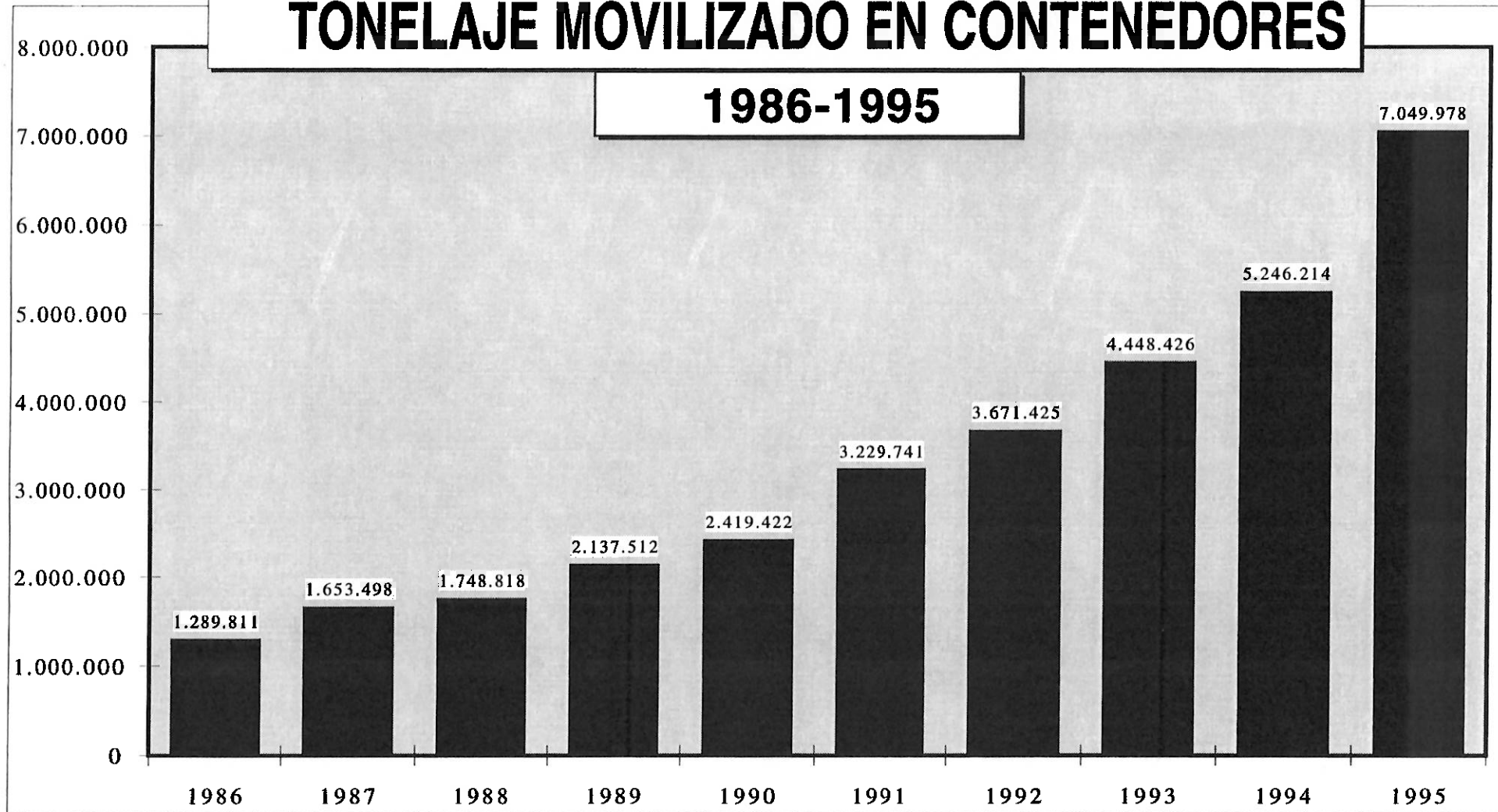
| PUERTOS | TAMAÑO (Pies) | EMBARCO | | | DESEMBARCO | | | TOTAL | | |
|------------------|------------------|------------------|----------------|------------------|------------------|----------------|------------------|------------------|----------------|------------------|
| | | LLENOS | VACIOS | TOTAL | LLENOS | VACIOS | TOTAL | LLENOS | VACIOS | TOTAL |
| ARICA | 20 | 184.513 | 11.587 | 196.100 | 162.819 | 3.771 | 166.590 | 347.332 | 15.358 | 362.690 |
| | 40 | 51.453 | 18.989 | 70.442 | 117.247 | 2.649 | 119.896 | 168.700 | 21.638 | 190.338 |
| IQUIQUE | 20 | 92.147 | 21.763 | 113.910 | 192.745 | 1.976 | 194.721 | 284.892 | 23.739 | 308.631 |
| | 40 | 30.371 | 48.104 | 78.475 | 235.618 | 2.123 | 237.741 | 265.989 | 50.227 | 316.216 |
| ANTOFAGASTA | 20 | 107.766 | 4.951 | 112.717 | 67.827 | 2.198 | 70.025 | 175.593 | 7.149 | 182.742 |
| | 40 | 38.426 | 9.425 | 47.851 | 54.935 | 3.440 | 58.375 | 93.361 | 12.865 | 106.226 |
| COQUIMBO | 20 | 3.501 | 56 | 3.557 | 4.493 | 111 | 4.604 | 7.994 | 167 | 8.161 |
| | 40 | 13.231 | 478 | 13.709 | 5.398 | 1.520 | 6.918 | 18.629 | 1.998 | 20.627 |
| VALPARAISO | 20 | 629.276 | 28.843 | 658.119 | 678.678 | 18.649 | 697.327 | 1.307.954 | 47.492 | 1.355.446 |
| | 40 | 502.124 | 47.720 | 549.844 | 563.921 | 50.504 | 614.425 | 1.066.045 | 98.224 | 1.164.269 |
| SAN ANTONIO | 20 | 669.666 | 29.990 | 699.656 | 631.830 | 18.562 | 650.392 | 1.301.496 | 48.552 | 1.350.048 |
| | 40 | 565.693 | 59.600 | 625.293 | 458.516 | 48.145 | 506.661 | 1.024.209 | 107.745 | 1.131.954 |
| TALCAHUANO | 20 | 62.617 | 1.331 | 63.948 | 15.890 | 6.349 | 22.239 | 78.507 | 7.680 | 86.187 |
| | 40 | 23.643 | 2.062 | 25.705 | 12.963 | 4.792 | 17.755 | 36.606 | 6.854 | 43.460 |
| SAN VICENTE | 20 | 112.452 | 785 | 113.237 | 9.511 | 5.091 | 14.602 | 121.963 | 5.876 | 127.839 |
| | 40 | 42.723 | 3.830 | 46.553 | 10.539 | 8.594 | 19.133 | 53.262 | 12.424 | 65.686 |
| PUERTO MONTT | 20 | 0 | 0 | 0 | 0 | 0 | 0 | 0 | 0 | 0 |
| | 40 | 0 | 202 | 202 | 10 | 203 | 213 | 10 | 405 | 415 |
| CHACABUCO | 20 | 168 | 1.418 | 1.586 | 18.269 | 429 | 18.698 | 18.437 | 1.847 | 20.284 |
| | 40 | 771 | 1.308 | 2.079 | 7.507 | 299 | 7.806 | 8.278 | 1.607 | 9.885 |
| PUNTA ARENAS | 20 | 13.891 | 10.352 | 24.243 | 103.441 | 69 | 103.510 | 117.332 | 10.421 | 127.753 |
| | 40 | 21.492 | 6.864 | 28.356 | 42.274 | 491 | 42.765 | 63.766 | 7.355 | 71.121 |
| SUBTOTAL | 20 | 1.875.997 | 111.076 | 1.987.073 | 1.885.503 | 57.205 | 1.942.708 | 3.761.500 | 168.281 | 3.929.781 |
| | 40 | 1.289.927 | 198.582 | 1.488.509 | 1.508.928 | 122.760 | 1.631.688 | 2.798.855 | 321.342 | 3.120.197 |
| T O T A L | | 3.165.924 | 309.658 | 3.475.582 | 3.394.431 | 179.965 | 3.574.396 | 6.560.355 | 489.623 | 7.049.978 |

FUENTE : EMPRESA PORTUARIA DE CHILE

GRAFICO 14

TONELAJE MOVILIZADO EN CONTENEDORES

1986-1995



**5.2.- TONELAJE MOVILIZADO EN CONTENEDORES POR TIPO DE TRAFICO EN PUERTOS EMPORCHI
AÑO 1995
(CANTIDADES EN TONELADAS METRICAS)**

| PUERTOS | TAMAÑO (Pies) | E X P O R T A C I O N | | | I M P O R T A C I O N | | | C A B O T A J E | | | T R A N S I T O Y O T R O S | | | T O T A L | | |
|------------------|------------------|-----------------------|----------------|------------------|-----------------------|----------------|------------------|-----------------|----------------|----------------|-----------------------------|----------------|------------------|------------------|----------------|------------------|
| | | LLENOS | VACIOS | TOTAL | LLENOS | VACIOS | TOTAL | LLENOS | VACIOS | TOTAL | LLENOS | VACIOS | TOTAL | LLENOS | VACIOS | TOTAL |
| ARICA | 20 | 106.311 | 642 | 106.953 | 10.277 | 2.162 | 12.439 | 12.848 | 3.320 | 16.168 | 217896 | 9234 | 227130 | 347.332 | 15.358 | 362.690 |
| | 40 | 11.734 | 426 | 12.160 | 12.586 | 663 | 13.249 | 4.045 | 4.021 | 8.066 | 140335 | 16528 | 156863 | 168.700 | 21.638 | 190.338 |
| IQUIQUE | 20 | 75.008 | 8.948 | 83.956 | 164.486 | 473 | 164.959 | 3.449 | 11.690 | 15.139 | 41949 | 2628 | 44577 | 284.892 | 23.739 | 308.631 |
| | 40 | 16.506 | 29.092 | 45.598 | 205.170 | 646 | 205.816 | 2.979 | 17.140 | 20.119 | 41334 | 3349 | 44683 | 265.989 | 50.227 | 316.216 |
| ANTOFAGASTA | 20 | 62.494 | 2.558 | 65.052 | 38.831 | 791 | 39.622 | 14.533 | 1.484 | 16.017 | 59735 | 2316 | 62051 | 175.593 | 7.149 | 182.742 |
| | 40 | 13.243 | 5.080 | 18.323 | 22.911 | 831 | 23.742 | 14.710 | 2.093 | 16.803 | 42497 | 4861 | 47358 | 93.361 | 12.865 | 106.226 |
| COQUIMBO | 20 | 50 | 17 | 67 | 0 | 6 | 6 | 0 | 105 | 105 | 7944 | 39 | 7983 | 7.994 | 167 | 8.161 |
| | 40 | 6.029 | 327 | 6.356 | 126 | 79 | 205 | 0 | 887 | 887 | 12474 | 705 | 13179 | 18.629 | 1.998 | 20.627 |
| VALPARAISO | 20 | 501.814 | 19.996 | 521.810 | 615.086 | 10.676 | 625.762 | 57.367 | 10.124 | 67.491 | 133687 | 6696 | 140383 | 1.307.954 | 47.492 | 1.355.446 |
| | 40 | 451.773 | 33.525 | 485.298 | 515.317 | 37.486 | 552.803 | 24.500 | 10.434 | 34.934 | 74455 | 16779 | 91234 | 1.066.045 | 98.224 | 1.164.269 |
| SAN ANTONIO | 20 | 541.330 | 25.160 | 566.490 | 563.783 | 15.043 | 578.826 | 97.849 | 4.945 | 102.794 | 98534 | 3404 | 101938 | 1.301.496 | 48.552 | 1.350.048 |
| | 40 | 495.729 | 48.182 | 543.911 | 391.741 | 37.750 | 429.491 | 64.415 | 5.727 | 70.142 | 72324 | 16086 | 88410 | 1.024.209 | 107.745 | 1.131.954 |
| TALCAHUANO | 20 | 53.156 | 122 | 53.278 | 9.942 | 1.375 | 11.317 | 11.617 | 1.387 | 13.004 | 3792 | 4796 | 8588 | 78.507 | 7.680 | 86.187 |
| | 40 | 19.695 | 56 | 19.751 | 7.308 | 712 | 8.020 | 7.545 | 927 | 8.472 | 2058 | 5159 | 7217 | 36.606 | 6.854 | 43.460 |
| SAN VICENTE | 20 | 106.679 | 111 | 106.790 | 5.662 | 1.460 | 7.122 | 3.910 | 2.895 | 6.805 | 5712 | 1410 | 7122 | 121.963 | 5.876 | 127.839 |
| | 40 | 36.932 | 292 | 37.224 | 5.305 | 3.220 | 8.525 | 1.119 | 2.491 | 3.610 | 9906 | 6421 | 16327 | 53.262 | 12.424 | 65.686 |
| PUERTO MONTT | 20 | 0 | 0 | 0 | 0 | 0 | 0 | 0 | 0 | 0 | 0 | 0 | 0 | 0 | 0 | 0 |
| | 40 | 0 | 11 | 11 | 10 | 50 | 60 | 0 | 344 | 344 | 0 | 0 | 0 | 10 | 405 | 415 |
| CHACABUCO | 20 | 0 | 0 | 0 | 11 | 0 | 11 | 18.426 | 1.793 | 20.219 | 0 | 54 | 54 | 18.437 | 1.847 | 20.284 |
| | 40 | 41 | 0 | 41 | 50 | 0 | 50 | 8.187 | 1.523 | 9.710 | 0 | 84 | 84 | 8.278 | 1.607 | 9.885 |
| PUNTA ARENAS | 20 | 5.205 | 0 | 5.205 | 14.107 | 0 | 14.107 | 97.388 | 10.386 | 107.774 | 632 | 35 | 667 | 117.332 | 10.421 | 127.753 |
| | 40 | 12.419 | 0 | 12.419 | 11.875 | 0 | 11.875 | 35.216 | 6.873 | 42.089 | 4256 | 482 | 4738 | 63.766 | 7.355 | 71.121 |
| SUBTOTAL | 20 | 1.452.047 | 57.554 | 1.509.601 | 1.422.185 | 31.986 | 1.454.171 | 317.387 | 48.129 | 365.516 | 569.881 | 30.612 | 600.493 | 3.761.500 | 168.281 | 3.929.781 |
| | 40 | 1.064.101 | 116.991 | 1.181.092 | 1.172.399 | 81.437 | 1.253.836 | 162.716 | 52.460 | 215.176 | 399.639 | 70.454 | 470.093 | 2.798.855 | 321.342 | 3.120.197 |
| T O T A L | | 2.516.148 | 174.545 | 2.690.693 | 2.594.584 | 113.423 | 2.708.007 | 480.103 | 100.589 | 580.692 | 969.520 | 101.066 | 1.070.586 | 6.560.355 | 489.623 | 7.049.978 |

FUENTE : EMPRESA PORTUARIA DE CHILE

**5.3.- NUMERO DE CONTENEDORES LLENOS Y VACIOS MOVILIZADOS POR PUERTOS EMPORCHI
AÑO 1995**

| PUERTOS | TAMAÑO (Pies) | EMBARCO | | | DESEMBARCO | | | TOTAL | | |
|------------------|------------------|----------------|---------------|----------------|----------------|---------------|----------------|----------------|----------------|----------------|
| | | LLENOS | VACIOS | TOTAL | LLENOS | VACIOS | TOTAL | LLENOS | VACIOS | TOTAL |
| ARICA | 20 | 9.452 | 4.933 | 14.385 | 10.613 | 1.638 | 12.251 | 20.065 | 6.571 | 26.636 |
| | 40 | 2.551 | 4.865 | 7.416 | 7.648 | 678 | 8.326 | 10.199 | 5.543 | 15.742 |
| IQUIQUE | 20 | 4.787 | 8.793 | 13.580 | 17.132 | 777 | 17.909 | 21.919 | 9.570 | 31.489 |
| | 40 | 1.800 | 12.037 | 13.837 | 15.236 | 388 | 15.624 | 17.036 | 12.425 | 29.461 |
| ANTOFAGASTA | 20 | 5.200 | 2.081 | 7.281 | 3.949 | 968 | 4.917 | 9.149 | 3.049 | 12.198 |
| | 40 | 1.829 | 2.276 | 4.105 | 2.853 | 836 | 3.689 | 4.682 | 3.112 | 7.794 |
| COQUIMBO | 20 | 174 | 21 | 195 | 217 | 30 | 247 | 391 | 51 | 442 |
| | 40 | 643 | 98 | 741 | 306 | 348 | 654 | 949 | 446 | 1.395 |
| VALPARAISO | 20 | 32.656 | 12.009 | 44.665 | 43.963 | 7.916 | 51.879 | 76.619 | 19.925 | 96.544 |
| | 40 | 21.373 | 11.167 | 32.540 | 28.180 | 11.963 | 40.143 | 49.553 | 23.130 | 72.683 |
| SAN ANTONIO | 20 | 33.486 | 12.268 | 45.754 | 38.185 | 7.058 | 45.243 | 71.671 | 19.326 | 90.997 |
| | 40 | 24.953 | 14.954 | 39.907 | 27.521 | 11.493 | 39.014 | 52.474 | 26.447 | 78.921 |
| TALCAHUANO | 20 | 3.127 | 599 | 3.726 | 1.064 | 2.802 | 3.866 | 4.191 | 3.401 | 7.592 |
| | 40 | 1.016 | 542 | 1.558 | 651 | 1.281 | 1.932 | 1.667 | 1.823 | 3.490 |
| SAN VICENTE | 20 | 5.450 | 351 | 5.801 | 576 | 2.257 | 2.833 | 6.026 | 2.608 | 8.634 |
| | 40 | 1.977 | 990 | 2.967 | 528 | 2.247 | 2.775 | 2.505 | 3.237 | 5.742 |
| PUERTO MONTT | 20 | 0 | 0 | 0 | 0 | 0 | 0 | 0 | 0 | 0 |
| | 40 | 0 | 49 | 49 | 1 | 36 | 37 | 1 | 85 | 86 |
| CHACABUCO | 20 | 17 | 617 | 634 | 848 | 189 | 1.037 | 865 | 806 | 1.671 |
| | 40 | 38 | 434 | 472 | 375 | 66 | 441 | 413 | 500 | 913 |
| PUNTA ARENAS | 20 | 1.003 | 4.368 | 5.371 | 5.650 | 27 | 5.677 | 6.653 | 4.395 | 11.048 |
| | 40 | 965 | 1.754 | 2.719 | 2.769 | 96 | 2.865 | 3.734 | 1.850 | 5.584 |
| SUBTOTAL | 20 | 95.352 | 46.040 | 141.392 | 122.197 | 23.662 | 145.859 | 217.549 | 69.702 | 287.251 |
| | 40 | 57.145 | 49.166 | 106.311 | 86.068 | 29.432 | 115.500 | 143.213 | 78.598 | 221.811 |
| T O T A L | | 152.497 | 95.206 | 247.703 | 208.265 | 53.094 | 261.359 | 360.762 | 148.300 | 509.062 |

FUENTE : EMPRESA PORTUARIA DE CHILE

6.- TRAFICO MARITIMO

6.1.- NUMERO DE NAVES NACIONALES Y EXTRANJERAS RECALADAS POR PUERTOS AÑO 1995

| PUERTOS | ENE | | FEB | | MAR | | ABR | | MAY | | JUN | | JUL | | AGO | | SEP | | OCT | | NOV | | DIC | | TOTALES | | | |
|-------------------------|-----|-----|-----|-----|-----|-----|-----|-----|-----|-----|-----|-----|-----|-----|-----|-----|-----|-----|-----|-----|-----|-----|-----|-----|---------|-------|-------|---|
| | NAC | EXT | NAC | EXT | NAC | EXT | NAC | EXT | NAC | EXT | NAC | EXT | NAC | EXT | NAC | EXT | NAC | EXT | NAC | EXT | NAC | EXT | NAC | EXT | NAC | EXT | TOTAL | |
| ARICA | 3 | 40 | 2 | 35 | 4 | 38 | 2 | 40 | 5 | 48 | 6 | 37 | 4 | 46 | 5 | 48 | 6 | 45 | 2 | 46 | 6 | 54 | 4 | 39 | 49 | 516 | 565 | |
| IQUIQUE | 5 | 61 | 5 | 50 | 5 | 51 | 7 | 47 | 5 | 46 | 6 | 59 | 7 | 61 | 10 | 55 | 7 | 50 | 7 | 47 | 7 | 53 | 5 | 48 | 76 | 628 | 704 | |
| PATILLOS | 1 | 8 | 1 | 3 | 1 | 3 | 1 | 3 | 2 | 0 | 0 | 1 | 0 | 2 | 0 | 2 | 1 | 6 | 0 | 4 | 0 | 6 | 1 | 2 | 8 | 40 | 48 | |
| TOCOPILLA | 5 | 11 | 5 | 7 | 8 | 11 | 7 | 6 | 8 | 7 | 8 | 10 | 6 | 9 | 3 | 9 | 6 | 9 | 7 | 12 | 9 | 9 | 3 | 7 | 75 | 107 | 182 | |
| MEJILLONES | 0 | 2 | 1 | 2 | 0 | 1 | 1 | 0 | 0 | 1 | 1 | 1 | 2 | 2 | 0 | 2 | 0 | 2 | 1 | 3 | 3 | 2 | 1 | 3 | 10 | 21 | 31 | |
| ANTOFAGASTA | 14 | 41 | 18 | 26 | 15 | 38 | 17 | 33 | 21 | 37 | 18 | 30 | 17 | 39 | 21 | 38 | 16 | 34 | 17 | 37 | 17 | 37 | 15 | 39 | 206 | 429 | 635 | |
| CALETA COLOSO | 0 | 5 | 0 | 1 | 0 | 3 | 1 | 4 | 0 | 4 | 0 | 4 | 0 | 3 | 0 | 4 | 0 | 2 | 0 | 4 | 2 | 2 | 0 | 3 | 3 | 39 | 42 | |
| CHAÑARAL/BARQUITO | 0 | 3 | 4 | 5 | 0 | 4 | 0 | 5 | 0 | 6 | 0 | 2 | 0 | 5 | 1 | 5 | 0 | 4 | 0 | 6 | 2 | 2 | 1 | 4 | 8 | 51 | 59 | |
| CALDERA/CALDERILLA | 5 | 5 | 3 | 3 | 4 | 2 | 4 | 3 | 5 | 3 | 5 | 5 | 3 | 7 | 3 | 2 | 5 | 4 | 3 | 3 | 5 | 7 | 4 | 17 | 49 | 61 | 110 | |
| HUASCO/GUACOLDA | 3 | 3 | 3 | 5 | 4 | 2 | 3 | 3 | 3 | 5 | 3 | 3 | 2 | 8 | 5 | 5 | 2 | 5 | 5 | 4 | 2 | 7 | 3 | 5 | 38 | 55 | 93 | |
| COQUIMBO | 2 | 40 | 1 | 21 | 1 | 1 | 1 | 3 | 0 | 4 | 0 | 2 | 0 | 3 | 0 | 2 | 0 | 1 | 0 | 3 | 0 | 7 | 0 | 20 | 5 | 107 | 112 | |
| GUAYAGAN | 7 | 1 | 6 | 5 | 8 | 1 | 8 | 2 | 12 | 2 | 7 | 4 | 10 | 4 | 8 | 4 | 8 | 4 | 3 | 5 | 5 | 7 | 8 | 5 | 90 | 44 | 134 | |
| QUINTERO/VENTANAS | 10 | 10 | 11 | 6 | 13 | 16 | 11 | 7 | 15 | 10 | 11 | 13 | 16 | 14 | 17 | 10 | 13 | 14 | 12 | 16 | 11 | 11 | 13 | 10 | 153 | 137 | 290 | |
| SALINAS | 1 | 2 | 0 | 2 | 1 | 2 | 1 | 2 | 1 | 3 | 0 | 2 | 1 | 4 | 1 | 4 | 0 | 3 | 0 | 4 | 3 | 2 | 0 | 2 | 9 | 32 | 41 | |
| VALPARAISO | 8 | 107 | 10 | 112 | 12 | 119 | 9 | 108 | 8 | 95 | 8 | 79 | 11 | 71 | 14 | 71 | 8 | 67 | 7 | 73 | 11 | 71 | 12 | 81 | 118 | 1.054 | 1.172 | |
| * ISLA JUAN FERNANDEZ | 2 | 0 | 4 | 2 | 1 | 0 | 2 | 0 | 10 | 0 | 1 | 0 | 0 | 0 | 4 | 0 | 4 | 0 | 0 | 0 | 3 | 0 | 0 | 0 | 31 | 2 | 33 | |
| ISLA DE PASCUA | 0 | 2 | 1 | 1 | 0 | 0 | 0 | 3 | 1 | 0 | 0 | 1 | 0 | 0 | 0 | 0 | 1 | 0 | 0 | 4 | 0 | | 2 | 0 | 5 | 11 | 16 | |
| SAN ANTONIO | 8 | 53 | 8 | 50 | 9 | 60 | 5 | 57 | 12 | 53 | 9 | 51 | 5 | 59 | 13 | 54 | 9 | 57 | 9 | 53 | 9 | 53 | 13 | 59 | 109 | 659 | 768 | |
| PENCO | 0 | 2 | 0 | 1 | 1 | 1 | 1 | 0 | 0 | 0 | 3 | 0 | 0 | 3 | 1 | 1 | 0 | 0 | 0 | 0 | 0 | 0 | 0 | 0 | 6 | 8 | 14 | |
| LIRQUEN | 3 | 18 | 2 | 9 | 4 | 13 | 3 | 19 | 6 | 22 | 2 | 21 | 4 | 26 | 7 | 12 | 3 | 21 | 5 | 22 | 2 | 10 | 2 | 11 | 43 | 204 | 247 | |
| TALCAHUANO | 4 | 26 | 4 | 18 | 10 | 19 | 8 | 15 | 6 | 25 | 9 | 26 | 5 | 23 | 5 | 32 | 4 | 27 | 9 | 23 | 11 | 16 | 14 | 24 | 89 | 274 | 363 | |
| SAN VICENTE | 23 | 23 | 17 | 21 | 27 | 20 | 23 | 24 | 26 | 30 | 18 | 22 | 16 | 28 | 17 | 28 | 20 | 26 | 17 | 20 | 18 | 23 | 23 | 25 | 245 | 290 | 535 | |
| LOTA | 0 | 1 | 0 | 0 | 1 | 0 | 1 | 0 | 0 | 0 | 0 | 1 | 0 | 0 | 0 | 0 | 0 | 0 | 1 | 0 | 0 | 2 | 1 | 0 | 4 | 4 | 8 | |
| CORONEL | 0 | 2 | 0 | 2 | 0 | 4 | 0 | 6 | 0 | 5 | 0 | 1 | 0 | 5 | 0 | 2 | 0 | 5 | 1 | 4 | 0 | 5 | 1 | 4 | 2 | 45 | 47 | |
| * VALDIVIA | 0 | 0 | 0 | 0 | 0 | 0 | 0 | 0 | 0 | 0 | 0 | 0 | 0 | 0 | 0 | 0 | 0 | 0 | 0 | 0 | 0 | 0 | 0 | 0 | 0 | 0 | 0 | 0 |
| CORRAL | 0 | 4 | 0 | 3 | 0 | 1 | 0 | 1 | 0 | 4 | 0 | 1 | 0 | 2 | 0 | 3 | 0 | 3 | 0 | 1 | 0 | 1 | 0 | 2 | 0 | 26 | 26 | |
| PUERTO MONTT | 14 | 7 | 18 | 5 | 17 | 1 | 13 | 2 | 13 | 3 | 18 | 6 | 19 | 5 | 21 | 1 | 16 | 6 | 13 | 4 | 17 | 7 | 20 | 11 | 199 | 58 | 257 | |
| * REGIONAL PUERTO MONTT | 100 | 0 | 78 | 0 | 104 | 0 | 74 | 0 | 58 | 0 | 70 | 0 | 69 | 0 | 85 | 0 | 104 | 0 | 93 | 0 | 113 | 0 | 117 | 0 | 1.065 | 0 | 1.065 | |
| CALBUCO | 0 | 1 | 0 | 1 | 0 | 2 | 0 | 0 | 0 | 2 | 0 | 1 | 0 | 1 | 0 | 1 | 0 | 1 | 0 | 2 | 0 | 0 | 0 | 1 | 0 | 13 | 13 | |
| * PARGUA | 0 | 0 | 0 | 0 | 31 | 0 | 20 | 0 | 11 | 0 | 4 | 0 | 3 | 0 | 10 | 0 | 10 | 0 | 4 | 0 | 2 | 0 | 12 | 0 | 107 | 0 | 107 | |
| * CHACAO | 0 | 0 | 0 | 0 | 0 | 0 | 5 | 0 | 1 | 0 | 2 | 0 | 1 | 0 | 1 | 0 | 0 | 0 | 2 | 0 | 1 | 0 | 1 | 0 | 14 | 0 | 14 | |
| * CASTRO | 12 | 0 | 12 | 0 | 14 | 0 | 9 | 0 | 4 | 0 | 0 | 0 | 0 | 0 | 3 | 0 | 8 | 1 | 12 | 0 | 19 | 3 | 12 | 2 | 105 | 6 | 111 | |

**6.1.- NUMERO DE NAVES NACIONALES Y EXTRANJERAS RECALADAS POR PUERTOS
AÑO 1995**

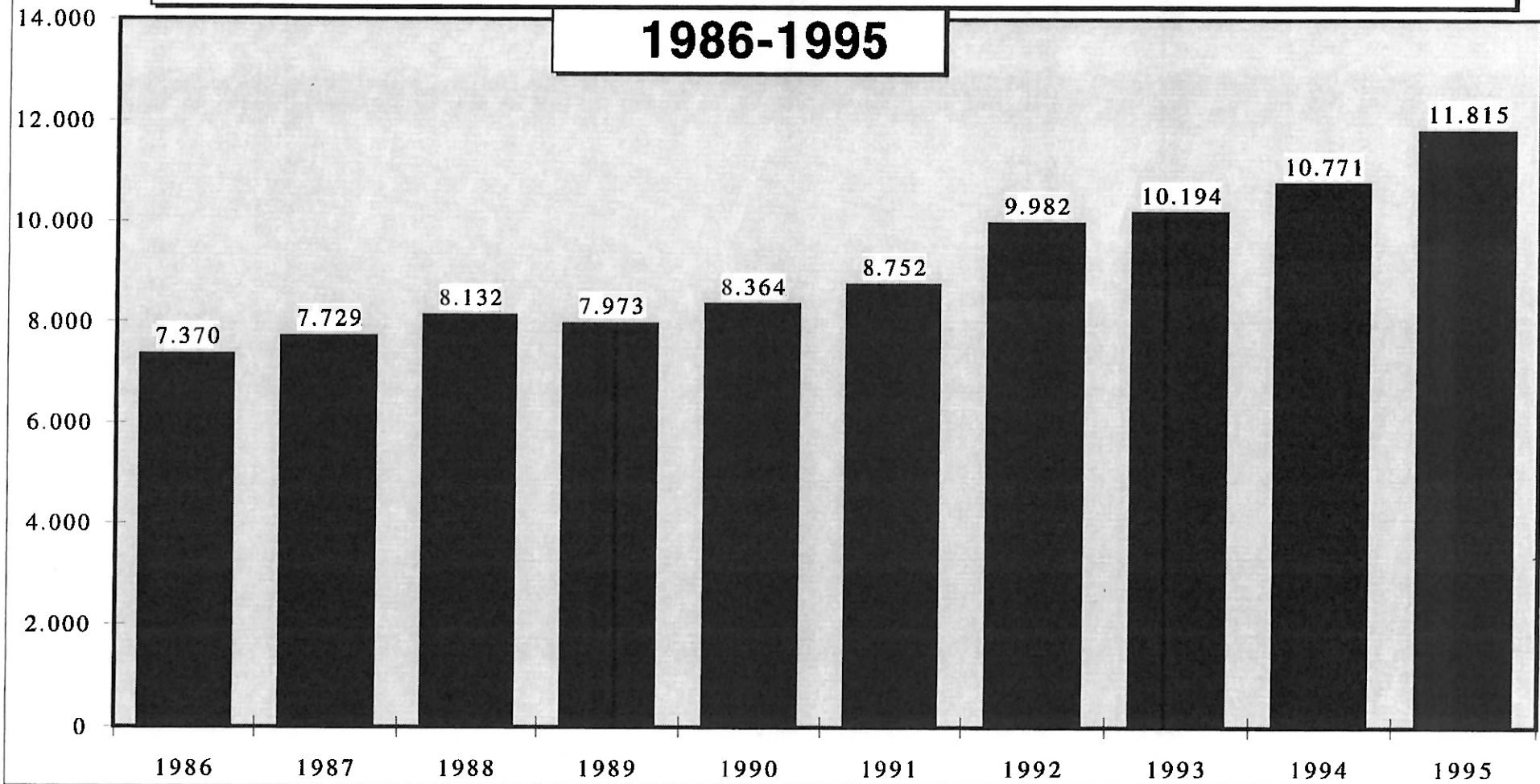
| PUERTOS | ENE | | FEB | | MAR | | ABR | | MAY | | JUN | | JUL | | AGO | | SEP | | OCT | | NOV | | DIC | | TOTALES | | | |
|------------------------------|------------|------------|------------|------------|------------|------------|------------|------------|------------|------------|------------|------------|------------|------------|------------|------------|------------|------------|------------|------------|------------|------------|------------|------------|--------------|--------------|---------------|----|
| | NAC | EXT | NAC | EXT | NAC | EXT | NAC | EXT | NAC | EXT | NAC | EXT | NAC | EXT | NAC | EXT | NAC | EXT | NAC | EXT | NAC | EXT | NAC | EXT | NAC | EXT | TOTAL | |
| * ANCUD (1) | 0 | 0 | 0 | 0 | 0 | 0 | 0 | 0 | 0 | 0 | 0 | 0 | 0 | 0 | 1 | 0 | 0 | 0 | 2 | 1 | 3 | 0 | 0 | 1 | 6 | 7 | | |
| * QUELLON (1) | 31 | 0 | 28 | 0 | 32 | 0 | 21 | 0 | 18 | 0 | 16 | 0 | 16 | 0 | 15 | 0 | 17 | 0 | 18 | 0 | 14 | 0 | 244 | 0 | 244 | | | |
| * CHONCHI | 0 | 0 | 2 | 0 | 0 | 0 | 1 | 0 | 0 | 2 | 0 | 0 | 0 | 0 | 0 | 0 | 2 | 0 | 0 | 0 | 3 | 0 | 6 | 0 | 14 | 2 | 16 | |
| * CHAITEN | 44 | 0 | 40 | 0 | 33 | 0 | 21 | 0 | 18 | 0 | 22 | 0 | 16 | 0 | 14 | 0 | 18 | 0 | 19 | 1 | 18 | 0 | 21 | 0 | 284 | 1 | 285 | |
| * MELINKA | 17 | 0 | 21 | 0 | 18 | 0 | 19 | 0 | 15 | 0 | 16 | 0 | 17 | 0 | 15 | 0 | 15 | 0 | 20 | 0 | 15 | 0 | 11 | 0 | 199 | 0 | 199 | |
| * PUERTO AGUIRRE | 28 | 0 | 27 | 0 | 25 | 0 | 25 | 0 | 19 | 0 | 17 | 0 | 20 | 0 | 16 | 0 | 24 | 0 | 26 | 0 | 34 | 0 | 28 | 1 | 289 | 1 | 290 | |
| * PUERTO CISNES | 8 | 0 | 7 | 0 | 9 | 0 | 13 | 0 | 9 | 0 | 8 | 0 | 9 | 0 | 8 | 0 | 13 | 0 | 10 | 0 | 7 | 0 | 10 | 0 | 111 | 0 | 111 | |
| CHACABUCO | 19 | 6 | 16 | 4 | 17 | 5 | 15 | 1 | 14 | 2 | 15 | 2 | 15 | 2 | 15 | 0 | 16 | 3 | 19 | 3 | 17 | 5 | 22 | 5 | 200 | 38 | 238 | |
| * REGIONAL CHACABUCO | 57 | 0 | 56 | 0 | 44 | 0 | 32 | 0 | 21 | 0 | 20 | 0 | 20 | 0 | 21 | 0 | 27 | 0 | 32 | 0 | 45 | 0 | 44 | 0 | 419 | 0 | 419 | |
| * LAGO GENERAL CARRERA | 48 | 0 | 40 | 0 | 47 | 0 | 39 | 0 | 42 | 0 | 41 | 0 | 33 | 0 | 36 | 0 | 30 | 0 | 35 | 0 | 28 | 0 | 39 | 0 | 458 | 0 | 458 | |
| * PUERTO NATALES | 3 | 2 | 3 | 0 | 4 | 2 | 4 | 0 | 3 | 0 | 4 | 0 | 4 | 0 | 3 | 0 | 2 | 0 | 1 | 0 | 4 | 0 | 6 | 3 | 41 | 7 | 48 | |
| ISLA GUARELLO | 2 | 0 | 2 | 0 | 1 | 0 | 3 | 0 | 2 | 0 | 2 | 0 | 2 | 0 | 3 | 0 | 2 | 0 | 2 | 0 | 1 | 0 | 3 | 0 | 25 | 0 | 25 | |
| PUNTA ARENAS | 23 | 31 | 25 | 37 | 24 | 22 | 26 | 21 | 20 | 30 | 26 | 32 | 21 | 33 | 18 | 28 | 23 | 12 | 27 | 17 | 24 | 17 | 28 | 18 | 285 | 298 | 583 | |
| * TRES PUENTES | 26 | 0 | 24 | 0 | 28 | 0 | 27 | 0 | 27 | 0 | 25 | 0 | 27 | 0 | 23 | 0 | 30 | 0 | 27 | 0 | 28 | 0 | 27 | 0 | 319 | 0 | 319 | |
| *LAREDO | 4 | 0 | 4 | 0 | 2 | 0 | 3 | 0 | 4 | 0 | 9 | 0 | 2 | 0 | 6 | 0 | 5 | 0 | 2 | 0 | 0 | 0 | 0 | 0 | 41 | 0 | 41 | |
| PECKET | 0 | 0 | 1 | 0 | 1 | 0 | 2 | 0 | 1 | 0 | 1 | 0 | 2 | 0 | 1 | 0 | 1 | 0 | 1 | 0 | 1 | 0 | 2 | 0 | 14 | 0 | 14 | |
| CABO NEGRO | 2 | 2 | 4 | 3 | 5 | 1 | 4 | 3 | 5 | 3 | 4 | 1 | 4 | 1 | 6 | 2 | 1 | 4 | 6 | 1 | 4 | 2 | 7 | 1 | 52 | 24 | 76 | |
| GREGORIO | 1 | 1 | 1 | 1 | 1 | 0 | 2 | 0 | 2 | 1 | 1 | 0 | 3 | 0 | 1 | 1 | 1 | 1 | 1 | 0 | 1 | 0 | 1 | 0 | 16 | 5 | 21 | |
| * PORVENIR | 26 | 0 | 26 | 0 | 27 | 0 | 29 | 0 | 28 | 0 | 27 | 0 | 28 | 0 | 29 | 0 | 38 | 0 | 30 | 0 | 26 | 0 | 28 | 0 | 342 | 0 | 342 | |
| * PERCY | 1 | 0 | 1 | 0 | 1 | 0 | 0 | 0 | 1 | 0 | 0 | 0 | 0 | 0 | 3 | 0 | 6 | 0 | 1 | 0 | 2 | 0 | 1 | 0 | 17 | 0 | 17 | |
| CLARENCIA | 1 | 1 | 1 | 0 | 2 | 0 | 1 | 0 | 2 | 0 | 0 | 0 | 2 | 0 | 1 | 0 | 1 | 0 | 1 | 0 | 1 | 0 | 1 | 0 | 14 | 1 | 15 | |
| PUERTO WILLIAMS | 16 | 14 | 10 | 7 | 13 | 0 | 7 | 0 | 4 | 2 | 4 | 0 | 3 | 1 | 1 | 4 | 7 | 0 | 15 | 0 | 16 | 1 | 12 | 1 | 108 | 30 | 138 | |
| PUERTO SOBERANIA | 0 | 2 | 0 | 5 | 0 | 0 | 0 | 0 | 0 | 0 | 0 | 0 | 0 | 0 | 0 | 0 | 0 | 0 | 0 | 0 | 2 | 0 | 0 | 0 | 0 | 9 | 9 | |
| RADA COVADONGA | 0 | 2 | 0 | 0 | 0 | 0 | 0 | 0 | 0 | 0 | 0 | 0 | 0 | 0 | 0 | 0 | 0 | 0 | 0 | 0 | 0 | 0 | 0 | 0 | 0 | 2 | 2 | |
| BAHIA FILDES | 0 | 22 | 0 | 16 | 0 | 1 | 0 | 0 | 0 | 0 | 0 | 0 | 0 | 0 | 0 | 0 | 0 | 0 | 0 | 0 | 0 | 0 | 0 | 2 | 0 | 15 | 0 | 56 |
| BAHIA PARAISO | 0 | 0 | 0 | 0 | 0 | 0 | 0 | 0 | 0 | 0 | 0 | 0 | 0 | 0 | 0 | 0 | 0 | 0 | 0 | 0 | 0 | 0 | 0 | 16 | 0 | 16 | 16 | |
| *TOTAL SERV.REGIONAL | 407 | 2 | 373 | 2 | 420 | 2 | 344 | 0 | 289 | 2 | 282 | 0 | 265 | 0 | 292 | 1 | 353 | 1 | 332 | 3 | 367 | 6 | 377 | 6 | 4.101 | 25 | 4.126 | |
| TOTAL SERV.EXT.Y CAB. | 180 | 559 | 180 | 467 | 209 | 442 | 187 | 418 | 199 | 453 | 185 | 418 | 180 | 467 | 198 | 430 | 177 | 416 | 191 | 421 | 205 | 423 | 222 | 478 | 2.313 | 5.376 | 7.689 | |
| TOTAL NACIONAL | 587 | 561 | 553 | 469 | 629 | 444 | 531 | 418 | 488 | 455 | 467 | 418 | 445 | 467 | 490 | 431 | 530 | 417 | 523 | 424 | 572 | 429 | 599 | 484 | 6.414 | 5.401 | 11.815 | |

* PUERTO REGIONAL (SUR - AUSTRAL E INSULAR)

(1) NAVES EXTRANJERAS EMBARCAN Y DESEMBARCAN PILOTOS DE CANALES

GRAFICO 15

NUMERO DE NAVES RECALADAS A PUERTO



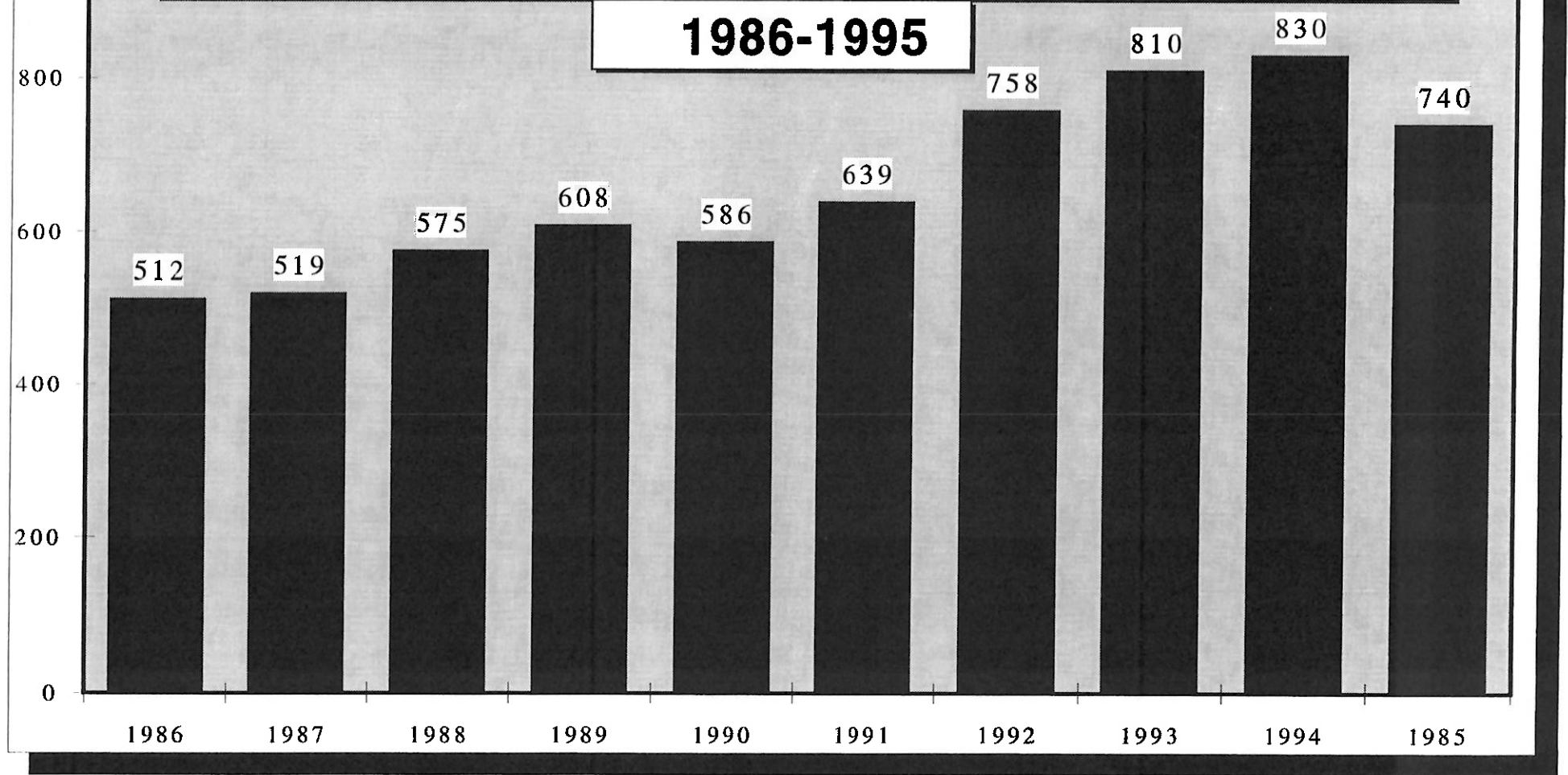
**6.2.- NAVES ATENDIDAS MENSUALMENTE POR EL SERVICIO DE PILOTAJE EN CANALES AUSTRALES (1)
DESDE 1976 A 1995**

| MESES | 1976 | 1977 | 1978 | 1979 | 1980 | 1981 | 1982 | 1983 | 1984 | 1985 | 1986 | 1987 | 1988 | 1989 | 1990 | 1991 | 1992 | 1993 | 1994 | 1995 | % VARIACION 94/95 |
|--------------|------------|------------|------------|------------|------------|------------|------------|------------|------------|------------|------------|------------|------------|------------|------------|------------|------------|------------|------------|------------|----------------------|
| ENERO | 25 | 27 | 39 | 34 | 50 | 41 | 62 | 62 | 52 | 39 | 50 | 50 | 41 | 50 | 62 | 52 | 61 | 48 | 68 | 77 | 13,2 |
| FEBRERO | 19 | 26 | 31 | 40 | 31 | 62 | 64 | 49 | 48 | 37 | 41 | 38 | 51 | 53 | 40 | 47 | 73 | 60 | 70 | 51 | -27,1 |
| MARZO | 30 | 29 | 27 | 37 | 41 | 61 | 57 | 51 | 54 | 44 | 45 | 51 | 61 | 67 | 57 | 59 | 57 | 55 | 66 | 67 | 1,5 |
| ABRIL | 39 | 35 | 29 | 31 | 37 | 56 | 52 | 38 | 52 | 56 | 45 | 47 | 73 | 64 | 71 | 72 | 91 | 69 | 83 | 45 | -45,8 |
| MAYO | 25 | 27 | 38 | 21 | 35 | 44 | 41 | 49 | 49 | 45 | 49 | 42 | 48 | 61 | 62 | 69 | 79 | 64 | 82 | 74 | -9,7 |
| JUNIO | 31 | 34 | 29 | 28 | 40 | 67 | 45 | 43 | 44 | 47 | 32 | 45 | 50 | 43 | 46 | 45 | 66 | 82 | 91 | 88 | -3,3 |
| JULIO | 23 | 30 | 27 | 27 | 43 | 75 | 48 | 44 | 58 | 35 | 48 | 34 | 42 | 31 | 56 | 51 | 61 | 98 | 89 | 79 | -11,2 |
| AGOSTO | 27 | 38 | 38 | 37 | 37 | 70 | 59 | 45 | 53 | 39 | 45 | 47 | 48 | 54 | 46 | 38 | 58 | 69 | 63 | 63 | 0,0 |
| SEPTIEMBRE | 25 | 39 | 36 | 35 | 44 | 62 | 40 | 39 | 42 | 30 | 33 | 32 | 40 | 49 | 34 | 47 | 49 | 76 | 53 | 54 | 1,8 |
| OCTUBRE | 26 | 34 | 38 | 43 | 44 | 60 | 50 | 34 | 48 | 44 | 45 | 35 | 33 | 40 | 40 | 52 | 57 | 58 | 46 | 44 | -4,3 |
| NOVIEMBRE | 28 | 39 | 29 | 42 | 43 | 67 | 41 | 27 | 43 | 29 | 28 | 33 | 38 | 52 | 40 | 42 | 48 | 61 | 55 | 48 | -12,7 |
| DICIEMBRE | 32 | 38 | 26 | 47 | 65 | 69 | 51 | 44 | 46 | 31 | 51 | 65 | 50 | 44 | 32 | 65 | 58 | 70 | 64 | 50 | -21,8 |
| TOTAL | 330 | 396 | 387 | 422 | 510 | 734 | 610 | 525 | 589 | 476 | 512 | 519 | 575 | 608 | 586 | 639 | 758 | 810 | 830 | 740 | -10,8 |

(1) ADEMÁS HAY QUE CONSIDERAR LOS PILOTAJES REGIONALES EFECTUADOS EN PUERTO MONTT (111) Y PUNTA ARENAS (589).

GRAFICO 16

NUMERO DE NAVES ATENDIDAS POR EL SERVICIO DE PILOTAJE EN CANALES AUSTRALES



**6.3.- NUMERO DE BALSEOS, VEHICULOS Y PASAJEROS TRANSPORTADOS EN LA ZONA SUR-AUSTRAL
AÑOS 1989 - 1995**

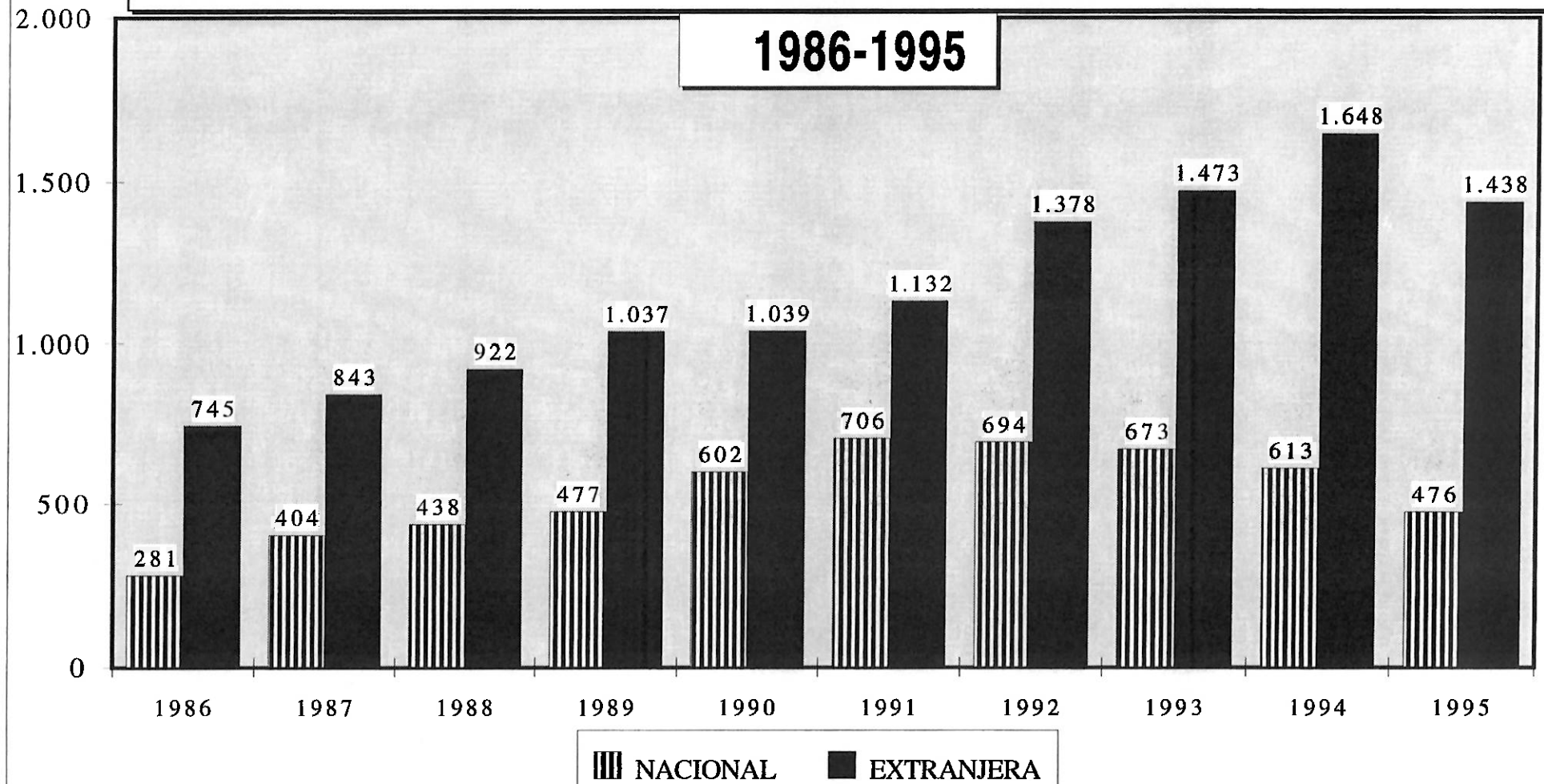
| AÑO Y MES | CHACAO/PARGUA Y VICIVERSA | | | PUNTA DELGADA/ BAHIA AZUL Y VICIVERSA | | | TRES PUENTES /PORVENIR Y VICIVERSA | | |
|-------------------|------------------------------|----------------|------------------|--|---------------|----------------|---------------------------------------|--------------|---------------|
| | BALSEOS | VEHICULOS | PASAJEROS | BALSEOS | VEHICULOS | PASAJEROS | BALSEOS | VEHICULOS | PASAJEROS |
| 1990 | 25.117 | 190.066 | S/INFORM. | S/INFORM. | S/INFORM. | S/INFORM. | S/INFORM. | S/INFORM. | S/INFORM. |
| 1991 | 18.579 | 210.103 | 1.211.489 | 6.000 | 49.767 | 213.683 | 234 | 4.667 | 36.010 |
| 1992 | 17.620 | 213.447 | 1.183.550 | 6.000 | 57.820 | 289.072 | 240 | 4.338 | 26.872 |
| 1993 | 17.588 | 228.878 | 1.269.136 | 7.300 | 66.330 | 282.830 | 274 | 3.953 | 26.525 |
| 1994 | 23.362 | 256.998 | 1.016.022 | 4.609 | 57.042 | 128.901 | 273 | 3.947 | 26.058 |
| 1995 | 21.424 | 402.784 | 1.186.133 | 4.132 | 61.809 | 136.967 | 313 | 3.225 | 22.362 |
| ENERO | 2.128 | 50.657 | 177.141 | 520 | 9.628 | 26.120 | 26 | 392 | 2.625 |
| FEBRERO | 2.201 | 56.832 | 202.275 | 385 | 8.704 | 22.187 | 24 | 322 | 2410 |
| MARZO | 1.800 | 32.935 | 160.075 | 347 | 5.793 | 15.334 | 27 | 278 | 2208 |
| ABRIL | 1.613 | 28.396 | 73.941 | 336 | 5.502 | 12.285 | 26 | 266 | 1555 |
| MAYO | 1.606 | 25.016 | 64.205 | 301 | 4.414 | 9.545 | 26 | 213 | 1357 |
| JUNIO | 1.604 | 23.278 | 50.950 | 307 | 3.280 | 7.134 | 26 | 191 | 1153 |
| JULIO | 1.597 | 25.997 | 57.639 | 309 | 3.173 | 6.871 | 26 | 191 | 1413 |
| AGOSTO | 1.700 | 28.141 | 62.384 | 298 | 2.806 | 5.874 | 27 | 191 | 1030 |
| SEPTIEMBRE | 1.724 | 28.994 | 75.500 | 298 | 3.613 | 6.456 | 26 | 262 | 1841 |
| OCTUBRE | 1.758 | 32.239 | 85.913 | 322 | 4.637 | 5.988 | 26 | 272 | 1713 |
| NOVIEMBRE | 1.801 | 34.418 | 80.895 | 311 | 4.484 | 7.867 | 26 | 291 | 2230 |
| DICIEMBRE | 1.892 | 35.881 | 95.215 | 398 | 5.775 | 11.306 | 27 | 356 | 2827 |

**6.4.- TRAFICO MARITIMO EN EL ESTRECHO DE MAGALLANES-BEAGLE Y CABO DE HORNOS
AÑO 1995**

| RUTAS O VIAS | NACIONAL | EXTRANJERA | TOTAL |
|---|-----------------|-------------------|--------------|
| TOTAL TRAFICO ESTRECHO MAGALLANES | 476 | 1.438 | 1.914 |
| 1.- DUNGENESS ----> FAIRWAY | 36 | 260 | 296 |
| 2.- FAIRWAY ----> DUNGENESS | 41 | 214 | 255 |
| 3.- DUNGENESS <----> TERM.MAGALLANICOS | 88 | 372 | 460 |
| 4.- FAIRWAY <----> TERM.MAGALLANICOS | 208 | 120 | 328 |
| 5.- PILAR <----> TERM.MAGALLANICOS | 91 | 68 | 159 |
| 6.- DUNGENESS <----> BEAGLE <---> DUNGENESS | 0 | 4 | 4 |
| 7.- FAIRWAY <----> BEAGLE <---> FAIRWAY | 3 | 41 | 44 |
| 8.- DUNGENESS ----> PILAR | 4 | 207 | 211 |
| 9.- PILAR ----> DUNGENESS | 5 | 152 | 157 |
| TOTAL TRAFICO CANAL BEAGLE | 22 | 386 | 408 |
| TOTAL TRAFICO CABO DE HORNOS | 0 | 52 | 52 |

GRAFICO 17

TRAFICO MARITIMO EN EL ESTRECHO DE MAGALLANES



7.- SINIESTROS MARITIMOS

**7.1.- ACTIVACIONES DEL SERVICIO DE BUSQUEDA Y RESCATE MARITIMO SERBREM
POR GOBERNACIONES MARITIMAS, DURANTE EL AÑO 1995**

| F A S E S | ACTIVACIONES DEL SERVICIO DE BUSQUEDA Y RESCATE MARITIMO POR FASES | | | | | | | | | | | | | | | | TOTAL |
|---------------|--|----------|----------|----------|----------|----------|-----------|----------|-----------|-----------|-----------|-----------|-----------|-----------|----------|----------|------------|
| | ARI | IQUE | ANTO | CAL | COQ | HRO | VALP | SNO | TALC | VLD | PMO | CAS | AYS | PAR | WILL | ATC | |
| INCERTIDUMBRE | | | 1 | | 1 | | 1 | 1 | | 2 | 1 | | | | 2 | | 9 |
| ALERTA | | 3 | | 2 | 4 | | 1 | | 3 | 2 | 3 | 3 | 4 | 9 | 1 | | 35 |
| PELIGRO | 1 | | | | 2 | | 3 | 1 | 5 | 5 | 6 | 6 | 8 | 12 | 2 | | 51 |
| SINIESTROS | 4 | 2 | 1 | 2 | 2 | | 5 | 1 | 8 | 2 | 5 | 4 | 1 | 12 | | | 49 |
| TOTAL | 5 | 5 | 2 | 4 | 9 | 0 | 10 | 3 | 16 | 11 | 15 | 13 | 13 | 33 | 5 | 0 | 144 |

| TIPO DE NAVE Y ACCIDENTE | ACTIVACIONES DEL SERV. BUSQUEDA Y RESCATE MARITIMO POR TIPO SINIESTROS Y NAVES | | | | | | | | | | | | | | | | TOTAL |
|--------------------------|--|-----|-----|-----|-----|-----|-----|-----|-----|-----|-----|-----|-----|-----|-----|-----|-------|
| | ARI | IQU | ANT | CAL | COQ | HRO | VAL | SNO | TAL | VLD | PMO | CAS | AYS | PAR | WIL | ATC | |

| NAVE MAYOR | | | | | | | | | | | | | | | | | |
|---------------------|----------|----------|----------|----------|----------|----------|----------|----------|----------|----------|----------|----------|----------|----------|----------|----------|-----------|
| FALLA MAQUINA | | | | | | | | | | | | | | | 2 | | 2 |
| VARAMIENTO | | | | | | | | | 1 | | | | | | 1 | | 2 |
| DAÑOS ESTRUCTURALES | | | | | | | | | | | | | | 1 | | | 1 |
| INUNDACION | | | | | | | | | | | 1 | | | | | | 1 |
| PASAJERO ENFERMO | | | | | 1 | | | | | | | | | | | | 1 |
| TOCAR FONDO | | | | | | | | | | | | | 1 | | | | 1 |
| OTROS SINIESTROS | | | | | | | | | 2 | | | | | 1 | | | 3 |
| TOTAL | 0 | 0 | 0 | 0 | 1 | 0 | 0 | 0 | 3 | 0 | 1 | 0 | 1 | 5 | 0 | 0 | 11 |

| NAVE ESPECIAL | | | | | | | | | | | | | | | | | |
|---------------------------|----------|----------|----------|----------|----------|----------|----------|----------|----------|----------|----------|----------|----------|----------|----------|----------|-----------|
| VARAMIENTO | | 1 | | | | | | 1 | | | | | | | 3 | | 5 |
| TRIP. ACCIDENTADO/ENFERMO | | | | | | | 1 | | 1 | | | | | | 1 | | 3 |
| FALLA MAQUINA | | | | | 1 | | | | | | | 1 | | | 1 | | 3 |
| COLISION | | 1 | | | | | 1 | | | | | | | | 1 | | 3 |
| VOLCAMIENTO | 1 | 1 | | | | | | | | | | | | 1 | | | 3 |
| INCENDIO | | | | | | | | | 2 | | | | | | | | 2 |
| HUNDIMIENTO | | | | | | | | | 1 | | 1 | | | | | | 2 |
| DAÑOS ESTRUCTURALES | | 1 | | | | | | | | | | | | | | | 1 |
| ESCORAMIENTO | | | | | | | | | | | | | | 1 | | | 1 |
| CAIDA TRIPULANTE AL MAR | | | | | | | | | | | | | | 1 | | | 1 |
| OTROS SINIESTROS | | | | | | | | | 1 | | | | 1 | 1 | 1 | | 4 |
| TOTAL | 1 | 4 | 0 | 0 | 1 | 0 | 2 | 1 | 5 | 0 | 1 | 1 | 4 | 7 | 1 | 0 | 28 |

**7.1.- ACTIVACIONES DEL SERVICIO DE BUSQUEDA Y RESCATE MARITIMO SERBREM
POR GOBERNACIONES MARITIMAS, DURANTE EL AÑO 1995**

| TIPO DE NAVE Y ACCIDENTE | ACTIVACIONES DEL SERV. BUSQUEDA Y RESCATE MARITIMO POR TIPO SINIESTROS Y NAVES | | | | | | | | | | | | | | | | |
|--------------------------|--|-----|-----|-----|-----|-----|-----|-----|-----|-----|-----|-----|-----|-----|-----|-----|-------|
| | ARI | IQU | ANT | CAL | COQ | HRO | VAL | SNO | TAL | VLD | PMO | CAS | AYS | PAR | WIL | ATC | TOTAL |

| NAVE MENOR | | | | | | | | | | | | | | | | | |
|---------------------------|----------|----------|----------|----------|----------|----------|----------|----------|-----------|----------|-----------|-----------|----------|-----------|----------|----------|------------|
| NAUFRAGIO/HUNDIMIENTO | 2 | | | 2 | 2 | | 2 | | 3 | 2 | 2 | 6 | 1 | 1 | 1 | | 24 |
| FALLA MAQUINA | | | 1 | 2 | 2 | | | | 1 | | 2 | 1 | 1 | 2 | 1 | | 13 |
| VARAMIENTO | | | | | | | 3 | | | | | | | 10 | | | 13 |
| VOLCAMIENTO | | | | | 1 | | | 1 | 2 | 2 | 3 | 1 | 2 | | | | 12 |
| CAIDA TRIPULANTE AL MAR | | | | | | | | | | | 1 | 2 | 3 | 3 | | | 9 |
| DESAPARECIMIENTO DE NAVE | | | | | | | | | 1 | 1 | | | | 2 | 1 | | 5 |
| INCENDIO | 1 | | | | | | | | | | 1 | 1 | 1 | | | | 4 |
| ATRASO RECALADA | | | | | | | 1 | | 1 | | 1 | | | | 1 | | 4 |
| INUNDACION | 1 | | 1 | | | | | | | 1 | | | | | | | 3 |
| DAÑOS ESTRUCTURALES | | | | | 1 | | 1 | | 1 | | | | | | | | 3 |
| TRIP. ACCIDENTADO/ENFERMO | | | | | | | | | | | | 1 | | 2 | | | 3 |
| COLISION | | | | | 1 | | | | 1 | | 1 | | | | | | 3 |
| FALLA ELECTRICA | | | | | | | | 1 | | 1 | | | | | | | 2 |
| FALSA ALARMA | | | | | | | 1 | | | | 1 | | | | | | 2 |
| OTROS SINIESTROS | | 1 | | | | | | | | 1 | 1 | | | 1 | | | 4 |
| TOTAL | 4 | 1 | 2 | 4 | 7 | 0 | 8 | 2 | 10 | 8 | 13 | 12 | 8 | 21 | 4 | 0 | 104 |

| | | | | | | | | | | | | | | | | | |
|--------------------|----------|----------|----------|----------|----------|----------|-----------|----------|-----------|----------|-----------|-----------|-----------|-----------|----------|----------|------------|
| TOTAL NAVES | 5 | 5 | 2 | 4 | 9 | 0 | 10 | 3 | 18 | 8 | 15 | 13 | 13 | 33 | 5 | 0 | 143 |
|--------------------|----------|----------|----------|----------|----------|----------|-----------|----------|-----------|----------|-----------|-----------|-----------|-----------|----------|----------|------------|

TOTAL DE PERSONAS MUERTAS - DESAPARECIDAS - HERIDAS E ILESAS

| | | | | | | | | | | | | | | | | | |
|---------------|----|----|---|----|----|--|----|---|-----|----|----|----|-----|-----|----|--|-----|
| MUERTAS | | | | 1 | | | 1 | 1 | 7 | 5 | 2 | 6 | 3 | 2 | 4 | | 32 |
| DESAPARECIDAS | 10 | | | | | | 4 | | 8 | 10 | 4 | 6 | 11 | 6 | 2 | | 61 |
| HERIDOS | | | | 1 | 1 | | 1 | 1 | 4 | 2 | 2 | 5 | 1 | 3 | | | 21 |
| ILESOS | 24 | 40 | 5 | 23 | 38 | | 28 | 5 | 105 | 24 | 33 | 30 | 184 | 206 | 49 | | 794 |

| | | | | | | | | | | | | | | | | | |
|-----------------------|-----------|-----------|----------|-----------|-----------|----------|-----------|----------|------------|-----------|-----------|-----------|------------|------------|-----------|----------|------------|
| TOTAL PERSONAS | 34 | 40 | 5 | 25 | 39 | 0 | 34 | 7 | 124 | 41 | 41 | 47 | 199 | 217 | 55 | 0 | 908 |
|-----------------------|-----------|-----------|----------|-----------|-----------|----------|-----------|----------|------------|-----------|-----------|-----------|------------|------------|-----------|----------|------------|

EN UNA ACTIVACION DEL SERVICIO DE BUSQUEDA Y RESCATE MARITIMO, NO EXISTIO NAVE INVOLUCRADA

GRAFICO 18



GRAFICO 19

**SERVICIO DE BUSQUEDA Y RESCATE MARITIMO
N° DE MUERTOS Y DESAPARECIDOS**

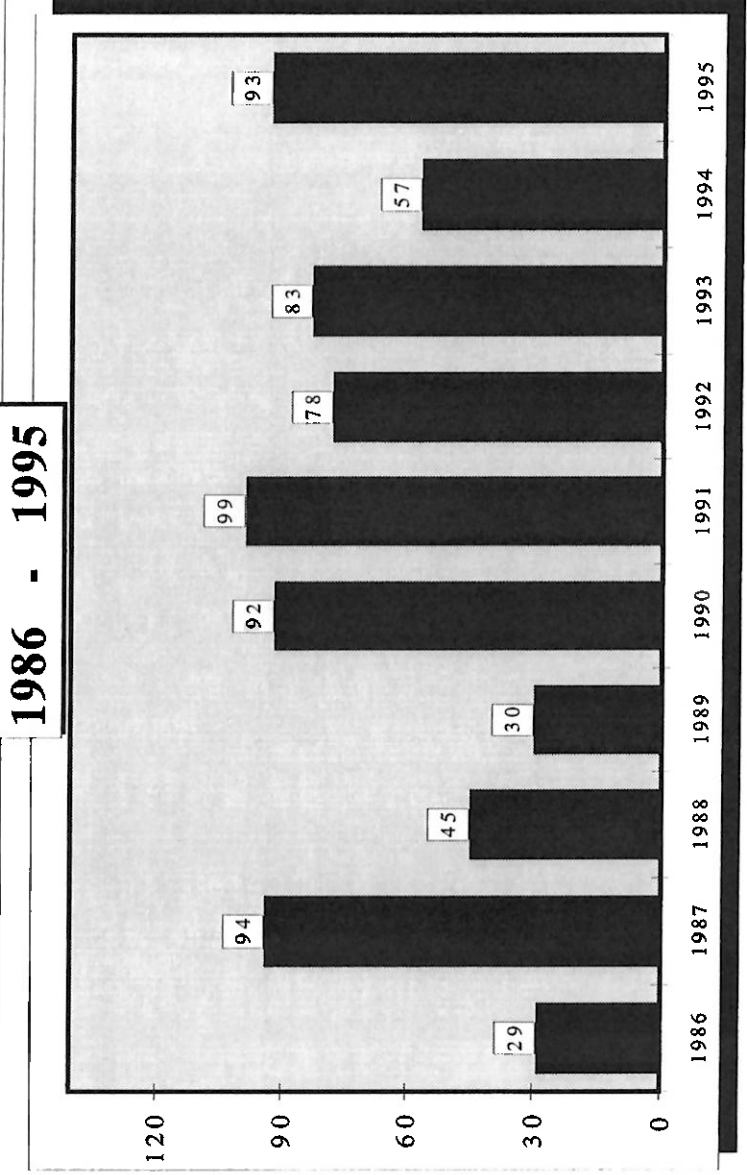
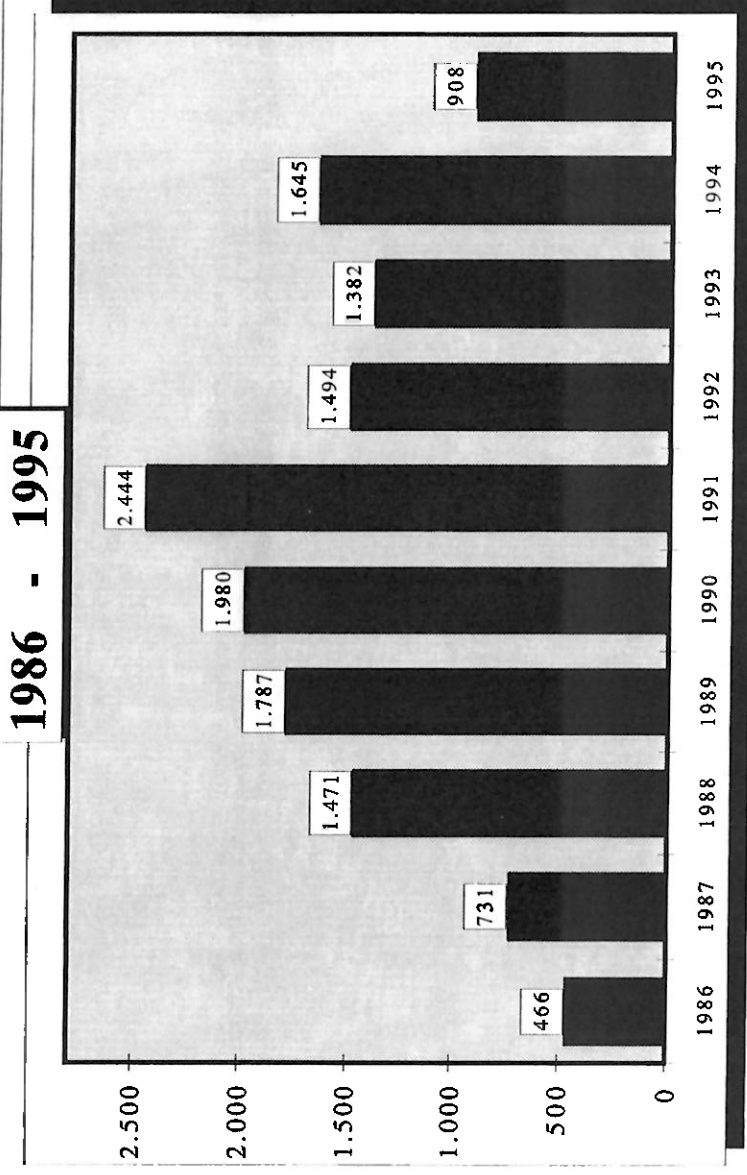


GRAFICO 20

**SERVICIO DE BUSQUEDA Y RESCATE MARITIMO
N° DE SOBREVIVIENTES**



**7.2.- PERSONAL MARITIMO-PORTUARIO Y OTROS ACCIDENTADOS EN EL LITORAL
POR GOBERNACIONES MARITIMAS, DURANTE EL AÑO 1995**

| TIPO DE PERMISO | PERSONAS ACCIDENTADAS POR GOBERNACION MARITIMA | | | | | | | | | | | | | | | |
|-----------------|--|-----|-----|-----|-----|-----|-----|-----|-----|-----|-----|-----|-----|-----|-----|-----|
| | ARI | IQU | ANT | CAL | COQ | HRO | VAL | SNO | TAL | VLD | PMO | CAS | AYS | PAR | WIL | ATC |

| PERSONAL MARITIMO PORTUARIO | | | | | | | | | | | | | | | | | |
|--|----------|-----------|-----------|-----------|----------|----------|-----------|-----------|------------|-----------|-----------|-----------|-----------|-----------|----------|----------|------------|
| TRABAJADOR Y ACCESO PORTUARIO | 1 | 2 | 11 | 4 | | | 36 | 8 | 50 | | 7 | 1 | | 3 | | | 123 |
| TRIPULANTE DE ALTA MAR | 1 | | 6 | | | | | 1 | 14 | | 4 | 1 | | 2 | | | 29 |
| TRIPULANTE DE NAVE ESPECIAL | 3 | 6 | 3 | 8 | 4 | | 4 | 7 | 54 | 10 | 1 | 2 | 4 | 13 | | | 119 |
| TRABAJADOR INDEPENDIENTE O DE RIBERA | | | | 3 | | | 12 | | 31 | 16 | 5 | 28 | 10 | 18 | | | 123 |
| | | 5 | 11 | 6 | 4 | | 2 | | 45 | 6 | 5 | 17 | 3 | 4 | | | 108 |
| | | | | | | | 2 | | 3 | | | | | 1 | | | 6 |
| DEPORTES NAUTICOS | | | | | | | | | | | | | 1 | | | | 1 |
| OFICIALES MMN.- PESCA - NAVES ESPECIALES | | | 1 | | | | | 1 | 3 | | | | 1 | 2 | | | 8 |
| OTROS TRABAJADORES ACCIDENTADOS (a) | | 2 | | | | | 8 | | 7 | | 1 | 1 | | 9 | | | 28 |
| TOTAL ACCIDENTADOS | 5 | 15 | 32 | 21 | 8 | 0 | 64 | 17 | 207 | 32 | 23 | 50 | 19 | 52 | 0 | 0 | 545 |

| | | | | | | | | | | | | | | | | | |
|--|-----------|-----------|-----------|-----------|-----------|----------|------------|-----------|-----------|-----------|-----------|-----------|----------|----------|----------|----------|------------|
| OTRAS PERSONAS ACCIDENTADAS (b) | 28 | 39 | 37 | 20 | 21 | 0 | 345 | 67 | 78 | 24 | 14 | 16 | 5 | 5 | 0 | 0 | 699 |
|--|-----------|-----------|-----------|-----------|-----------|----------|------------|-----------|-----------|-----------|-----------|-----------|----------|----------|----------|----------|------------|

| | | | | | | | | | | | | | | | | | |
|----------------------|-----------|-----------|-----------|-----------|-----------|----------|------------|-----------|------------|-----------|-----------|-----------|-----------|-----------|----------|----------|--------------|
| TOTAL GENERAL | 33 | 54 | 69 | 41 | 29 | 0 | 409 | 84 | 285 | 56 | 37 | 66 | 24 | 57 | 0 | 0 | 1.244 |
|----------------------|-----------|-----------|-----------|-----------|-----------|----------|------------|-----------|------------|-----------|-----------|-----------|-----------|-----------|----------|----------|--------------|

| TOTAL DE PERSONAS MUERTAS - DESAPARECIDAS - ACCIDENTADAS | | | | | | | | | | | | | | | | | TOTAL |
|--|--|--|--|--|--|--|--|--|--|--|--|--|--|--|--|--|-------|
|--|--|--|--|--|--|--|--|--|--|--|--|--|--|--|--|--|-------|

| | | | | | | | | | | | | | | | | | |
|---------------|----|----|----|----|----|---|-----|----|-----|----|----|----|----|----|---|---|-------|
| MUERTAS | 1 | 16 | 6 | 5 | 3 | 0 | 16 | 18 | 33 | 13 | 11 | 18 | 6 | 15 | 0 | 0 | 161 |
| DESAPARECIDAS | 0 | 1 | 1 | 1 | 0 | 0 | 8 | 3 | 14 | 12 | 5 | 16 | 7 | 6 | 0 | 0 | 74 |
| ACCIDENTADOS | 32 | 37 | 62 | 35 | 26 | 0 | 385 | 63 | 238 | 31 | 21 | 32 | 11 | 36 | 0 | 0 | 1.009 |

| | | | | | | | | | | | | | | | | | |
|--------------|-----------|-----------|-----------|-----------|-----------|----------|------------|-----------|------------|-----------|-----------|-----------|-----------|-----------|----------|----------|--------------|
| TOTAL | 33 | 54 | 69 | 41 | 29 | 0 | 409 | 84 | 285 | 56 | 37 | 66 | 24 | 57 | 0 | 0 | 1.244 |
|--------------|-----------|-----------|-----------|-----------|-----------|----------|------------|-----------|------------|-----------|-----------|-----------|-----------|-----------|----------|----------|--------------|

(a) Son trabajadores que realizaron actividades esporádicamente en los recintos portuarios.

(b) Corresponde a accidentados que no estaban realizando actividad laboral.

**7.3.- PRINCIPALES CONTAMINACIONES MARITIMAS OCURRIDAS POR PUERTOS
AÑO 1995**

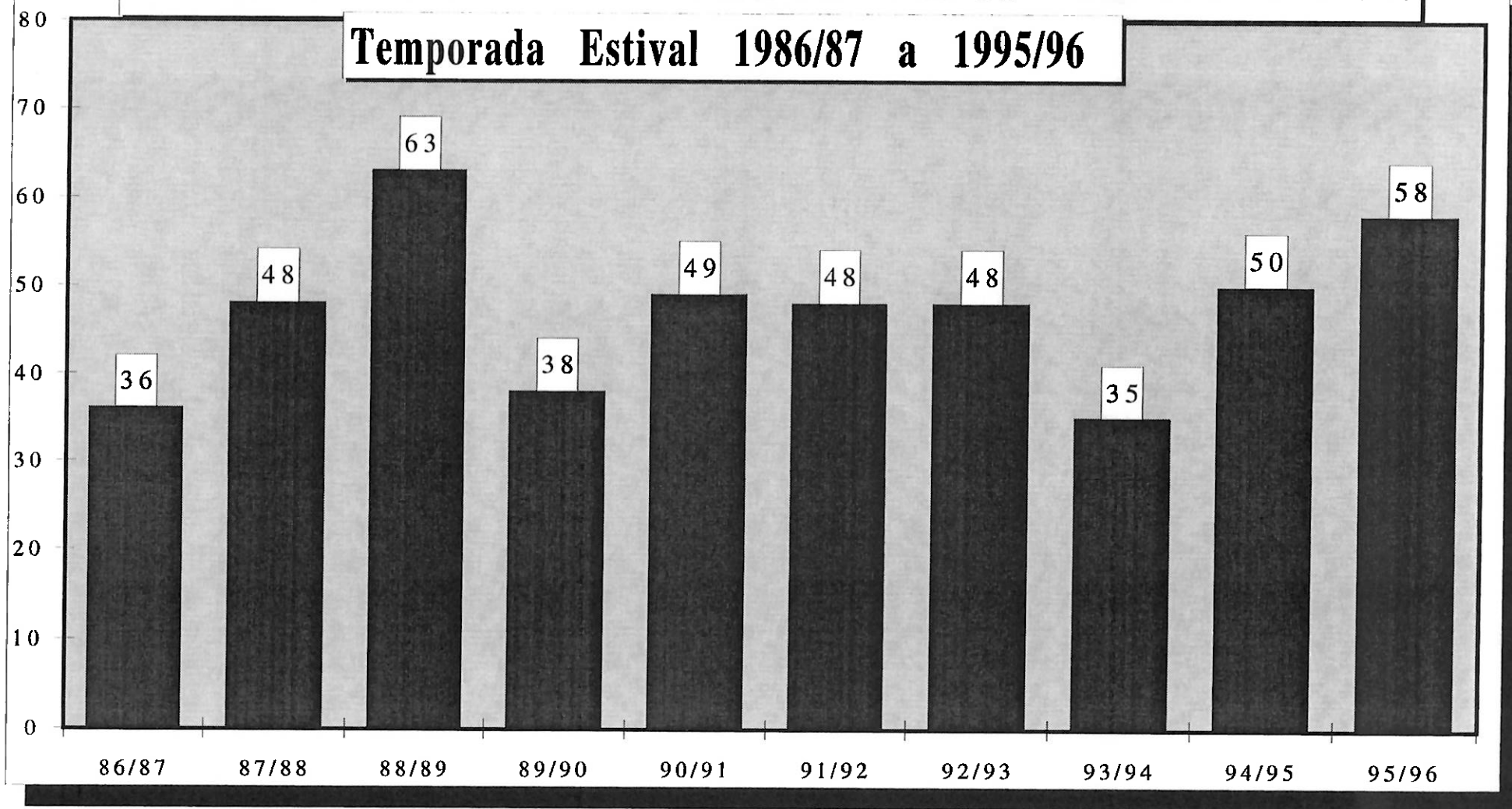
| FECHA | PUERTO | TIPO EMISOR | NOMBRE | BANDERA | MOTIVO DERRAME | TIPO CONTAMINACION | CANTIDAD | MULTA \$ ORO |
|----------|--------------|--------------|-------------------|---------|--------------------------|---------------------------|---------------|----------------|
| 15/01/95 | PENCO | EMPRESA | COPROSA | CHILENA | REBALSE DE ESTANQUE | PETROLEO CRUDO | 30 LITROS | |
| 10/02/95 | QUINTERO | PETROLERO | ABTAO | CHILENA | FAENA DE EMBARQUE | HDROCARBUROS | 1.500 LITROS | 5.000 |
| 01/04/95 | SAN VICENTE | CARGUERO | COSMAN II | CRIPRE | DESCARGA DE LASTRE | PETROLEO CRUDO | 3.000 LITROS | 5.000 |
| 25/06/95 | LIRQUEN | CARGUERO | LADY MURIEL | CRIPRE | REBALSE DE ESTANQUE | PETROLEO | 600 LITROS | 10.000 |
| 14/07/95 | ARICA | PESQ.ALTAMAR | TIL TIL | CHILENA | DERRAME HIDROCARBURO | SE DESCONOCE | DESCONOCIDA | ISA EN TRAMITE |
| 10/08/95 | VALPARAISO | FACTORIA | UNION SUR | CHILENA | DESCARGA DE SENTINAS | PETROLEO | 2.000 LITROS | 90.000 |
| 12/08/95 | PUNTA ARENAS | CARGUERO | NAYADIC | NORUEGA | VARAMIENTO MAL TIEMPO | FUEL-OIL Y ACEITE DIESEL | 17.350 LITROS | ISA EN TRAMITE |
| 12/10/95 | ANTOFAGASTA | CARGUERO | ANDALIEN | CHILENA | REBALSE DE ESTANQUE | FUEL-OIL | 40 LITROS | |
| 19/10/95 | TOCOPILLA | COMPAÑIA | MINERA TOCOPILLA | CHILENA | CONTAMINACION | AGUAS Y SEDIMENTOS | DESCONOCIDA | ISA EN TRAMITE |
| 20/10/95 | PUERTO MONTT | EMPRESA | CONSER.SAN RAFAEL | CHILENA | CONTAMINACION | VICERAS JUREL Y DERIVADOS | DESCONOCIDA | ISA EN TRAMITE |
| 21/10/95 | ASMAR TALHNO | CIENTIFICO | SONNIE | ALEMAN | ACTIVACION BOMBA ACHIQUE | PETROLEO CRUDO | 56.000 LITROS | ISA EN TRAMITE |
| 15/11/95 | SAN ANTONIO | CARGUERO | RIO CIERVOS | CHILENA | REBALSE DE ESTANQUE | SE DESCONOCE | DESCONOCIDA | 1.000 |
| 21/11/95 | SAN ANTONIO | CARGUERO | AZAPA | ANTIGUA | REBALSE DE ESTANQUE | PETROLEO | 400 LITROS | 1.000 |
| 29/11/95 | ARICA | PESQ.ALTAMAR | MEIHO MARU 21 | JAPONES | REBALSE DE ESTANQUE | SE DESCONOCE | DESCONOCIDA | 2.000 |

**7.4.- ACCIDENTES TEMPORADA ESTIVAL EN BALNEARIOS DEL LITORAL
PERIODO 1995/96**

| CAPITANIA PUERTO (BALNEARIOS) | TOTAL ACCIDENTES | ACCIDENTES DE BAÑISTAS | ACCID. DEPOR. NAUTICOS | T O T A L | | | |
|----------------------------------|---------------------|---------------------------|---------------------------|-----------|---------------|------------|-----------------|
| | | | | MUERTOS | DESAPARECIDOS | LESIONADOS | SALVADOS ILESOS |
| ARICA | 69 | 69 | 0 | 1 | 0 | 5 | 63 |
| IQUIQUE | 52 | 52 | 0 | 1 | 0 | 32 | 19 |
| TOCOPILLA | 4 | 4 | 0 | 0 | 0 | 4 | 0 |
| MEJILLONES | 1 | 1 | 0 | 1 | 0 | 0 | 0 |
| ANTOFAGASTA | 9 | 7 | 2 | 2 | 1 | 3 | 3 |
| CHAÑARAL | 2 | 2 | 0 | 0 | 0 | 2 | 0 |
| CALDERA | 12 | 12 | 0 | 0 | 0 | 9 | 3 |
| COQUIMBO | 143 | 141 | 2 | 3 | 0 | 14 | 126 |
| TONGOY | 15 | 15 | 0 | 0 | 0 | 15 | 0 |
| LOS VILOS | 8 | 8 | 0 | 1 | 0 | 0 | 7 |
| HANGA ROA | 1 | 0 | 1 | 1 | 0 | 0 | 0 |
| QUINTERO | 20 | 20 | 0 | 5 | 2 | 4 | 9 |
| VALPARAISO | 156 | 156 | 0 | 2 | 0 | 3 | 151 |
| SAN ANTONIO | 55 | 55 | 0 | 12 | 2 | 4 | 37 |
| LAGO RAPEL | 3 | 3 | 0 | 3 | 0 | 0 | 0 |
| PICHILEMU | 31 | 20 | 11 | 1 | 0 | 3 | 27 |
| CONSTITUCION | 6 | 4 | 2 | 4 | 0 | 1 | 1 |
| LIRQUEN | 3 | 3 | 0 | 1 | 0 | 2 | 0 |
| SAN VICENTE | 1 | 1 | 0 | 1 | 0 | 0 | 0 |
| TALCAHUANO | 5 | 5 | 0 | 3 | 1 | 0 | 1 |
| CORONEL | 10 | 10 | 0 | 1 | 0 | 2 | 7 |
| LEBU | 1 | 1 | 0 | 1 | 0 | 0 | 0 |
| CORRAL | 6 | 4 | 2 | 0 | 0 | 2 | 4 |
| VALDIVIA | 3 | 3 | 0 | 2 | 0 | 0 | 1 |
| LAGO VILLARRICA | 6 | 4 | 2 | 2 | 0 | 1 | 3 |
| PUERTO VARAS | 5 | 5 | 0 | 1 | 0 | 2 | 2 |
| PUERTO MONTT | 8 | 8 | 0 | 0 | 0 | 5 | 3 |
| CASTRO | 3 | 3 | 0 | 3 | 0 | 0 | 0 |
| TOTAL | 638 | 616 | 22 | 52 | 6 | 113 | 467 |

GRAFICO 21

BAÑISTAS MUERTOS Y DESAPARECIDOS POR INMERSION

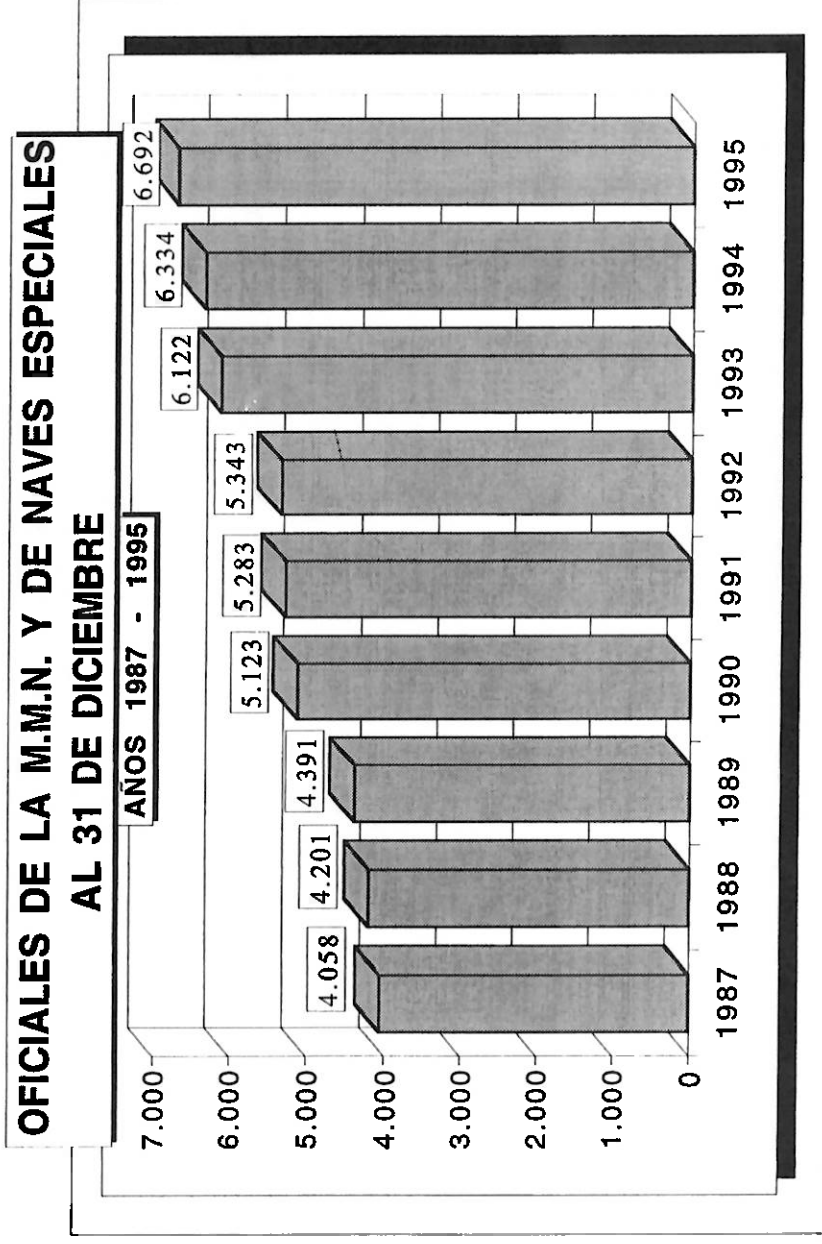


8.- PERSONAL MARITIMO

8.1.- NUMERO DE OFICIALES DE LA M.M.N. Y DE NAVES ESPECIALES CONTROLADOS AL 31 DE DICIEMBRE DE 1995

| ESPECIALIDADES | NUMERO |
|---|--------------|
| CAPITAN DE ALTA MAR | 297 |
| PILOTO PRIMERO | 182 |
| PILOTO SEGUNDO | 136 |
| PILOTO TERCERO | 189 |
| PATRON REGIONAL | 187 |
| PILOTO REGIONAL | 231 |
| INGENIERO JEFE DE MAQUINAS | 189 |
| INGENIERO PRIMERO | 150 |
| INGENIERO SEGUNDO | 162 |
| INGENIERO TERCERO | 209 |
| ELECTRICISTA | 243 |
| OPERADOR GENERAL DE RADIOCOMUNICACIONES | 25 |
| OPERADOR RADIOTELEGRAFISTA DE 1°CLASE | 72 |
| OPERADOR RADIOTELEGRAFISTA DE 2°CLASE | 40 |
| PATRON DE PESCA DE ALTA MAR DE 1°CLASE | 20 |
| PATRON DE PESCA DE ALTA MAR DE 2°CLASE | 129 |
| PATRON DE PESCA COSTERO DE 1°CLASE | 609 |
| PATRON DE PESCA COSTERO DE 2°CLASE | 1.188 |
| MOTORISTA PRIMERO | 636 |
| MOTORISTA SEGUNDO | 1.669 |
| PATRON DE BAHIA | 70 |
| PATRON FLUVIAL | 29 |
| PATRON LACUSTRE | 26 |
| OFICIALES DE LOS SERVICIOS | 4 |
| TOTAL DE OFICIALES | 6.692 |

GRAFICO 22



**8.2.- PERSONAL MARITIMO-PORTUARIO Y DEPORTISTAS NAUTICOS
CONTROLADOS POR LAS AUTORIDADES MARITIMAS
AL 31 DE DICIEMBRE DE 1995**

| AUTORIDAD MARITIMA | TRABAS. PORTUA-RIOS | ACCESO A PUERTO | TRIPULS. ALTA MAR | TRIPULS. NAVES ESPECIAL. | TRABAJAS. INDEPEND. DE RIBERA | DEPORTES NAUTICOS | T O T A L |
|--------------------|---------------------|-----------------|-------------------|--------------------------|-------------------------------|-------------------|----------------|
| ARICA | 751 | 688 | 144 | 1.692 | 1.875 | 102 | 5.252 |
| IQUIQUE | 796 | 2.112 | 214 | 2.003 | 1.883 | 79 | 7.087 |
| TOCOPILLA | 659 | 6 | 17 | 255 | 762 | | 1.699 |
| MEJILLONES | 128 | 1 | 18 | 355 | 625 | 11 | 1.138 |
| ANTOFAGASTA | 1.390 | 400 | 122 | 402 | 1.280 | 62 | 3.656 |
| TALTAL | 39 | | | | 321 | | 360 |
| CHANAVAL | 162 | 18 | | 41 | 318 | | 539 |
| CALDERA | 169 | | 81 | 399 | 1.214 | 54 | 1.917 |
| HUASCO | 88 | 9 | 46 | 21 | 815 | 31 | 1.010 |
| COQUIMBO | 272 | 93 | 121 | 637 | 2.613 | 87 | 3.823 |
| ISLA DE PASCUA | 81 | 5 | 3 | 6 | 114 | 6 | 215 |
| JUAN FERNANDEZ | | | | | 108 | | 108 |
| QUINTERO | 147 | | 43 | 630 | 1.834 | 218 | 2.872 |
| LOS VILOS | | | | | 1.059 | 3 | 1.062 |
| VALPARAISO | 9.605 | 5.955 | 3.636 | 1.594 | 3.840 | 2.977 | 27.607 |
| SAN ANTONIO | 2.733 | 477 | 104 | 530 | 3.737 | 280 | 7.861 |
| PICHILEMU | | | | | | | 0 |
| CONSTITUCION | | | | | 956 | 10 | 966 |
| TOME | | | | | | | 0 |
| LIRQUEN | 581 | | 97 | 158 | 116 | | 952 |
| TALCAHUANO | | 85 | 242 | 745 | 253 | 131 | 1.456 |
| SAN VICENTE | 2.110 | 153 | 313 | 2.656 | 2.888 | 1 | 8.121 |
| LOTA | | | 10 | 3 | 32 | | 45 |
| CORONEL | 57 | | 174 | 428 | 1.322 | 1 | 1.982 |
| LEBU | | | | | 864 | | 864 |
| CARAHUE | | | | | | | 0 |
| CORRAL | 108 | | 26 | 28 | 1.425 | | 1.587 |
| VALDIVIA | 12 | | 169 | 303 | 2.505 | 262 | 3.251 |
| LAGO VILLARRICA | | | | | 98 | 548 | 646 |
| LAGO PANGUIPULLI | | | | | | | 0 |
| PUERTO VARAS | | | 2 | 12 | 10 | 114 | 138 |
| PUERTO MONTT | 166 | 50 | 504 | 666 | 3.078 | 44 | 4.508 |
| CALBUCO | | | | 7 | 899 | | 906 |
| MAULLIN | | | | | 373 | | 373 |
| ANCUD | 4 | 175 | 170 | 170 | 2.515 | | 2.864 |
| CASTRO | 61 | 219 | 361 | 1.942 | 1.942 | 2 | 2.585 |
| ACHAO | | | 3 | 3 | 875 | | 878 |
| CHONCHI | | | 1 | 2 | 741 | | 744 |
| QUELLON | | | 1 | 39 | 891 | | 931 |
| CHAITEN | | | 1 | 29 | 362 | | 392 |
| MELINKA | | | | | | | 0 |
| PUERTO AGUIRRE | | | 4 | | 845 | | 849 |
| PUERTO CISNES | | | 6 | | 1.041 | | 1.047 |
| AYSEN | 70 | | 2 | 2 | 123 | | 197 |
| CHACABUCO | | 33 | 42 | 311 | 907 | | 1.293 |
| LAGO GRAL.CARRERA | | | 15 | 26 | 31 | | 72 |
| PUERTO NATALES | 48 | | 27 | 67 | 1.096 | | 1.238 |
| PUERTO EDEN | | | | | | | 0 |
| PUNTA ARENAS | 493 | 11 | 786 | 1.426 | 2.343 | 25 | 5.084 |
| PORVENIR | | | | | | | 0 |
| TIERRA DEL FUEGO | | | | | | | 0 |
| PUERTO WILLIAMS | | | | 19 | 57 | | 76 |
| BAHIA FILDES | | | | | | | 0 |
| DIRECTEMAR | | | | | | 257 | 257 |
| T O T A L | 20.726 | 10.100 | 7.365 | 16.026 | 50.986 | 5.305 | 110.508 |

9.º N A V E S

9.1.- NAVES Y ARTEFACTOS NAVALES MENORES DE 50 T.R.G.,
CONTROLADOS POR AUTORIDAD MARITIMA AL 31 DE DICIEMBRE 1995

| AUTORIDAD MARITIMA | BOTE REMO | BOTE MOTOR | LANCHA MOTOR | LANCHA FLETERA | LANCHA DEPORT. | YATES Y VELEROS | ARTEFACTO NAVAL | OTRAS NAVES | TOTAL |
|--------------------|-----------|------------|--------------|----------------|----------------|-----------------|-----------------|-------------|-------|
| ARICA | 118 | 210 | 44 | 15 | 14 | 32 | 17 | 12 | 462 |
| IQUIQUE | 242 | 346 | 76 | 26 | 55 | 11 | 27 | 45 | 828 |
| TOCOPILLA | 255 | 70 | 27 | 8 | 0 | 0 | 14 | 0 | 374 |
| MEJILLONES | 23 | 96 | 18 | 5 | 6 | 6 | 1 | 30 | 185 |
| ANTOFAGASTA | 287 | 340 | 108 | 14 | 89 | 0 | 0 | 16 | 854 |
| TALTAL | 29 | 117 | 66 | 0 | 2 | 0 | 0 | 0 | 214 |
| CHANARAL | 33 | 67 | 0 | 4 | 2 | 0 | 0 | 29 | 135 |
| CALDERA | 203 | 233 | 39 | 6 | 21 | 23 | 1 | 5 | 531 |
| HUASCO | 19 | 270 | 1 | 9 | 5 | 2 | 0 | 0 | 306 |
| COQUIMBO | 216 | 471 | 31 | 9 | 30 | 68 | 3 | 0 | 828 |
| TONGOY | 14 | 503 | 18 | 0 | 22 | 8 | 20 | 6 | 591 |
| LOS VILOS | 197 | 405 | 3 | 0 | 106 | 0 | 0 | 0 | 711 |
| HANGA ROA | 2 | 69 | 0 | 0 | 2 | 0 | 0 | 3 | 76 |
| J. FERNANDEZ | 21 | 51 | 3 | 1 | 0 | 0 | 0 | 0 | 76 |
| QUINTERO | 41 | 532 | 40 | 20 | 68 | 89 | 2 | 1 | 793 |
| VALPARAISO | 35 | 396 | 469 | 80 | 210 | 227 | 10 | 77 | 1.504 |
| SAN ANTONIO | 8 | 158 | 203 | 11 | 201 | 136 | 3 | 0 | 720 |
| CONSTITUCION | 433 | 366 | 75 | 1 | 213 | 91 | 6 | 26 | 1.211 |
| LIRQUENTOME | 785 | 414 | 99 | 1 | 99 | 0 | 1 | 1 | 1.400 |
| TALCAHUANO | 342 | 98 | 92 | 16 | 352 | 27 | 15 | 2 | 942 |
| SAN VICENTE | 136 | 103 | 122 | 5 | 10 | 0 | 7 | 2 | 385 |
| CORONEL | 1.210 | 216 | 221 | 6 | 3 | 0 | 27 | 0 | 1.683 |
| LOTA | 44 | 384 | 32 | 2 | 0 | 0 | 3 | 1 | 466 |
| LEBU | 147 | 221 | 112 | 1 | 6 | 0 | 0 | 57 | 543 |
| L.VILLARRICA | 649 | 57 | 57 | 7 | 709 | 51 | 22 | 108 | 1.604 |
| CORRAL | 1.087 | 272 | 127 | 9 | 10 | 3 | 0 | 5 | 1.513 |
| VALDIVIA | 2.104 | 644 | 48 | 50 | 268 | 83 | 72 | 108 | 3.377 |
| PUERTO VARAS | 393 | 245 | 124 | 9 | 400 | 19 | 57 | 19 | 1.266 |
| PUERTO MONTE | 670 | 2.013 | 519 | 203 | 50 | 41 | 65 | 119 | 3.680 |
| CALBUCO | 587 | 911 | 940 | 19 | 9 | 2 | 15 | 20 | 2.503 |
| MAULLIN | 607 | 679 | 768 | 7 | 0 | 0 | 0 | 0 | 2.061 |
| ANCUD | 2.351 | 1.606 | 455 | 1 | 1 | 0 | 2 | 0 | 4.416 |
| CASTRO | 821 | 508 | 451 | 80 | 7 | 0 | 0 | 37 | 1.904 |
| ACHAO | 793 | 362 | 460 | 96 | 8 | 4 | 0 | 4 | 1.727 |
| QUELLON | 454 | 351 | 433 | 0 | 1 | 0 | 0 | 69 | 1.308 |
| CHAITEN | 89 | 391 | 431 | 1 | 0 | 0 | 0 | 85 | 997 |
| CHONCHI | 152 | 150 | 387 | 15 | 3 | 1 | 0 | 11 | 719 |
| MELINKA | 30 | 377 | 36 | 0 | 0 | 0 | 0 | 0 | 443 |
| PUERTO AGUIRRE | 48 | 525 | 22 | 2 | 0 | 0 | 0 | 0 | 597 |
| PUERTO CISNES | 373 | 673 | 24 | 0 | 0 | 0 | 0 | 1 | 1.071 |
| CHACABUCO | 687 | 270 | 96 | 38 | 4 | 2 | 0 | 4 | 1.101 |
| L. GRAL.CARRERA | 21 | 46 | 15 | 0 | 3 | 0 | 1 | 0 | 86 |
| PUERTO NATALES | 248 | 165 | 170 | 0 | 0 | 2 | 0 | 2 | 587 |
| PUERTO EDEN | 47 | 28 | 19 | 0 | 0 | 0 | 0 | 1 | 95 |
| PUNTA ARENAS | 204 | 537 | 530 | 4 | 18 | 8 | 0 | 8 | 1.309 |
| BAKER | 42 | 40 | 0 | 11 | 0 | 0 | 0 | 0 | 93 |
| TIERRA DEL FUEGO | 23 | 32 | 13 | 0 | 0 | 0 | 0 | 0 | 68 |
| PUERTO WILLIAMS | 2 | 31 | 38 | 0 | 0 | 3 | 0 | 0 | 74 |

| | | | | | | | | | |
|--------------|---------------|---------------|--------------|------------|--------------|------------|------------|------------|---------------|
| TOTAL | 17.322 | 17.049 | 8.006 | 791 | 3.007 | 939 | 391 | 912 | 48.417 |
|--------------|---------------|---------------|--------------|------------|--------------|------------|------------|------------|---------------|

GRAFICO 23

FLOTA PESQUERA ARTESANAL MENOR DE 50 TRG.

1986 - 1995

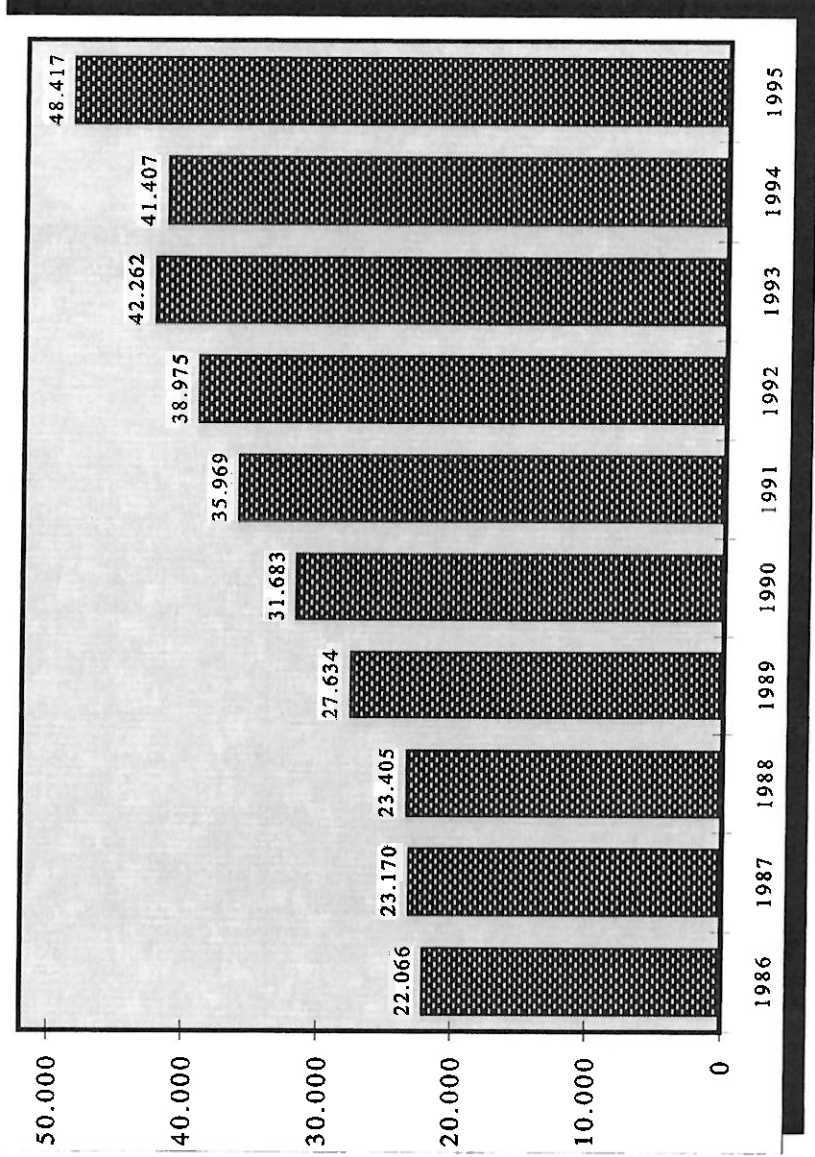
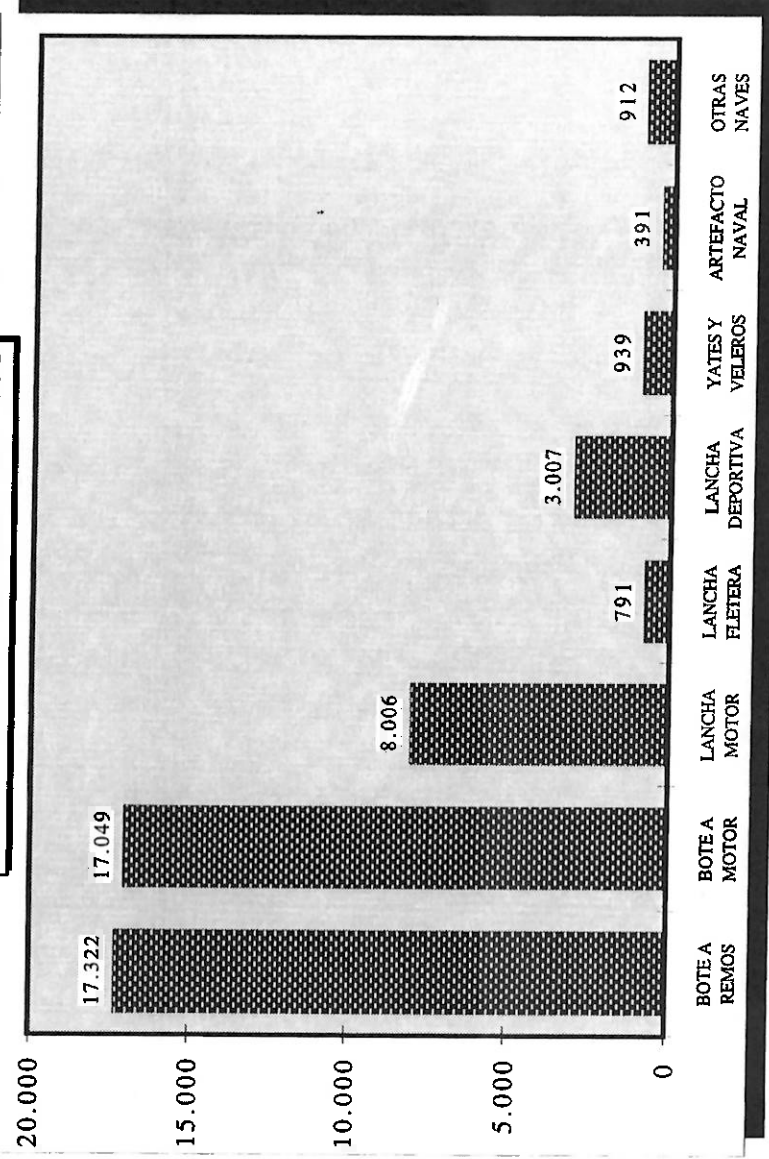


GRAFICO 24

NAVES Y ARTEFACTOS NAVALES MATRICULADOS MENORES DE 50 TRG.

AL 31 DE DICIEMBRE DE 1995

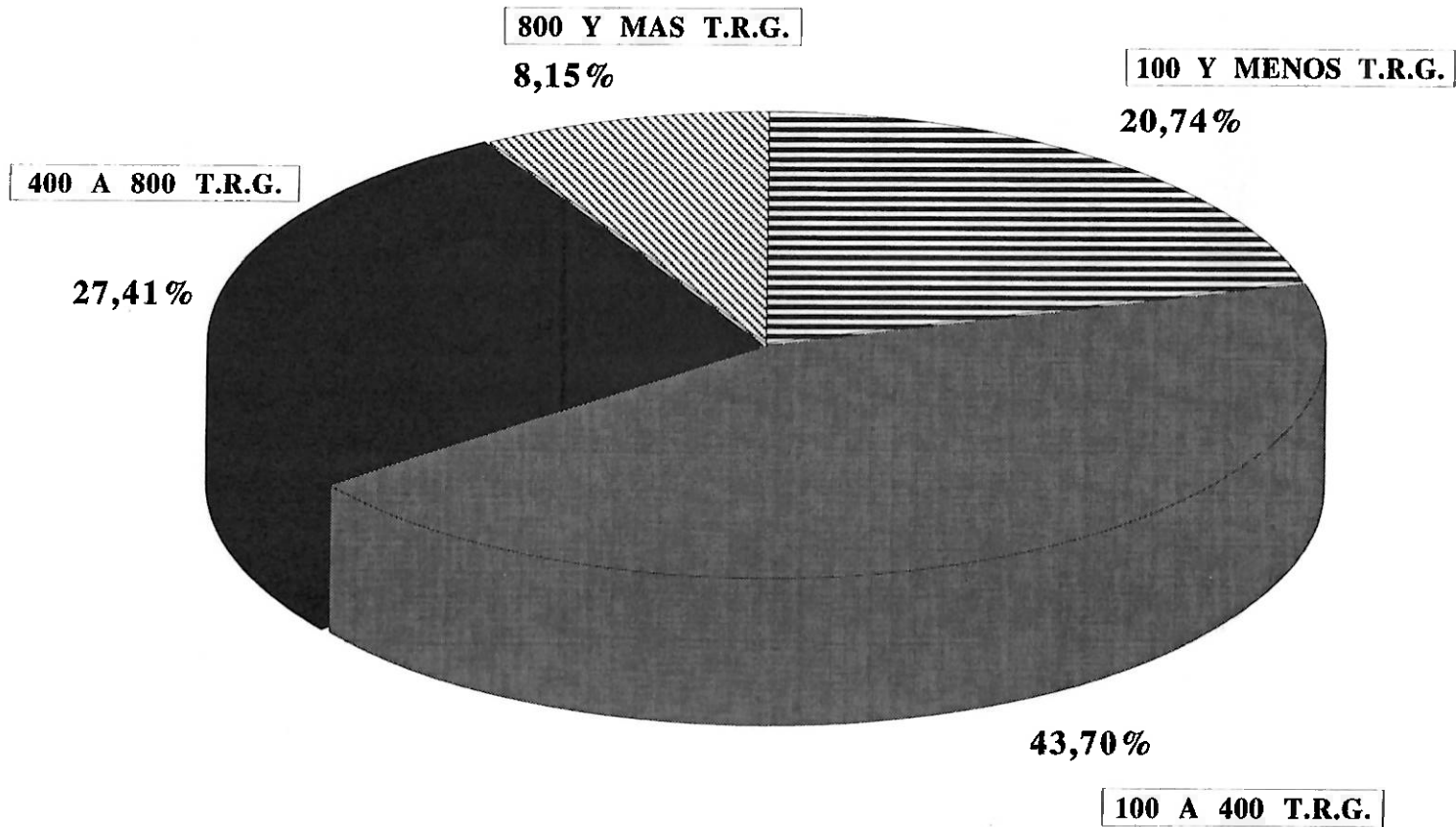


**9.2.- NAVES PESQUERAS MAYORES DE 50 TRG. Y DISTRIBUCION POR TRG Y PUERTO DE OPERACION
AL 31 DE DICIEMBRE DE 1995**

| PUERTO DE OPERACION | NUMERO DE NAVES Y TONELAJE REGISTRO GRUESO (T.R.G.) | | | | | | | | TOTAL | |
|---------------------------|---|-----------------|------------------|------------------|-----------------|------------------|------------------|------------------|------------|-------------------|
| | 100 Y MENOS T.R.G. | | 101 A 400 T.R.G. | | 401A 800 T.R.G. | | 801 Y MAS T.R.G. | | | |
| | Nº NAVES | T.R.G. ACUM. | Nº NAVES | T.R.G. ACUM. | Nº NAVES | T.R.G. ACUM. | Nº NAVES | T.R.G. ACUM. | Nº NAVES | T.R.G. ACUM. |
| ARICA | 16 | 1.305,75 | 42 | 9.138,22 | 2 | 975,00 | | | 60 | 11.418,97 |
| IQUIQUE | 20 | 1.592,50 | 46 | 9.269,14 | 18 | 9.321,34 | | | 84 | 20.182,98 |
| MEJILLONES | 1 | 77,92 | 19 | 4.288,97 | 2 | 1.180,22 | | | 22 | 5.547,11 |
| ANTOFAGASTA | 5 | 357,18 | | | | | | | 5 | 357,18 |
| CALDERA | 1 | 85,64 | 11 | 2.198,70 | 5 | 2.533,63 | | | 17 | 4.817,97 |
| COQUIMBO | 21 | 1.695,64 | 21 | 4.317,12 | 1 | 478,00 | 3 | 5.434,18 | 46 | 11.924,94 |
| QUINTERO | 5 | 375,10 | 7 | 997,03 | 2 | 1.298,58 | 2 | 2.332,22 | 16 | 5.002,93 |
| VALPARAISO | 3 | 197,43 | 4 | 777,21 | 2 | 1.292,00 | 4 | 11.817,10 | 13 | 14.083,74 |
| SAN ANTONIO | 6 | 469,53 | 33 | 7.156,45 | 19 | 12.672,69 | 1 | 1.334,00 | 59 | 21.632,67 |
| TOME | | | | | 1 | 506,16 | | | 1 | 506,16 |
| LIRQUEN | 1 | 94,49 | 2 | 278,89 | | | | | 3 | 373,38 |
| TALCAHUANO | 8 | 647,44 | 22 | 3.922,26 | 13 | 7.571,51 | 9 | 9.196,17 | 52 | 21.337,38 |
| SAN VICENTE | 7 | 538,16 | 10 | 2.645,15 | 36 | 22.136,31 | 14 | 14.807,58 | 67 | 40.127,20 |
| CORONEL | | | 3 | 824,38 | 25 | 14.973,04 | 6 | 5.215,46 | 34 | 21.012,88 |
| LOTA | | | 1 | 105,60 | | | | | 1 | 105,60 |
| PUERTO MONTT | 8 | 587,90 | 4 | 894,55 | 1 | 652,26 | | | 13 | 2.134,71 |
| CALBUCO | | | 1 | 130,00 | | | | | 1 | 130,00 |
| CHACABUCO | 1 | 78,78 | | | 6 | 3.460,89 | 4 | 3.600,88 | 11 | 7.140,55 |
| PUNTA ARENAS | 3 | 249,45 | 3 | 879,00 | 14 | 8.065,75 | 1 | 1.438,07 | 21 | 10.632,27 |
| EXTRANJERO | | | 2 | 560,37 | 1 | 481,00 | | | 3 | 1.041,37 |
| NO UBICADO | 6 | 466,46 | 5 | 594,62 | | | | | 11 | 1.061,08 |
| TOTAL | 112 | 8.819,37 | 236 | 48.977,66 | 148 | 87.598,38 | 44 | 55.175,66 | 540 | 200.571,07 |

GRAFICO 25

**DISTRIBUCION PORCENTUAL DEL T.R.G. DE PESQUEROS DE
ALTAMAR AL 31 DE DICIEMBRE DE 1995**



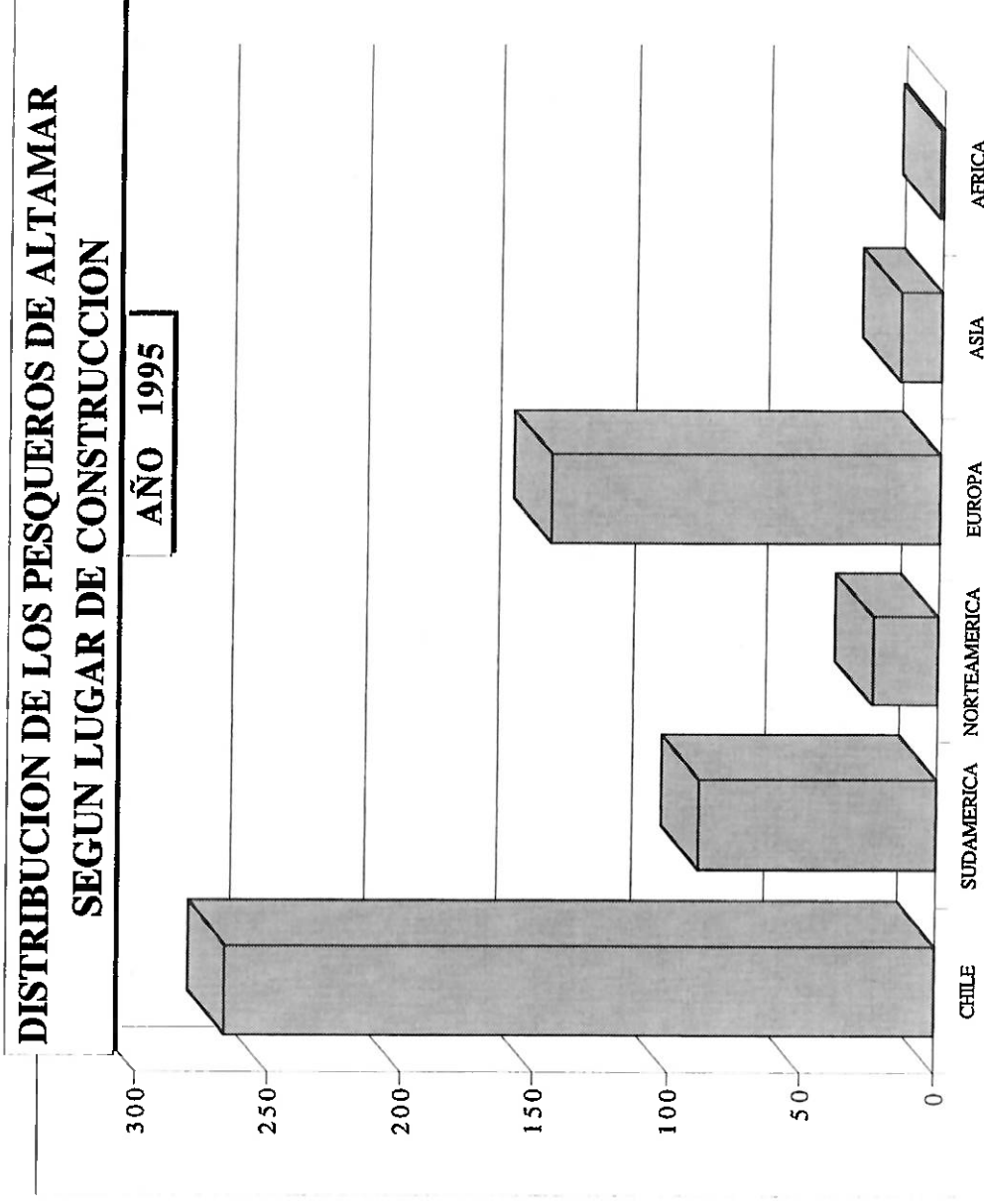
**9.3.- NAVES PESQUERAS Y DISTRIBUCION DEL T.R.G. SEGUN EDAD
AL 31 DE DICIEMBRE DE 1995**

| EDAD (Años) | 100 T.R.G. Y MENOS | | 101 A 400 T.R.G. | | 401 A 800 T.R.G. | | 801 T.R.G. Y MAS | | TOTAL | |
|----------------|--------------------|-----------------|------------------|------------------|------------------|------------------|------------------|------------------|------------|-------------------|
| | Nº NAVES | T.R.G. ACUM. | Nº NAVES | T.R.G. ACUM. | Nº NAVES | T.R.G. ACUM. | Nº NAVES | T.R.G. ACUM. | Nº NAVES | T.R.G. ACUM. |
| 0 - 5 | 6 | 463,26 | 11 | 3.344,82 | 57 | 36.360,38 | 10 | 12.705,00 | 84 | 52.873,46 |
| 6 - 10 | 5 | 413,96 | 27 | 6.431,36 | 16 | 8.343,02 | | | 48 | 15.188,34 |
| 11 - 15 | | | 25 | 5.571,51 | 6 | 3.622,03 | 6 | 5.812,48 | 37 | 15.006,02 |
| 16 - 20 | 6 | 510,65 | 11 | 2.343,44 | 17 | 10.714,36 | 11 | 11.897,88 | 45 | 25.466,33 |
| 21 - 25 | 4 | 317,60 | 84 | 18.153,89 | 19 | 11.283,42 | 2 | 6.287,00 | 109 | 36.041,91 |
| 26 - 30 | 37 | 3.108,49 | 53 | 8.079,31 | 18 | 8.871,19 | 5 | 7.990,83 | 113 | 28.049,82 |
| 31 - 35 | 48 | 3.597,62 | 18 | 3.347,73 | 3 | 1.632,99 | 7 | 7.871,88 | 76 | 16.450,22 |
| 36 - 40 | 2 | 149,80 | 3 | 688,39 | 8 | 4.705,33 | | | 13 | 5.543,52 |
| 41 - 45 | 2 | 120,68 | 1 | 242,85 | 1 | 612,24 | 2 | 1.798,59 | 6 | 2.774,36 |
| 46 - 50 | 2 | 137,31 | | | | | 1 | 812,00 | 3 | 949,31 |
| 50 Y MAS | | | 3 | 774,36 | 3 | 1.453,42 | | | 6 | 2.227,78 |
| TOTAL | 112 | 8.819,37 | 236 | 48.977,66 | 148 | 87.598,38 | 44 | 55.175,66 | 540 | 200.571,07 |

9.4.- LUGAR DE CONSTRUCCION Y EDAD DE LOS PESQUEROS DE ALTAMAR
AÑO 1995

| LUGAR DE CONSTRUCCION | EDAD (En años) | | | | | TOTAL |
|-------------------------|----------------|-----------|------------|-----------|-----------|------------|
| | 0 - 10 | 11 - 20 | 21 - 30 | 31 - 40 | 41 Y MAS | |
| ARICA | 16 | 2 | | | | 18 |
| IQUIQUE | 32 | 18 | 46 | 40 | | 136 |
| ANTOFAGASTA | | | 8 | 2 | | 10 |
| COQUIMBO | | 1 | 1 | | | 2 |
| VALPARAISO | 1 | | | | | 1 |
| SAN ANTONIO | 1 | | 5 | 1 | 1 | 8 |
| SANTIAGO | 2 | | 6 | | | 8 |
| TALCAHUANO | 21 | | 3 | | | 24 |
| CALBUCO | | | 1 | | | 1 |
| VALDIVIA | 37 | 6 | 10 | 4 | | 57 |
| PUERTO MONTT | | 1 | | | | 1 |
| TOTAL CHILE | 110 | 28 | 80 | 47 | 1 | 266 |
| PERU | 11 | 4 | 67 | 4 | | 86 |
| BRASIL | | 3 | | | | 3 |
| NORTEAMERICA | | 8 | 8 | 7 | 1 | 24 |
| EUROPA | 11 | 35 | 59 | 27 | 13 | 145 |
| ASIA | | 3 | 8 | 4 | | 15 |
| AFRICA | | 1 | | | | 1 |
| TOTAL EXTRANJERO | 22 | 54 | 142 | 42 | 14 | 274 |
| TOTAL GENERAL | 132 | 82 | 222 | 89 | 15 | 540 |

GRAFICO 26



**9.5.- FLOTA PESQUERA DE ALTAMAR MAYOR DE 50 T.R.G. QUE OPERARON POR PUERTO
AÑO 1995**

| PUERTO DE OPERACION | NOMBRE PESQUERO | PROPIETARIO | N° MATRIC. | T.R.G. | ESLORA | MANGA | PUNTAL | SEÑAL DE LLAMADA | AÑO CONSTR. | LUGAR CONSTRUC. | ESTADO DE SITUACION |
|---------------------|-----------------|-------------------------------|------------|--------|--------|-------|--------|------------------|-------------|-----------------|---------------------|
| ARICA | ANDRO II | SOC. PESQUERA GUANAYE LTDA. | 2022 | 132,07 | 28,20 | 6,90 | 3,64 | CB-2261 | 1970 | ANTOFAGASTA | OPERATIVO |
| | ANGAMOS 1 | PESQUERA PUNTA ANGAMOS S.A. | 2484 | 267,04 | 29,94 | 8,94 | 3,96 | CB-3290 | 1986 | PERU | OPERATIVO |
| | ANGAMOS 2 | PESQUERA PUNTA ANGAMOS S.A. | 2486 | 267,04 | 29,94 | 8,94 | 3,96 | CB-3291 | 1986 | PERU | OPERATIVO |
| | ANGAMOS 3 | PESQUERA PUNTA ANGAMOS S.A. | 2739 | 315,46 | 33,00 | 9,75 | 3,55 | CB-3010 | 1978 | EE. UU. | OPERATIVO |
| | ANGAMOS 4 | PESQUERA PUNTA ANGAMOS S.A. | 2633 | 265,00 | 29,90 | 8,92 | 3,97 | CB-3696 | 1988 | ARICA | OPERATIVO |
| | ANGAMOS 5 | PESQUERA TOCOPILLA S.A. | 2491 | 189,81 | 30,40 | 8,00 | 4,20 | CB-2205 | 1981 | VALDIVIA | EN ASTILLEROS |
| | ANGAMOS 6 | PESQUERA PUNTA ANGAMOS S.A. | 2492 | 194,67 | 30,40 | 8,00 | 4,20 | CB-2203 | 1980 | VALDIVIA | OPERATIVO |
| | ANGAMOS 9 | EMP. PESQUERA EPERVA S.A. | 2716 | 290,00 | 29,92 | 8,94 | 3,96 | CB-4591 | 1991 | ARICA | OPERATIVO |
| | ARGOS II | EMP. PESQUERA ARGOS LTDA. | 1805 | 81,92 | 21,95 | 6,63 | 2,59 | CB-3337 | 1963 | IQUIQUE | EN ASTILLEROS |
| | CAMIÑA | PESQUERA INDO S.A. | 2399 | 235,48 | 34,09 | 7,92 | 3,84 | CB-2913 | 1969 | PERU | OPERATIVO |
| | COCHA | SOC. PESQUERA COLOSO S.A. | 1826 | 84,08 | 21,95 | 6,63 | 2,59 | CB-3495 | 1964 | IQUIQUE | OPERATIVO |
| | COLO-COLO | SOC. PESQUERA COLOSO S.A. | 1701 | 81,92 | 22,25 | 6,63 | 2,59 | CB-3210 | 1963 | IQUIQUE | OPERATIVO |
| | CORAY I | SOC. PESQUERA HORIZONTE LTDA. | 1917 | 81,92 | 21,95 | 6,63 | 2,59 | CB-3430 | 1964 | IQUIQUE | OPERATIVO |
| | CORAY 2 | PESQUERA MAR Q Y M S.A. | 1918 | 84,08 | 21,95 | 6,63 | 2,59 | CB-3429 | 1964 | IQUIQUE | OPERATIVO |
| | CORMORAN | SOC. PESQUERA GUANAYE LTDA. | 2270 | 243,61 | 33,50 | 8,03 | 3,46 | CB-2157 | 1971 | PERU | OPERATIVO |
| | DON EDMUNDO | SOC. PESQUERA GUANAYE LTDA. | 2117 | 194,06 | 30,05 | 7,63 | 3,68 | CB-3384 | 1972 | IQUIQUE | OPERATIVO |
| | DON PETER | SOC. PESQUERA HORIZONTE LTDA | 1987 | 81,92 | 21,95 | 6,63 | 2,59 | CB-3240 | 1963 | IQUIQUE | OPERATIVO |
| | EPERVA 44 | EMP. PESQUERA EPERVA S.A. | 2169 | 194,06 | 30,05 | 7,65 | 3,68 | CB-3537 | 1977 | IQUIQUE | OPERATIVO |
| | EPERVA 45 | EMP. PESQUERA EPERVA S.A. | 2170 | 194,06 | 30,05 | 7,65 | 3,68 | CB-3538 | 1977 | IQUIQUE | OPERATIVO |
| | EPERVA 46 | EMP. PESQUERA EPERVA S.A. | 2207 | 203,86 | 23,60 | 7,96 | 4,27 | CB-3539 | 1978 | IQUIQUE | OPERATIVO |
| | EPERVA 52 | EMP. PESQUERA EPERVA S.A. | 2293 | 175,28 | 30,05 | 7,65 | 3,68 | CB-3419 | 1977 | IQUIQUE | OPERATIVO |
| | EPERVA 60 | EMP. PESQUERA EPERVA S.A. | 2563 | 201,56 | 27,09 | 8,53 | 3,56 | CB-3788 | 1988 | ARICA | OPERATIVO |
| | EPERVA 61 | EMP. PESQUERA EPERVA S.A. | 2604 | 270,00 | 29,90 | 8,93 | 3,97 | CB-3970 | 1989 | ARICA | OPERATIVO |
| | EPERVA 62 | EMP. PESQUERA EPERVA S.A. | 2632 | 270,00 | 29,90 | 8,93 | 3,97 | CB-3971 | 1989 | ARICA | OPERATIVO |
| | EPERVA 65 | EMP. PESQUERA EPERVA S.A. | 2874 | 328,00 | 31,19 | 8,94 | 4,30 | CB-5697 | 1995 | ARICA | OPERATIVO |
| | FELITA | SOC. PESQUERA EL GOLFO S.A. | 1871 | 126,50 | 24,80 | 6,90 | 3,55 | CB-3484 | 1965 | ANTOFAGASTA | OPERATIVO |
| | HUAYQUIQUE | SOC. PESQUERA COLOSO S.A. | 2044 | 193,06 | 30,05 | 7,65 | 3,68 | CB-3393 | 1970 | IQUIQUE | OPERATIVO |
| | ICALMA | SOC. PESQUERA BIO-BIO LTDA. | 2404 | 226,98 | 34,19 | 8,13 | 3,84 | CB-2809 | 1971 | PERU | OPERATIVO |
| | ISLA LOPEZ | SOC. PESQUERA COLOSO S.A. | 1869 | 84,08 | 21,95 | 6,63 | 2,59 | CB-3389 | 1964 | IQUIQUE | OPERATIVO |
| | ISLA ORCAS | SOC. PESQUERA COLOSO S.A. | 1868 | 84,08 | 21,95 | 6,63 | 2,59 | CB-3387 | 1964 | IQUIQUE | OPERATIVO |
| | ISLA VALDES | SOC. PESQUERA COLOSO S.A. | 1886 | 84,08 | 21,93 | 6,60 | 2,60 | CB-3390 | 1964 | IQUIQUE | OPERATIVO |
| | J.M.HAMWEE | SOC. PESQUERA GUANAYE LTDA. | 2425 | 192,42 | 28,46 | 7,31 | 3,73 | CB-2999 | 1985 | PERU | OPERATIVO |
| | LIENTUR | SOC. PESQUERA COLOSO S.A. | 2009 | 117,54 | 24,54 | 7,47 | 3,55 | CB-3445 | 1970 | IQUIQUE | OPERATIVO |

**9.5.- FLOTA PESQUERA DE ALTAMAR MAYOR DE 50 T.R.G. QUE OPERARON POR PUERTO
AÑO 1995**

| PUERTO DE OPERACION | NOMBRE PESQUERO | PROPIETARIO | N° MATRIC. | T.R.G. | ESLORA | MANGA | PUNTAL | SEÑAL DE LLAMADA | AÑO CONSTR. | LUGAR CONSTRUC. | ESTADO DE SITUACION |
|---------------------|---------------------------|---------------------------------------|------------|--------|--------|-------|---------|------------------|-------------|-----------------|---------------------|
| ARICA | LIVILCAR | PESQUERA INDO S.A. | 2367 | 241,37 | 33,50 | 8,03 | 3,45 | CB-2199 | 1970 | PERU | OPERATIVO |
| | LUZ I | SOC. PESQ.PUGA BONILLA S. Y CIA.LTDA. | 1797 | 84,08 | 21,95 | 6,63 | 2,59 | CB-3465 | 1964 | IQUIQUE | OPERATIVO |
| | MANUEL ROJAS | SOC. PESQUERA COLOSO S.A. | 2356 | 293,50 | 36,18 | 7,77 | 4,11 | CB-2749 | 1971 | PERU | OPERATIVO |
| | MAR CARIBE | PESQUERA PACIFICO NORTE LTDA. | 2475 | 81,92 | 21,45 | 6,63 | 2,59 | CB-3471 | 1960 | IQUIQUE | OPERATIVO |
| | MAR DEL NORTE | EMP. PESQUERA CHILEMAR S.A. | 2538 | 175,22 | 28,00 | 8,30 | 3,55 | CB-2758 | 1983 | ARICA | OPERATIVO |
| | MAR DEL PLATA | EMP. PESQUERA CHILEMAR S.A. | 2571 | 201,56 | 27,09 | 8,53 | 3,56 | CB-3829 | 1988 | ARICA | OPERATIVO |
| | MAR ROJO | EMP. PESQUERA EPERVA S.A. | 1956 | 81,92 | 21,95 | 6,63 | 2,59 | CB-3303 | 1964 | IQUIQUE | OPERATIVO |
| | MAR TIRRENO | EMP. PESQUERA CHILEMAR S.A. | 2648 | 202,56 | 27,09 | 8,53 | 3,53 | CB-2062 | 1987 | ARICA | OPERATIVO |
| | MONTE IGUELDO | CIA PESQ.MONTE ANCHO LTDA. | 1774 | 81,92 | 21,95 | 6,63 | 2,59 | CB-3425 | 1964 | IQUIQUE | DE PARA |
| | MORRO III | SOC. PESQUERA GUANAYE LTDA. | 1950 | 206,74 | 30,50 | 7,30 | 4,00 | CB-3124 | 1964 | NORUEGA | OPERATIVO |
| | MORRO IV | SOC. PESQUERA GUANAYE LTDA. | 1951 | 206,74 | 30,50 | 7,30 | 4,00 | CB-3125 | 1964 | NORUEGA | OPERATIVO |
| | PACHICA | PESQUERA INDO S.A. | 2262 | 220,52 | 36,66 | 4,80 | 3,48 | CB-2154 | 1970 | PERU | OPERATIVO |
| | PARINA I | SOC. PESQUERA GUANAYE LTDA. | 2487 | 324,21 | 34,71 | 8,85 | 4,53 | CB-3525 | 1986 | PERU | OPERATIVO |
| | PEDRO DE VALDIVIA | SOC. PESQUERA GUANAYE LTDA. | 1941 | 166,46 | 28,35 | 7,00 | 4,00 | CB-3409 | 1964 | ESPAÑA | DE PARA |
| | PETER G.SCHMIDT | SOC. PESQUERA GUANAYE LTDA. | 2167 | 194,06 | 31,11 | 7,65 | 3,68 | CB-2647 | 1978 | IQUIQUE | OPERATIVO |
| | PUNTA ARENAS | INVERSIONES DELFINES S.A. | 1645 | 59,67 | 19,84 | 5,94 | 2,29 | CB-2179 | 1962 | IQUIQUE | OPERATIVO |
| | PUREN | SOC. PESQUERA COLOSO S.A. | 1910 | 84,08 | 21,95 | 6,65 | 2,60 | CB-3289 | 1964 | IQUIQUE | OPERATIVO |
| | RELAMPAGO | SOC. PESQUERA COLOSO S.A. | 2570 | 512,00 | 39,51 | 10,10 | 5,10 | CB-3849 | 1988 | IQUIQUE | OPERATIVO |
| | SAN JUAN | SOC. PESQUERA GUANAYE LTDA. | 1802 | 84,08 | 21,95 | 6,63 | 2,59 | CB-3328 | 1964 | IQUIQUE | OPERATIVO |
| | SEATTLE | SOC. PESQUERA COLOSO S.A. | 2035 | 194,06 | 30,05 | 7,65 | 3,68 | CB-3364 | 1970 | IQUIQUE | OPERATIVO |
| | SQUA | SOC. PESQUERA GUANAYE LTDA. | 2387 | 232,67 | 32,48 | 6,86 | 4,44 | CB-2551 | 1972 | PERU | OPERATIVO |
| | TAMBO | PESQUERA INDO S.A. | 2354 | 241,37 | 33,50 | 8,03 | 3,45 | CB-2202 | 1970 | PERU | OPERATIVO |
| | TIL-TIL | SOC. PESQUERA COLOSO S.A. | 2197 | 208,96 | 23,60 | 7,96 | 4,27 | CB-3396 | 1979 | IQUIQUE | OPERATIVO |
| | TRUENO I | SOC. PESQUERA COLOSO S.A. | 2690 | 463,00 | 39,50 | 10,08 | 5,30 | CB-4238 | 1990 | IQUIQUE | OPERATIVO |
| | YADRAN | PESQUERA IQUIQUE-GUANAYE S.A. | 1931 | 152,54 | 24,65 | 7,05 | 3,70 | CB-3318 | 1965 | ALEMANIA | DE PARA |
| | YUMBELL | SOC. PESQUERA COLOSO S.A. | 2121 | 194,06 | 30,05 | 7,65 | 3,68 | CB-3488 | 1972 | IQUIQUE | OPERATIVO |
| YUNGAY | SOC. PESQUERA COLOSO S.A. | 2123 | 194,06 | 30,05 | 7,65 | 3,68 | CB-3489 | 1972 | IQUIQUE | OPERATIVO | |
| IQUIQUE | AGUILA REAL | SOC. PESQUERA GUANAYE LTDA. | 2364 | 249,75 | 34,21 | 8,08 | 4,09 | CB-2849 | 1983 | PERU | OPERATIVO |
| | ALERCE | SOC. PESQUERA COLOSO S.A. | 2261 | 243,61 | 33,50 | 8,03 | 3,46 | CB-2121 | 1971 | PERU | OPERATIVO |
| | AUDAZ | SOC. PESQUERA COLOSO S.A. | 2526 | 512,00 | 39,51 | 10,10 | 5,10 | CB-2515 | 1987 | IQUIQUE | OPERATIVO |
| | AVENTURERO | SOC. PESQUERA COLOSO S.A. | 2470 | 512,00 | 39,51 | 10,10 | 5,10 | CB-3232 | 1986 | IQUIQUE | OPERATIVO |
| | BANDURRIA | SOC. PESQUERA COLOSO S.A. | 2306 | 266,60 | 36,63 | 7,90 | 3,88 | CB-2273 | 1969 | PERU | OPERATIVO |

**9.5.- FLOTA PESQUERA DE ALTAMAR MAYOR DE 50 T.R.G. QUE OPERARON POR PUERTO
AÑO 1995**

| PUERTO DE OPERACION | NOMBRE PESQUERO | PROPIETARIO | N° MATRIC. | T.R.G. | ESLORA | MANGA | PUNTAL | SEÑAL DE LLAMADA | AÑO CONSTR. | LUGAR CONSTRUC. | ESTADO DE SITUACION |
|---------------------|-----------------|---------------------------------|------------|--------|--------|-------|--------|------------------|-------------|-----------------|---------------------|
| IQUIQUE | BARBA NEGRA | PESQUERA GUIMAR S.A. | 2719 | 60,02 | 15,40 | 5,40 | 2,90 | CB-4401 | 1990 | SANTIAGO | OPERATIVO |
| | BARRACUDA IV | PESQUERA IQUIQUE-GUANAYE S.A. | 2594 | 500,15 | 39,51 | 10,10 | 5,10 | CB-4034 | 1989 | IQUIQUE | OPERATIVO |
| | BIO-BIO | SOC. PESQUERA COLOSO S.A. | 2196 | 208,96 | 23,60 | 7,96 | 4,27 | CB-3498 | 1979 | IQUIQUE | OPERATIVO |
| | BLANQUILLO | PESQUERA IQUIQUE-GUANAYE S.A. | 2623 | 500,15 | 39,51 | 10,10 | 5,10 | CB-4235 | 1989 | IQUIQUE | OPERATIVO |
| | CENTAURUS II | PESQUERA CENTAURUS S.A. | 2533 | 87,78 | 19,71 | 6,10 | 3,05 | CB-2643 | 1985 | PERU | OPERATIVO |
| | COLCHANE | PESQUERA INDO S.A. | 2707 | 545,10 | 42,70 | 10,00 | 5,00 | CB-4405 | 1990 | TALCAHUANO | OPERATIVO |
| | COLORADO 3 | PESQUERA IQUIQUE-GUANAYE S.A. | 2430 | 516,88 | 39,68 | 9,30 | 6,76 | CB-2899 | 1959 | EE. UU. | YOMA |
| | COSTA GRANDE 2 | PESQUERA MARBELLA LTDA. | 2272 | 241,37 | 33,50 | 8,03 | 3,45 | CB-3136 | 1970 | PERU | OPERATIVO |
| | COSTA GRANDE 3 | PESQUERA LOA NORTE S.A. | 2505 | 232,43 | 28,90 | 8,80 | 3,96 | CB-2633 | 1980 | NORUEGA | OPERATIVO |
| | COSTA GRANDE 4 | PESQUERA MARBELLA LTDA. | 2506 | 232,43 | 28,90 | 8,80 | 3,96 | CB-3039 | 1980 | NORUEGA | OPERATIVO |
| | COSTA GRANDE 5 | SOC. PESQUERA COLOSO S.A. | 2596 | 290,96 | 32,16 | 8,60 | 4,50 | CB-3992 | 1989 | VALDIVIA | OPERATIVO |
| | COSTA GRANDE 6 | PESQUERA MARBELLA LTDA. | 2446 | 110,62 | 24,08 | 6,70 | 3,14 | CB-3107 | 1963 | IQUIQUE | OPERATIVO |
| | COSTA GRANDE 7 | PESQUERA GERMANIA LTDA. | 2671 | 319,42 | 32,40 | 8,60 | 4,50 | CB-4251 | 1990 | VALDIVIA | OPERATIVO |
| | DON NELSON | SOC. IND.PESQ.OCEANICA LTDA. | 1995 | 114,05 | 23,20 | 6,90 | 3,60 | CB-2254 | 1966 | ANTOFAGASTA | OPERATIVO |
| | EPERVA 23 | SOC. COM.DUHALDEY Y ARAYA LTDA. | 1663 | 59,67 | 20,11 | 5,94 | 2,29 | CB-2188 | 1962 | IQUIQUE | LANCHON |
| | EPERVA 32 | PESQUERA TOCOPILLA S.A. | 2296 | 116,25 | 28,13 | 7,50 | 3,83 | CB-3304 | 1964 | IQUIQUE | DE PARA |
| | EPERVA 36 | PESQUERA TOCOPILLA S.A. | 2297 | 116,25 | 28,13 | 7,50 | 3,83 | CB-3308 | 1965 | IQUIQUE | DE PARA |
| | EPERVA 37 | PESQUERA IQUIQUE-GUANAYE S.A. | 1961 | 117,54 | 24,54 | 7,47 | 3,55 | CB-3530 | 1967 | IQUIQUE | OPERATIVO |
| | EPERVA 38 | PESQUERA IQUIQUE-GUANAYE S.A. | 1962 | 117,54 | 24,54 | 7,47 | 3,55 | CB-3531 | 1967 | IQUIQUE | OPERATIVO |
| | EPERVA 48 | EMP. PESQUERA EPERVA S.A. | 2235 | 206,11 | 31,27 | 7,96 | 4,27 | CB-2208 | 1979 | IQUIQUE | OPERATIVO |
| | EPERVA 49 | EMP. PESQUERA EPERVA S.A. | 2236 | 225,66 | 36,58 | 7,57 | 3,46 | CB-3542 | 1972 | PERU | OPERATIVO |
| | EPERVA 50 | EMP. PESQUERA EPERVA S.A. | 2253 | 220,82 | 36,66 | 8,00 | 3,48 | CB-2118 | 1972 | PERU | OPERATIVO |
| | EPERVA 51 | EMP. PESQUERA EPERVA S.A. | 2254 | 220,82 | 36,66 | 8,00 | 3,48 | CB-2119 | 1971 | PERU | OPERATIVO |
| | EPERVA 56 | EMP. PESQUERA EPERVA S.A. | 2401 | 216,20 | 34,57 | 8,00 | 4,06 | CB-2543 | 1971 | PERU | OPERATIVO |
| | EPERVA 57 | EMP. PESQUERA EPERVA S.A. | 2422 | 235,48 | 34,09 | 7,92 | 3,84 | CB-2544 | 1971 | PERU | OPERATIVO |
| | EPERVA 63 | EMP. PESQUERA EPERVA S.A. | 2705 | 480,00 | 43,37 | 10,00 | 4,88 | CB-4587 | 1990 | ARICA | OPERATIVO |
| | EPERVA 64 | EMP. PESQUERA EPERVA S.A. | 2798 | 480,00 | 43,37 | 10,00 | 4,88 | CB-5250 | 1993 | ARICA | OPERATIVO |
| | ERMAR I | EMP. PESQUERA ERMAR S.A. | 2447 | 129,05 | 23,90 | 7,20 | 3,50 | CB-3009 | 1985 | VALDIVIA | OPERATIVO |
| | ESTURION | CIA PESQUERA CAMANCHACA S.A. | 2409 | 231,94 | 34,32 | 7,92 | 4,08 | CB-2697 | 1971 | PERU | OPERATIVO |
| | GABRIELA I | PESQUERA DEL NORTE S.A. | 2370 | 169,33 | 25,08 | 7,66 | 3,58 | CB-2858 | 1969 | PERU | OPERATIVO |
| | GAVILAN | SOC. PESQUERA GUANAYE LTDA. | 2274 | 241,37 | 33,50 | 8,03 | 3,45 | CB-2234 | 1971 | PERU | OPERATIVO |
| | GUALLATIRE | PESQUERA INDO S.A. | 2726 | 480,00 | 43,37 | 10,00 | 4,88 | CB-4475 | 1989 | ARICA | OPERATIVO |
| | HALCON | SOC. PESQUERA GUANAYE LTDA. | 2267 | 241,37 | 33,50 | 8,03 | 3,45 | CB-2152 | 1971 | PERU | OPERATIVO |

**9.5.- FLOTA PESQUERA DE ALTAMAR MAYOR DE 50 T.R.G. QUE OPERARON POR PUERTO
AÑO 1995**

| PUERTO DE OPERACION | NOMBRE PESQUERO | PROPIETARIO | N° MATRIC. | T.R.G. | ESLORA | MANGA | PUNTAL | SEÑAL DE LLAMADA | AÑO CONSTRUC. | LUGAR CONSTRUC. | ESTADO DE SITUACION |
|---------------------|-------------------------------|--------------------------------|------------|--------|--------|-------|---------|------------------|---------------|-----------------|---------------------|
| IQUIQUE | HUIRO | SOC. PESQUERA HUIROS LTDA. | 2407 | 131,77 | 22,80 | 7,20 | 3,42 | CB-2523 | 1984 | VALDIVIA | OPERATIVO |
| | HURACAN | SOC. PESQUERA COLOSO S.A. | 2667 | 463,00 | 39,50 | 10,08 | 5,30 | CB-4237 | 1990 | IQUIQUE | OPERATIVO |
| | INTREPIDO | SOC. PESQUERA COLOSO S.A. | 2450 | 442,70 | 39,40 | 10,10 | 5,00 | CB-3088 | 1985 | IQUIQUE | OPERATIVO |
| | ISLUGA | PESQUERA INDO S.A. | 2206 | 182,19 | 27,51 | 7,45 | 3,93 | CB-3424 | 1979 | IQUIQUE | OPERATIVO |
| | JUAN MANUEL | SOC. PESQUERA GUANAYE LTDA. | 2311 | 264,40 | 36,60 | 7,90 | 3,88 | CB-2240 | 1969 | PERU | OPERATIVO |
| | LA PORTADA | JIMENEZ Y CIA. S.A. | 2345 | 77,92 | 21,97 | 6,65 | 2,60 | CB-2485 | 1969 | IQUIQUE | OPERATIVO |
| | LA VICTORIA | SOC. PESQUERA BRAC S.A. | 2496 | 87,78 | 19,71 | 6,10 | 3,05 | CB-3582 | 1985 | PERU | OPERATIVO |
| | LIMARI | PESQUERA IQUIQUE-GUANAYE S.A. | 1780 | 81,92 | 21,95 | 6,63 | 2,59 | CB-3247 | 1964 | IQUIQUE | DE PARA |
| | LLUTA | PESQUERA IQUIQUE-GUANAYE S.A. | 1681 | 81,92 | 22,25 | 6,63 | 3,90 | CB-3102 | 1963 | IQUIQUE | OPERATIVO |
| | MAR BALTICO | PESQUERA IQUIQUE-GUANAYE S.A. | 2478 | 81,92 | 21,95 | 8,63 | 2,59 | CB-2189 | 1963 | IQUIQUE | DE PARA |
| | MAR BELLA | EMP. PESQUERA CHILEMAR S.A. | 2302 | 220,08 | 28,69 | 8,30 | 3,58 | CB-3175 | 1979 | ARICA | OPERATIVO |
| | MAR BLANCO | EMP. PESQUERA ROSA NAUTICA | 1955 | 81,92 | 21,95 | 6,63 | 2,59 | CB-3302 | 1963 | IQUIQUE | DE PARA |
| | MAR DEL SUR | EMP. PESQUERA CHILEMAR S.A. | 2400 | 201,56 | 27,09 | 8,53 | 3,56 | CB-2381 | 1984 | ARICA | OPERATIVO |
| | MAR NEGRO | SOC. PESQUERA CARACOL LTDA. | 1954 | 81,92 | 21,95 | 6,63 | 2,59 | CB-3301 | 1963 | IQUIQUE | OPERATIVO |
| | MARGA MARGA | SOC. PESQUERA COLOSO S.A. | 2195 | 209,32 | 23,60 | 7,96 | 4,27 | CB-3385 | 1979 | IQUIQUE | OPERATIVO |
| | MARSOPA II | PESQUERA TOCOPILLA S.A. | 2299 | 116,46 | 28,25 | 7,54 | 3,83 | CB-3307 | 1964 | IQUIQUE | LANCHON |
| | MERO | PESQUERA IQUIQUE-GUANAYE S.A. | 2603 | 500,15 | 39,51 | 10,10 | 5,10 | CB-4072 | 1989 | IQUIQUE | OPERATIVO |
| | NICOLAS I | N.QUEIROLO Y CIA. | 1998 | 84,08 | 21,97 | 6,65 | 2,60 | CB-3391 | 1964 | IQUIQUE | DE PARA |
| | OCEANIC 2 | SOC. PESQUERA BIO-BIO LTDA. | 2073 | 84,17 | 20,90 | 6,35 | 3,65 | CB-2180 | 1965 | VALDIVIA | DE PARA |
| | OCEANICA I | PESQUERA OCEANICA S.A. | 2809 | 612,00 | 50,69 | 11,58 | 3,96 | CB-5205 | 1971 | EE.UU. | DE PARA |
| | OCEANICA II | PESQUERA OCEANICA S.A. | 2810 | 612,00 | 50,69 | 11,58 | 3,96 | CB-5177 | 1971 | EE.UU. | DE PARA |
| | OFICINA ALIANZA | SOC.COM. MARITIMA E IND. LTDA. | 2497 | 146,33 | 26,78 | 7,02 | 3,48 | CB-3267 | 1964 | ALEMANIA | DE PARA |
| | OFICINA GERMANIA | CIA PESQUERA CAMANCHACA S.A. | 2316 | 248,26 | 33,58 | 8,03 | 3,46 | CB-2241 | 1971 | PERU | OPERATIVO |
| | OFICINA SAN JOSE | CIA PESQUERA CAMANCHACA S.A. | 2326 | 195,10 | 30,10 | 7,65 | 3,68 | CB-2316 | 1971 | PERU | OPERATIVO |
| | OFICINA VIGO | CIA PESQUERA CAMANCHACA S.A. | 2325 | 277,75 | 35,93 | 7,85 | 3,80 | CB-2266 | 1971 | PERU | OPERATIVO |
| | PARINACOTA | PESQUERA INDO S.A. | 2737 | 480,00 | 43,37 | 10,00 | 4,88 | CB-4474 | 1990 | ARICA | OPERATIVO |
| | PATILLOS | PESQUERA INDO S.A. | 2252 | 221,59 | 37,47 | 8,00 | 3,48 | CB-2120 | 1970 | PERU | OPERATIVO |
| | PICA | PESQUERA NEPTUNO S.A. | 2395 | 108,48 | 20,96 | 6,65 | 3,00 | CB-2945 | 1970 | PERU | OPERATIVO |
| | PUCHULDIZA | PESQUERA INDO S.A. | 2233 | 206,11 | 31,27 | 7,96 | 4,27 | CB-2207 | 1979 | IQUIQUE | OPERATIVO |
| | RAULI | SOC. PESQUERA COLOSO S.A. | 2266 | 243,61 | 33,50 | 8,03 | 3,46 | CB-2148 | 1971 | PERU | OPERATIVO |
| | RELONCAVI | PESQUERA IQUIQUE-GUANAYE S.A. | 1739 | 81,92 | 21,95 | 6,63 | 2,59 | CB-3242 | 1963 | IQUIQUE | OPERATIVO |
| | REÑACA | PESQUERA IQUIQUE-GUANAYE S.A. | 2355 | 275,76 | 35,20 | 8,00 | 3,80 | CB-2634 | 1970 | PERU | OPERATIVO |
| | RIMAR | PESQUERA GUIMAR S.A. | 2473 | 87,78 | 19,71 | 6,10 | 3,05 | CB-3326 | 1985 | PERU | OPERATIVO |
| | ROBLE | SOC. PESQUERA COLOSO S.A. | 2273 | 243,61 | 33,50 | 8,03 | 3,46 | CB-2149 | 1970 | PERU | OPERATIVO |
| SAGASCA | PESQUERA INDO S.A. | 2700 | 545,11 | 42,70 | 10,00 | 5,00 | CB-4404 | 1990 | TALCAHUANO | OPERATIVO | |
| SALMON | PESQUERA IQUIQUE-GUANAYE S.A. | 2613 | 500,10 | 39,51 | 10,10 | 5,10 | CB-4149 | 1989 | IQUIQUE | OPERATIVO | |
| SIPEC I | SOC. IND. PESQ. CHILE LTDA | 1850 | 81,92 | 21,95 | 6,63 | 2,59 | CB-3420 | 1964 | IQUIQUE | VARADO | |

**9.5.- FLOTA PESQUERA DE ALTAMAR MAYOR DE 50 T.R.G. QUE OPERARON POR PUERTO
AÑO 1995**

| PUERTO DE OPERACION | NOMBRE PESQUERO | PROPIETARIO | Nº MATRIC. | T.R.G. | ESLORA | MANGA | PUNTAL | SEÑAL DE LLAMADA | AÑO CONSTR. | LUGAR CONSTRUC. | ESTADO DE SITUACION |
|---------------------|-------------------------------|---------------------------------------|------------|--------|--------|-------|---------|------------------|-------------|-----------------|---------------------|
| IQUIQUE | SIPEC 2 | SOC. IND. PESQ. CHILE LTDA | 1851 | 81,92 | 21,95 | 6,63 | 2,59 | CB-3421 | 1964 | IQUIQUE | VARADO |
| | SOBRAYA | SOC. COM. E INDUSTRIAL GIORDANO LTDA. | 1686 | 81,92 | 22,25 | 6,63 | 3,90 | CB-3108 | 1963 | IQUIQUE | OPERATIVO |
| | SOKOL | PESQUERA IQUIQUE-GUANAYE S.A. | 1930 | 152,54 | 24,65 | 7,05 | 3,70 | CB-3316 | 1965 | ALEMANIA | OPERATIVO |
| | SUPETAR | PESQUERA IQUIQUE-GUANAYE S.A. | 1747 | 81,92 | 21,95 | 6,63 | 2,59 | CB-3313 | 1963 | IQUIQUE | OPERATIVO |
| | TIMONEL 8 | SOC. IND.PESQ.MC.HUGH Y CIA. | 1964 | 84,08 | 21,95 | 6,63 | 2,59 | CB-2677 | 1964 | IQUIQUE | DE PARA |
| | TOBAGO | PESQUERA GUIMAR S.A. | 2718 | 60,02 | 15,40 | 5,40 | 2,90 | CB-4400 | 1990 | SANTIAGO | OPERATIVO |
| | TONGOY | SOC. PESQUERA COLOSO S.A. | 2122 | 194,06 | 30,05 | 7,65 | 3,68 | CB-3490 | 1971 | IQUIQUE | OPERATIVO |
| | VALPARAISO | SOC. PESQUERA COLOSO S.A. | 2058 | 640,00 | 56,56 | 8,84 | 4,47 | CB-2588 | 1955 | ALEMANIA | LANCHON |
| | VENUS | SOC. PESQUERA ZEL LTDA. | 1773 | 114,23 | 23,40 | 6,69 | 3,64 | CB-3166 | 1963 | ANTOFAGASTA | OPERATIVO |
| MEJILLONES | ANGAMOS 7 | PESQUERA PUNTA ANGAMOS S.A. | 2493 | 166,16 | 27,04 | 7,63 | 3,68 | CB-2956 | 1969 | PERU | OPERATIVO |
| | ARTURO | TRANSPORTES MOLINA LTDA. | 2361 | 283,00 | 33,75 | 8,00 | 4,30 | CB-2741 | 1983 | VALDIVIA | OPERATIVO |
| | CAMARON II | PESQUERA TOCOPILLA S.A. | 2298 | 120,25 | 24,98 | 7,51 | 3,35 | CB-3306 | 1964 | IQUIQUE | DE PARA |
| | CARMEN | SOC. TRANSPORTES MOLINA LTDA. | 2187 | 284,37 | 35,60 | 8,10 | 4,23 | CB-2262 | 1979 | PERU | OPERATIVO |
| | COLORADO 2 | PESQUERA IQUIQUE-GUANAYE S.A. | 2429 | 617,04 | 45,68 | 9,30 | 6,76 | CB-2898 | 1959 | EE. UU. | DE PARA |
| | DN.E.O AYALA MAFIL | SOC. PESQUERA GUANAYE LTDA. | 2481 | 324,21 | 34,71 | 8,85 | 4,53 | CB-3482 | 1986 | PERU | OPERATIVO |
| | EPERVA 58 | PESQUERA INDO S.A. | 2437 | 201,56 | 27,09 | 8,53 | 3,56 | CB-2868 | 1985 | ARICA | OPERATIVO |
| | GUANAYE | SOC. PESQUERA GUANAYE LTDA. | 2363 | 249,75 | 34,21 | 8,08 | 4,09 | CB-2762 | 1983 | PERU | OPERATIVO |
| | GUANAYE 5 | SOC. PESQUERA GUANAYE LTDA. | 2723 | 563,18 | 41,02 | 10,00 | 5,50 | CB-4554 | 1990 | VALDIVIA | OPERATIVO |
| | KANSAS | SOC. PESQUERA GUANAYE LTDA. | 2200 | 209,32 | 30,69 | 7,96 | 4,27 | CB-3282 | 1979 | IQUIQUE | OPERATIVO |
| | KENMOR | SOC. PESQUERA GUANAYE LTDA. | 2168 | 194,06 | 30,05 | 7,65 | 3,68 | CB-3448 | 1978 | IQUIQUE | OPERATIVO |
| | LA CHIMBA | GUARACHE GOMEZ ANDRES JAVIER | 2360 | 77,92 | 21,95 | 6,63 | 2,59 | CB-2436 | 1964 | IQUIQUE | OPERATIVO |
| | LA HUAICA | PESQUERA INDO S.A. | 2462 | 201,56 | 27,09 | 8,53 | 3,56 | CB-3060 | 1986 | ARICA | OPERATIVO |
| | LOA 1 | SOC. PESCANORTE S.A. | 2276 | 241,37 | 33,50 | 8,03 | 3,45 | CB-2209 | 1970 | PERU | OPERATIVO |
| | LOA 2 | SOC. PESCANORTE S.A. | 2264 | 241,37 | 33,50 | 8,03 | 3,45 | CB-2210 | 1970 | PERU | OPERATIVO |
| | LOA 4 | PESQUERA LOA NORTE S.A. | 2339 | 265,70 | 36,60 | 7,90 | 3,89 | CB-2238 | 1970 | PERU | OPERATIVO |
| | LOA 6 | PESQUERA LOA SUR S.A. | 2416 | 235,48 | 34,09 | 7,92 | 3,84 | CB-2888 | 1969 | PERU | OPERATIVO |
| | NEBRASKA | SOC. PESQUERA GUANAYE LTDA. | 2125 | 194,06 | 30,05 | 7,65 | 3,68 | CB-2174 | 1973 | IQUIQUE | OPERATIVO |
| | PUCARA | PESQUERA INDO S.A. | 2353 | 241,37 | 33,50 | 8,03 | 3,45 | CB-2201 | 1970 | PERU | OPERATIVO |
| | RAHUE | PESQUERA ITATA S.A. | 2357 | 198,34 | 29,42 | 7,65 | 3,68 | CB-2635 | 1971 | PERU | OPERATIVO |
| SAN JORGE I | PESQUERA IQUIQUE-GUANAYE S.A. | 2420 | 235,48 | 34,09 | 7,92 | 3,84 | CB-2890 | 1969 | PERU | OPERATIVO | |
| TOCONAO II | PESQUERA INDO S.A. | 2482 | 201,56 | 27,09 | 8,53 | 3,56 | CB-3342 | 1986 | ARICA | OPERATIVO | |
| ANTOFAGASTA | AMERICA 2 | SOC. PESQUERA ECHEVERRIA LTDA | 1718 | 81,92 | 22,25 | 6,63 | 2,59 | CB-3285 | 1963 | IQUIQUE | OPERATIVO |
| | LOBERA 84 | GERMAN MOYA GARCIA | 2408 | 71,84 | 18,15 | 6,18 | 2,67 | CB-2506 | 1984 | VALDIVIA | OPERATIVO |

**9.5.- FLOTA PESQUERA DE ALTAMAR MAYOR DE 50 T.R.G. QUE OPERARON POR PUERTO
AÑO 1995**

| PUERTO DE OPERACION | NOMBRE PESQUERO | PROPIETARIO | Nº MATRIC. | T.R.G. | ESLORA | MANGA | PUNTAL | SEÑAL DE LLAMADA | AÑO CONSTR. | LUGAR CONSTRUC. | ESTADO DE SITUACION |
|---------------------|----------------------------|-------------------------------------|------------|--------|--------|-------|---------|------------------|-------------|-----------------|---------------------|
| ANTOFAGASTA | PUNTA SAN PEDRO | SOC. PESQUERA GALEB LTDA. | 1648 | 59,67 | 19,84 | 5,94 | 2,59 | CB-3202 | 1962 | IQUIQUE | OPERATIVO |
| | SIRIUS STAR | PESCA Y SERVICIOS MARITIMOS LTDA. | 2524 | 59,67 | 19,84 | 5,94 | 2,29 | CB-2190 | 1962 | IQUIQUE | OPERATIVO |
| | TACOMA | SOC. PESQUERA GUANAYE LTDA. | 2171 | 84,08 | 21,95 | 6,63 | 2,59 | CB-3126 | 1978 | IQUIQUE | OPERATIVO |
| CALDERA | ATACAMA I | PESQUERA ATACAMA S.A. | 2290 | 244,79 | 34,74 | 7,92 | 3,83 | CB-2217 | 1971 | PERU | OPERATIVO |
| | ATACAMA II | PESQUERA ATACAMA S.A. | 2286 | 244,79 | 34,74 | 7,92 | 3,83 | CB-2218 | 1971 | PERU | OPERATIVO |
| | ATACAMA III | PESQUERA ATACAMA S.A. | 2287 | 244,79 | 34,74 | 7,92 | 3,83 | CB-2219 | 1971 | PERU | OPERATIVO |
| | ATACAMA IV | PESQUERA ATACAMA S.A. | 2607 | 293,96 | 32,74 | 8,60 | 4,50 | CB-3991 | 1989 | VALDIVIA | OPERATIVO |
| | ATACAMA V | PESQUERA ATACAMA S.A. | 2821 | 440,00 | 39,40 | 9,50 | 4,75 | CB-5352 | 1993 | IQUIQUE | OPERATIVO |
| | BARLOVENTO | CIA PESQUERA CAMANCHACA S.A. | 1803 | 104,97 | 20,83 | 6,20 | 2,95 | CB-3417 | 1964 | SANTIAGO | OPERATIVO |
| | CALCURRUPE | PESQUERA ITATA S.A. | 2301 | 182,44 | 28,56 | 7,64 | 3,84 | CB-2215 | 1969 | PERU | OPERATIVO |
| | CHACABUCO III | SOC. PESQUERA LANGEVELD LTDA | 2414 | 425,60 | 42,60 | 7,20 | 4,00 | CB-2806 | 1966 | HOLANDA | OPERATIVO |
| | GANGSTAD JUNIOR | PESQUERA PLAYA BLANCA S.A. | 2660 | 507,15 | 46,20 | 7,68 | 6,93 | CB-4263 | 1941 | NORUEGA | OPERATIVO |
| | HODDEVICK | SOC. PESQUERA KIPPER LTDA. | 2569 | 612,24 | 47,88 | 8,38 | 7,02 | CB-3768 | 1950 | INGLATERRA | OPERATIVO |
| | INGER HILDUR | PESQUERA PLAYA BLANCA S.A. | 2568 | 548,64 | 46,00 | 8,23 | 6,38 | CB-3779 | 1965 | NORUEGA | OPERATIVO |
| | LOS VILOS II | CIA PESQUERA CAMANCHACA S.A. | 1874 | 104,94 | 20,81 | 6,20 | 2,95 | CB-3463 | 1964 | SAN ANTONIO | OPERATIVO |
| | NOEL I | MARIO FLORINDO GAJARDO VENEGAS | 2800 | 85,64 | 21,31 | 6,20 | 2,59 | CB-5044 | 1989 | IQUIQUE | OPERATIVO |
| | TOME | CIA PESQUERA CAMANCHACA S.A. | 1971 | 104,97 | 21,40 | 6,20 | 2,95 | CB-2711 | 1967 | SAN ANTONIO | OPERATIVO |
| | VAMA II | PESQUERA SANTA LUCIA S.A. | 2564 | 144,36 | 25,05 | 6,10 | 3,10 | CB-3729 | 1966 | HOLANDA | OPERATIVO |
| ZUIDERSTER 10 | LEASING ANDINO S.A. | 2335 | 227,68 | 32,40 | 7,21 | 3,52 | CB-2349 | 1967 | NORUEGA | OPERATIVO | |
| ZUIDERSTER 2 | PESQUERA PLAYA BLANCA S.A. | 2330 | 301,01 | 36,94 | 8,09 | 3,79 | CB-2348 | 1966 | NORUEGA | OPERATIVO | |
| COQUIMBO | ALBATROS II | SOC. PESQUERA BIO-BIO S.A. | 2640 | 192,00 | 33,81 | 7,00 | 3,65 | CB-4217 | 1971 | HOLANDA | OPERATIVO |
| | ALEJANDRIA I | PESQUERA SAN JOSE DEL SUR S.A. | 2323 | 245,68 | 36,60 | 8,00 | 3,45 | CB-2293 | 1971 | PERU | OPERATIVO |
| | ANTARES I | PESQUERA SAN JOSE S.A. | 2037 | 142,35 | 22,67 | 7,04 | 3,53 | CB-3382 | 1963 | EE. UU. | OPERATIVO |
| | ANTIL | PESQUERA KOTESKY S.A. | 1823 | 84,08 | 21,95 | 6,63 | 2,59 | CB-3492 | 1964 | IQUIQUE | OPERATIVO |
| | AREAMILLA | ANDACOLLO DE INVERSIONES LTDA. | 2734 | 237,00 | 28,22 | 6,50 | 3,80 | CB-4387 | 1962 | ESPAÑA | OPERATIVO |
| | ASTRID SUE | NELSON EXEQUIEL ASCENCIO PARDO | 2381 | 66,55 | 21,46 | 3,05 | 3,03 | CB-2204 | 1949 | ALEMANIA | ARRAIGO |
| | BILL | PESQUERA SAN JOSE S.A. | 1988 | 81,92 | 21,95 | 6,63 | 2,59 | CB-2187 | 1963 | IQUIQUE | OPERATIVO |
| | BRISCA | ANDACOLLO DE INVERSIONES LTDA. | 2653 | 263,03 | 32,61 | 6,80 | 3,90 | CB-4220 | 1960 | ESPAÑA | OPERATIVO |
| | CACHAGUA I | EMP. PESQUERA BRAVAMAR Y CIA. LTDA. | 1855 | 105,78 | 20,52 | 6,20 | 2,95 | CB-3416 | 1965 | SANTIAGO | OPERATIVO |
| | CANADELO | ANDACOLLO DE INVERSIONES LTDA. | 2670 | 239,00 | 28,22 | 6,50 | 3,80 | CB-4388 | 1963 | ESPAÑA | DE PARA |

**9.5.- FLOTA PESQUERA DE ALTAMAR MAYOR DE 50 T.R.G. QUE OPERARON POR PUERTO
AÑO 1995**

| PUERTO DE OPERACION | NOMBRE PESQUERO | PROPIETARIO | N° MATRIC. | T.R.G. | ESLORA | MANGA | PUNTAL | SEÑAL DE LLAMADA | AÑO CONSTR. | LUGAR CONSTRUC. | ESTADO DE SITUACION |
|---------------------|-------------------------------|---|------------|----------|--------|-------|---------|------------------|-------------|-----------------|---------------------|
| COQUIMBO | CRISTINA S | PESQUERA OMEGA LTDA. | 2701 | 84,79 | 16,56 | 6,60 | 3,15 | CB-4204 | 1989 | IQUIQUE | OPERATIVO |
| | CURACO | PESQUERA DEL ESTRECHO | 2654 | 289,37 | 26,59 | 8,00 | 4,20 | CB-3931 | 1989 | ESPAÑA | OPERATIVO |
| | DASLAV | INVERSIONES MARINAS S.A. | 2415 | 259,99 | 31,32 | 7,62 | 3,89 | CB-2821 | 1967 | PERU | OPERATIVO |
| | DENISSE | EMP. PESQUERA BRAVAMAR Y CIA. LTDA. | 1796 | 104,97 | 21,40 | 6,20 | 2,95 | CB-3274 | 1965 | SANTIAGO | OPERATIVO |
| | DON ANTONIO | PESQUERA SAN JOSE DEL SUR S.A. | 2388 | 267,57 | 31,34 | 8,60 | 4,50 | CB-2312 | 1983 | VALDIVIA | OPERATIVO |
| | DUBROVNIK | PESQUERA ANDACOLLO S.A. | 1744 | 70,12 | 19,84 | 6,40 | 2,90 | CB-3310 | 1963 | IQUIQUE | OPERATIVO |
| | EICOMAR I | PESQUERA ISLADAMAS S.A. | 2201 | 85,88 | 20,40 | 6,20 | 2,95 | CB-2451 | 1969 | SAN ANTONIO | OPERATIVO |
| | ELENA S | PESQUERA OMEGA LTDA. | 2702 | 84,79 | 16,56 | 6,60 | 3,15 | CB-4203 | 1989 | IQUIQUE | OPERATIVO |
| | FOCHE | PESQUERA ISLADAMAS S.A. | 2111 | 84,08 | 21,95 | 6,63 | 2,59 | CB-3496 | 1964 | IQUIQUE | OPERATIVO |
| | GRINGO | SOC. PESCA MARINA LTDA. | 1778 | 81,92 | 21,95 | 6,63 | 2,59 | CB-3388 | 1963 | IQUIQUE | OPERATIVO |
| | GUAMBLIN | CIA NAV. Y PESQ. SAN AMBROSIO E INVERS | 2222 | 2.406,53 | 89,80 | 14,00 | 9,20 | CBGM | 1964 | JAPON | DE PARA |
| | ISLA LENOX | SOC. PESCA MARINA LTDA. | 2241 | 79,78 | 20,01 | 6,11 | 3,40 | CB-3262 | 1976 | BRASIL | OPERATIVO |
| | JIN YANG 2 | NAV. MAQUINAV. E INVERSIONES LTDA. | 2183 | 1.496,62 | 68,80 | 11,40 | 5,71 | CBYB | 1960 | JAPON | DE PARA |
| | KOFUKU MARU 58 | PESQUERA APOSTOL SANTIAGO S.A. | 2188 | 96,91 | 27,00 | 5,70 | 2,60 | CB-2967 | 1964 | JAPON | OPERATIVO |
| | LAS NIEVES | ATUNMAR S.A. | 2650 | 242,85 | 33,50 | 6,70 | 3,80 | CB-4236 | 1951 | ESPAÑA | OPERATIVO |
| | LILE | PESQUERA SAN JOSE S.A. | 1825 | 84,08 | 21,95 | 6,63 | 2,59 | CB-3494 | 1964 | IQUIQUE | OPERATIVO |
| | LINDA KAY | EMP. PESQUERA BRAVAMAR Y CIA. LTDA. | 1860 | 70,12 | 19,84 | 6,40 | 2,90 | CB-3375 | 1963 | IQUIQUE | OPERATIVO |
| | LIUCURA | SOC. PESQUERA SAN JOSE DE COQUIMBO S.A. | 2166 | 117,54 | 24,54 | 7,47 | 3,55 | CB-2664 | 1977 | IQUIQUE | OPERATIVO |
| | LLAY-LLAY | PESQUERA SAN JOSE S.A. | 2198 | 208,96 | 23,60 | 7,96 | 4,27 | CB-3497 | 1979 | IQUIQUE | OPERATIVO |
| | LONQUIMAY | PESQUERA REYMAR S.A. | 1840 | 81,92 | 21,95 | 6,63 | 2,59 | CB-2566 | 1964 | IQUIQUE | OPERATIVO |
| | MAÑO | SOC. PESQUERA COLOSO S.A. | 2260 | 243,61 | 33,50 | 8,03 | 3,46 | CB-2128 | 1969 | PERU | OPERATIVO |
| | MARGOT MARIA STENGEL | NAV. MAQUINAV. E INVERSIONES LTDA. | 2371 | 1.531,03 | 78,00 | 13,62 | 5,28 | CBPI | 1967 | ALEMANIA | DE PARA |
| | MARION | PESQUERA SAN JOSE S.A. | 1721 | 81,92 | 21,95 | 6,63 | 2,59 | CB-3140 | 1964 | IQUIQUE | OPERATIVO |
| | NIÑO DO CORVO | PESQUERA CALCURRUPE LTDA. | 2269 | 261,96 | 30,14 | 7,02 | 3,80 | CB-2704 | 1972 | ESPAÑA | OPERATIVO |
| | NISSHIN MARU 3 | EMP. PESQUERA BRAVAMAR Y CIA. LTDA. | 2192 | 97,80 | 19,63 | 6,65 | 3,00 | CB-2961 | 1967 | EE. UU. | OPERATIVO |
| | NORTEMAR I | PESQUERA SAN JOSE DEL SUR S.A. | 2431 | 221,68 | 31,40 | 8,00 | 4,31 | CB-2867 | 1985 | VALDIVIA | OPERATIVO |
| | OFICINA CALIFORNIA | SOC. PROCESADORA DE ALIMENTOS SOCOVEL L | 1891 | 84,08 | 21,95 | 6,63 | 2,59 | CB-3279 | 1964 | IQUIQUE | OPERATIVO |
| | POLUX | SOC. PESCA MARINA LTDA. | 2234 | 71,39 | 22,00 | 6,30 | 3,07 | CB-2181 | 1964 | VALDIVIA | OPERATIVO |
| | PORTUGAL II | PESQUERA OMEGA LTDA. | 2019 | 149,33 | 28,20 | 6,90 | 3,60 | CB-2433 | 1970 | ANTOFAGASTA | OPERATIVO |
| | PUNTA TALCA | EMP. PESQUERA BRAVAMAR Y CIA. LTDA. | 1644 | 59,67 | 19,84 | 5,94 | 2,29 | CB-2177 | 1962 | IQUIQUE | OPERATIVO |
| | RENGO | PESQUERA SAN JOSE S.A. | 2017 | 117,54 | 24,54 | 7,47 | 3,55 | CB-3446 | 1970 | IQUIQUE | OPERATIVO |
| SOTAVENTO | ALIMENTOS MARINOS ALIMAR S.A. | 1804 | 81,92 | 21,95 | 6,63 | 2,59 | CB-3418 | 1964 | IQUIQUE | OPERATIVO | |
| TALCAN | PESQUERA DEL ESTRECHO | 2655 | 289,37 | 26,59 | 8,00 | 4,20 | CB-3930 | 1989 | ESPAÑA | OPERATIVO | |

**9.5.- FLOTA PESQUERA DE ALTAMAR MAYOR DE 50 T.R.G. QUE OPERARON POR PUERTO
AÑO 1995**

| PUERTO DE OPERACION | NOMBRE PESQUERO | PROPIETARIO | Nº MATRIC. | T.R.G. | ESLORA | MANGA | PUNTAL | SEÑAL DE LLAMADA | AÑO CONSTR. | LUGAR CONSTRUC. | ESTADO DE SITUACION |
|---------------------|-----------------------------|---|------------|----------|--------|-------|---------|------------------|-------------|-----------------|---------------------|
| COQUIMBO | TAMI'S | PESQUERA OMEGA LTDA. | 2769 | 478,00 | 42,24 | 8,50 | 3,63 | CB-2678 | 1980 | JAPON | OPERATIVO |
| | TUPUNGATO | PESQUERA SOPESA-ALIMAR S.A. | 1839 | 81,92 | 21,95 | 6,63 | 2,59 | CB-2565 | 1964 | IQUIQUE | OPERATIVO |
| | VITACURA | PESQUERA SAN JOSE S.A. | 1960 | 117,54 | 24,54 | 7,47 | 3,55 | CB-3295 | 1966 | IQUIQUE | OPERATIVO |
| QUINTERO | ADRIATICO | PESQUERA QUINTERO UNO S.A. | 2843 | 796,00 | 45,69 | 10,40 | 6,65 | CB-5402 | 1994 | IQUIQUE | OPERATIVO |
| | ALBATROS | SOC. PESQUERA QUINTERO LTDA. | 1524 | 54,13 | 19,40 | 5,08 | 2,10 | CB-2561 | 1950 | SAN ANTONIO | OPERATIVO |
| | BASEL | PESQUERA ISESA S.A. | 2208 | 149,04 | 29,10 | 6,37 | 2,83 | CB-2471 | 1959 | ALEMANIA | OPERATIVO |
| | CRUSOE 1 | PESQUERA QUINTERO S.A. | 2060 | 77,92 | 21,27 | 6,65 | 2,60 | CB-2484 | 1969 | IQUIQUE | OPERATIVO |
| | CUCAÑA | MARIO MOROZIN JURASIC | 2053 | 81,92 | 22,25 | 6,63 | 2,59 | CB-2046 | 1963 | IQUIQUE | OPERATIVO |
| | DON MARIO | MARIA BAYCIC BAYCIC | 2054 | 105,29 | 20,93 | 6,20 | 2,95 | CB-3363 | 1964 | SANTIAGO | OPERATIVO |
| | DOÑA MARIA | PESQUERA QUINTERO S.A. | 2668 | 1.017,36 | 46,76 | 11,00 | 5,40 | CB-4219 | 1978 | DINAMARCA | OPERATIVO |
| | ELDOM | PESQUERA QUINTERO S.A. | 2070 | 81,92 | 21,95 | 6,63 | 2,59 | CB-2191 | 1963 | IQUIQUE | OPERATIVO |
| | EVERSEN | PESQUERA QUINTERO S.A. | 2108 | 79,21 | 21,97 | 6,40 | 2,44 | CB-2583 | 1954 | ALEMANIA | OPERATIVO |
| | GUAFO | SOC. PESQUERA TAIYO CHILE LTDA. | 2180 | 1.314,86 | 70,30 | 12,00 | 8,30 | CBGU | 1960 | JAPON | VARADO |
| | LUCIA | PESQUERA SANTA LUCIA S.A. | 2647 | 196,00 | 26,44 | 6,60 | 3,10 | CB-4221 | 1967 | HOLANDA | OPERATIVO |
| | MAORI | SOC. PESQUERA QUINTERO S.A. | 1854 | 105,60 | 21,98 | 6,30 | 2,60 | CB-3245 | 1964 | VALDIVIA | OPERATIVO |
| | MARLEEN | PESQUERA SANTA LUCIA S.A. | 2641 | 229,00 | 34,72 | 7,72 | 4,20 | CB-4215 | 1980 | HOLANDA | OPERATIVO |
| | PLAVNIK | SOC. PESQUERA COLOSO S.A. | 2525 | 502,58 | 39,55 | 10,22 | 5,35 | CB-3618 | 1987 | IQUIQUE | OPERATIVO |
| | SAMOA | MARIA ANA MOROZIN BAYSIC | 1853 | 105,60 | 21,98 | 6,30 | 2,65 | CB-3224 | 1964 | VALDIVIA | OPERATIVO |
| ULYSES 2 | SOC. PESQUERA QUINTERO LTDA | 1885 | 106,50 | 20,91 | 6,20 | 2,95 | CB-3228 | 1964 | SAN ANTONIO | OPERATIVO | |
| VALPARAISO | CARLOS DARWIN | EMP. PESQUERA CHRIS LTDA. | 1843 | 202,94 | 29,63 | 6,74 | 3,78 | CB-2530 | 1954 | NORUEGA | OPERATIVO |
| | CARLOS PORTER | INSTITUTO FOMENTO PESQUERO | 2065 | 133,59 | 25,50 | 6,70 | 3,30 | CB-2443 | 1968 | COQUIMBO | OPERATIVO |
| | GUALAS | PESQUERA ALBA LTDA. | 2461 | 2.133,00 | 81,13 | 14,00 | 9,20 | CBGY | 1964 | JAPON | OPERATIVO |
| | JIN YANG 1 | DAERIM FISHERY CO.LTDA CHILE Y CIA LTDA | 2182 | 1.496,62 | 68,80 | 11,40 | 5,71 | CBYA | 1960 | JAPON | OPERATIVO |
| | OFICINA IQUIQUE | EMP. PESQUERA ZONA CENTRAL LTDA. | 2720 | 646,00 | 50,87 | 11,58 | 4,27 | CB-4695 | 1975 | EE. UU. | DE PARA |
| | OFICINA MAPOCHO | PESQUERA LOBSTER LTDA. | 2498 | 145,28 | 26,78 | 7,02 | 3,48 | CB-3268 | 1964 | ALEMANIA | OPERATIVO |
| | OFICINA PORVENIR | OLYMPO S.A. | 2721 | 646,00 | 50,87 | 11,58 | 4,27 | CB-4969 | 1975 | EE. UU. | OPERATIVO |
| | PACIFIC SEA | LEASING ANDINO S.A. | 2115 | 68,46 | 21,25 | 5,53 | 2,52 | CB-2651 | 1947 | ALEMANIA | OPERATIVO |
| | SURGE | FAROS PESCA DE CHILE CIA.LTDA. | 2513 | 295,40 | 43,20 | 7,90 | 3,20 | CB-2071 | 1941 | EE. UU. | OPERATIVO |
| | TAHITI | INGRID GERSTER J. | 1709 | 60,81 | 20,10 | 6,54 | 3,25 | CB-2490 | 1963 | IQUIQUE | OPERATIVO |
| | TIBERIADES | UNIVERSIDAD CATOLICA DE VALPSO. | 1740 | 68,16 | 18,78 | 5,40 | 2,44 | CB-2446 | 1964 | TALCAHUANO | OPERATIVO |

**9.5.- FLOTA PESQUERA DE ALTAMAR MAYOR DE 50 T.R.G. QUE OPERARON POR PUERTO
AÑO 1995**

| PUERTO DE OPERACION | NOMBRE PESQUERO | PROPIETARIO | Nº MATRIC. | T.R.G. | ESLORA | MANGA | PUNTAL | SEÑAL DE LLAMADA | AÑO CONSTR. | LUGAR CONSTRUC. | ESTADO DE SITUACION |
|---------------------|-------------------|--|------------|----------|--------|-------|--------|------------------|-------------|-----------------|---------------------|
| VALPARAISO | UNIONSUR | EMP. DE DESARROLLO PESQ. DE CHILE S.A. | 2852 | 5.202,00 | 103,68 | 17,80 | 11,00 | CBUI | 1972 | JAPON | OPERATIVO |
| | UNZEN | EMP. DE DESARROLLO PESQ. DE CHILE S.A. | 2587 | 2.985,48 | 85,39 | 15,00 | 9,20 | CBUN | 1982 | JAPON | OPERATIVO |
| SAN ANTONIO | BALLESTAS | PESQUERA SAN MIGUEL LTDA. | 2319 | 132,88 | 27,01 | 7,01 | 3,44 | CB-2526 | 1967 | PERU | OPERATIVO |
| | BUD | HECTOR GALLEGOS C Y CIA. LTDA. | 2336 | 347,05 | 38,68 | 7,03 | 4,65 | CB-2351 | 1926 | NORUEGA | DE PARA |
| | CALAMAR | INDUSTRIA PESQUERA OCEANICA S.A. | 2373 | 223,90 | 33,99 | 7,92 | 4,00 | CB-2103 | 1971 | PERU | OPERATIVO |
| | CAROLINA III | PESQUERA BAHIA INGLESA S.A. | 2791 | 728,00 | 42,28 | 10,20 | 6,60 | CB-5222 | 1993 | IQUIQUE | OPERATIVO |
| | CAVANCHA | PESQUERA CATALINA S.A. | 2124 | 194,06 | 30,05 | 7,65 | 3,68 | CB-3278 | 1975 | IQUIQUE | OPERATIVO |
| | CHECHITA | SOC. PESQUERA ARTISA LTDA. | 2138 | 104,53 | 20,82 | 6,20 | 2,95 | CB-3414 | 1964 | SANTIAGO | OPERATIVO |
| | CHONOS 73 | ISABEL RUTH VASQUEZ NAVARRO | 1934 | 81,92 | 21,95 | 6,63 | 2,59 | CB-3241 | 1963 | IQUIQUE | OPERATIVO |
| | COLLEN | CIA PESQUERA CAMANCHACA S.A. | 2258 | 315,63 | 33,53 | 8,00 | 3,45 | CB-2685 | 1971 | PERU | OPERATIVO |
| | COSTA GRANDE I | PESQUERA MARBELLA LTDA. | 2688 | 322,74 | 31,90 | 8,60 | 4,50 | CB-4359 | 1990 | VALDIVIA | OPERATIVO |
| | DOÑA CLAUDINA | PESQUERA CATALINA S.A. | 2850 | 283,00 | 33,22 | 8,30 | 4,00 | CB-5468 | 1982 | ESPAÑA | OPERATIVO |
| | DOÑA MARIANA | PESQUERA CATALINA S.A. | 2851 | 283,00 | 33,22 | 8,30 | 4,00 | CB-5469 | 1982 | ESPAÑA | OPERATIVO |
| | FRANCISCO | PESQUERA BAHIA INGLESA S.A. | 2815 | 799,80 | 46,00 | 10,40 | 6,40 | CB-5058 | 1993 | TALCAHUANO | OPERATIVO |
| | GENDARME I | CIA. PESQUERA CABO AUSTRAL S.A. | 2084 | 84,17 | 20,85 | 6,40 | 3,65 | CB-3380 | 1965 | VALDIVIA | OPERATIVO |
| | GOL-GOL | EMP. PESQUERA ZONA CENTRAL LTDA. | 2237 | 132,99 | 25,33 | 7,33 | 4,16 | CB-2213 | 1980 | IQUIQUE | OPERATIVO |
| | HUARA | CIA PESQUERA TAMARUGAL S.A. | 2377 | 169,29 | 29,88 | 7,65 | 3,68 | CB-2172 | 1970 | PERU | OPERATIVO |
| | HUELEN | CIA PESQUERA CAMANCHACA S.A. | 2495 | 217,02 | 30,82 | 8,33 | 4,16 | CB-2528 | 1971 | PERU | OPERATIVO |
| | JAVIER | PESQUERA BAHIA INGLESA S.A. | 2814 | 799,80 | 46,00 | 10,40 | 6,40 | CB-5061 | 1993 | TALCAHUANO | OPERATIVO |
| | JUNCAL | PESQUERA SOPESA-ALIMAR S.A. | 1999 | 134,98 | 24,55 | 7,00 | 3,50 | CB-2568 | 1965 | MEXICO | OPERATIVO |
| | JUNIN | PESQUERA SAN MIGUEL LTDA. | 2383 | 230,85 | 32,44 | 7,92 | 4,03 | CB-2880 | 1971 | PERU | OPERATIVO |
| | LLO LLEO | PESQUERA SAN SEBASTIAN S.A. | 2110 | 274,14 | 38,21 | 7,62 | 3,30 | CB-2585 | 1961 | ALEMANIA | OPERATIVO |
| | LOA 3 | SOC. PESCANORTE S.A. | 2307 | 241,37 | 33,50 | 8,03 | 3,45 | CB-2211 | 1970 | PERU | OPERATIVO |
| | LOA 5 | PESQUERA LOA NORTE S.A. | 2340 | 266,30 | 36,60 | 7,90 | 3,89 | CB-2238 | 1970 | PERU | OPERATIVO |
| | LOA 7 | PESQUERA QURBOSA LTDA. | 2413 | 235,48 | 34,09 | 7,92 | 3,84 | CB-2889 | 1969 | PERU | OPERATIVO |
| | MACARENA IV | PESQUERA NACIONAL S.A. | 2784 | 567,28 | 39,10 | 9,50 | 5,40 | CB-5044 | 1992 | TALCAHUANO | OPERATIVO |
| | MAGDALENA I | PESQUERA NACIONAL S.A. | 2783 | 567,28 | 39,10 | 9,50 | 5,40 | CB-5043 | 1992 | TALCAHUANO | OPERATIVO |
| | MAR AMARILLO | MARIO ENRIQUE KOTESKY LEAL | 2474 | 81,92 | 21,95 | 6,63 | 2,59 | CB-3106 | 1963 | IQUIQUE | VARADO |
| | MARCHIGUE | PESQUERA MARBELLA LTDA. | 2282 | 213,76 | 29,39 | 7,65 | 3,14 | CB-2230 | 1971 | PERU | OPERATIVO |
| | MARIA IGNACIA I | COMERCIAL CIDEF S.A. | 2581 | 555,49 | 51,35 | 8,24 | 3,87 | CB-2160 | 1966 | NORUEGA | OPERATIVO |
| | MARIA TERESA | PESQUERA SOPESA-ALIMAR S.A. | 1933 | 241,88 | 32,25 | 7,20 | 3,60 | CB-2450 | 1967 | ANTOFAGASTA | OPERATIVO |
| | MARIA VICTORIA II | PESQUERA NACIONAL S.A. | 2562 | 464,70 | 40,22 | 8,60 | 6,80 | CB-3810 | 1988 | VALDIVIA | OPERATIVO |

**9.5.- FLOTA PESQUERA DE ALTAMAR MAYOR DE 50 T.R.G. QUE OPERARON POR PUERTO
AÑO 1995**

| PUERTO DE OPERACION | NOMBRE PESQUERO | PROPIETARIO | Nº MATRIC. | T.R.G. | ESLORA | MANGA | PUNTAL | SEÑAL DE LLAMADA | AÑO CONSTRUC. | LUGAR CONSTRUC. | ESTADO DE SITUACION |
|---------------------|----------------------|----------------------------------|-----------------------|----------|--------|-------|--------|------------------|---------------|-----------------|---------------------|
| SAN ANTONIO | MARLIN I | INVERSIONES DELFINES S.A. | 2758 | 88,00 | 21,40 | 6,20 | 3,00 | CB-4693 | 1990 | SAN ANTONIO | OPERATIVO |
| | MATIAS | PESQUERA BAHIA INGLESA S.A. | 2820 | 779,80 | 46,00 | 10,40 | 6,40 | CB-5060 | 1993 | TALCAHUANO | OPERATIVO |
| | NACHO FUENTES | ISABEL RUTH VASQUEZ NAVARRO | 2063 | 110,16 | 21,60 | 6,65 | 3,15 | CB-3383 | 1971 | IQUIQUE | OPERATIVO |
| | NILAHUE | PESQUERA SOPESA-ALIMAR S.A. | 2280 | 213,76 | 29,39 | 7,65 | 3,14 | CB-2229 | 1971 | PERU | OPERATIVO |
| | OCEANICA 3 | INDUSTRIA PESQUERA OCEANICA S.A. | 2836 | 760,00 | 51,84 | 9,00 | 4,32 | CB-5272 | 1973 | ISLAS FAROE | OPERATIVO |
| | OCEANICA 4 | LEASING ANDINO-OCEANICA S.A. | 2877 | 783,00 | 46,16 | 10,00 | 5,80 | CB-5713 | 1995 | VALDIVIA | OPERATIVO |
| | OFICINA PROGRESO | EMP. PESQUERA ZONA CENTRAL LTDA. | 2589 | 607,74 | 51,07 | 11,61 | 3,90 | CB-3953 | 1973 | EE. UU. | OPERATIVO |
| | OFICINA TARAPACA | EMP. PESQUERA ZONA CENTRAL LTDA. | 2722 | 646,00 | 50,87 | 11,58 | 4,27 | CB-4697 | 1975 | EE. UU. | OPERATIVO |
| | OGRI | SOC. PESQUERA SAN ANTONIO S.A. | 2393 | 208,18 | 28,14 | 6,87 | 5,71 | CB-2943 | 1963 | NORUEGA | OPERATIVO |
| | PACIFICO I | FIGUEROA INOSTROZA MARIO TADEO | 1913 | 125,50 | 22,50 | 6,01 | 3,05 | CB-3329 | 1963 | VALDIVIA | OPERATIVO |
| | PESUR 2 | JUAN MUÑOZ RIVERA | 1651 | 59,67 | 20,11 | 5,94 | 2,29 | CB-2178 | 1962 | IQUIQUE | YOMA |
| | POLARSTROM | PESQUERA INTERPOLAR S.A. | 2359 | 436,61 | 37,95 | 8,61 | 4,12 | CB-2850 | 1966 | NORUEGA | OPERATIVO |
| | PUMANQUE | PESQUERA SOPESA-ALIMAR S.A. | 2281 | 213,76 | 29,40 | 7,65 | 3,14 | CB-2228 | 1969 | PERU | OPERATIVO |
| | RAFAEL | EMPRESA NACIONAL DE PESCA S.A. | 2831 | 799,80 | 46,00 | 10,40 | 6,40 | CB-5059 | 1993 | TALCAHUANO | OPERATIVO |
| | RALUN | CIA PESQUERA CAMANCHACA S.A. | 2305 | 242,67 | 36,63 | 8,00 | 3,20 | CB-2524 | 1971 | PERU | OPERATIVO |
| | RAUCO | CIA PESQUERA CAMANCHACA S.A. | 2376 | 169,29 | 29,88 | 7,65 | 3,68 | CB-2171 | 1971 | PERU | OPERATIVO |
| | SANTA CARMEN | PESQUERA SAN MIGUEL LTDA. | 1903 | 105,60 | 21,98 | 6,30 | 2,65 | CB-3476 | 1963 | VALDIVIA | OPERATIVO |
| | SANTA IRENE | EMP. PESQUERA COQUIMBO DOS LTDA. | 2382 | 415,85 | 42,53 | 8,23 | 4,76 | CB-2501 | 1966 | NORUEGA | OPERATIVO |
| | TANUME | PESQUERA SOPESA-ALIMAR S.A. | 2283 | 213,76 | 29,39 | 7,65 | 3,14 | CB-2231 | 1971 | PERU | OPERATIVO |
| | TORRES DEL PAINE | SOC. PESQUERA DEL SUR S.A. | 2584 | 275,00 | 31,50 | 7,70 | 3,20 | CB-3877 | 1986 | ESPAÑA | OPERATIVO |
| | TOYITA | EMPRESA NACIONAL DE PESCA S.A. | 2857 | 1.334,00 | 58,94 | 12,00 | 8,00 | CB-5505 | 1994 | TALCAHUANO | OPERATIVO |
| | TRICAHUE | TRIPESCA S.A. | 2834 | 799,80 | 46,00 | 10,40 | 6,40 | CB-5224 | 1993 | TALCAHUANO | OPERATIVO |
| | TRIDENTE | TRIPESCA S.A. | 2829 | 777,00 | 44,89 | 10,00 | 5,60 | CB-5226 | 1994 | VALDIVIA | OPERATIVO |
| | TRITON I | TRIPESCA S.A. | 2825 | 777,00 | 44,89 | 10,00 | 5,60 | CB-5225 | 1994 | VALDIVIA | OPERATIVO |
| | VIGRI | EMP. PESQUERA COQUIMBO DOS LTDA. | 2394 | 208,18 | 28,14 | 6,87 | 5,71 | CB-2944 | 1963 | NORUEGA | OPERATIVO |
| | VIÑA DEL MAR | SOC. PESQUERA ARTISA LTDA. | 1673 | 73,85 | 21,00 | 6,50 | 3,40 | CB-2457 | 1961 | ALEMANIA | OPERATIVO |
| | ZONACE I | EMP. PESQUERA ZONA CENTRAL LTDA. | 2771 | 607,74 | 51,07 | 11,61 | 3,90 | CB-4143 | 1973 | EE.UU. | OPERATIVO |
| | ZUIDERSTER 5 | VASQUEZ Y CIA LTDA. | 2332 | 269,45 | 34,61 | 7,04 | 3,37 | CB-2346 | 1955 | NORUEGA | OPERATIVO |
| | ZUIDERSTER 7 | VASQUEZ Y CIA LTDA. | 2334 | 236,29 | 32,84 | 7,48 | 3,72 | CB-2344 | 1969 | NORUEGA | OPERATIVO |
| | LOTA | MARIA BERNARDITA | PESQUERA COLOMBA S.A. | 2790 | 506,16 | 38,45 | 8,60 | 4,60 | CB-4184 | 1989 | VALDIVIA |
| TOME | N.S. DE LA TIRANA II | CIA PESQUERA CAMANCHACA S.A. | 1784 | 105,60 | 21,98 | 6,30 | 2,65 | CB-3293 | 1964 | VALDIVIA | OPERATIVO |

**9.5.- FLOTA PESQUERA DE ALTAMAR MAYOR DE 50 T.R.G. QUE OPERARON POR PUERTO
AÑO 1995**

| PUERTO DE OPERACION | NOMBRE PESQUERO | PROPIETARIO | Nº MATRIC. | T.R.G. | ESLORA | MANGA | PUNTAL | SEÑAL DE LLAMADA | AÑO CONSTR. | LUGAR CONSTRUC. | ESTADO DE SITUACION |
|---------------------|-----------------------|-------------------------------------|------------|----------|--------|-------|---------|------------------|-------------|-----------------|---------------------|
| LIRQUEN | ALTAIR I | CIA PESQUERA CAMANCHACA S.A. | 1733 | 94,49 | 22,50 | 6,70 | 3,35 | CB-3356 | 1963 | PERU | OPERATIVO |
| | LINGUERAL | CIA PESQUERA CAMANCHACA S.A. | 2442 | 173,29 | 29,94 | 7,65 | 3,68 | CB-2997 | 1970 | PERU | OPERATIVO |
| | RIGEL | CIA PESQUERA CAMANCHACA S.A. | 1900 | 105,60 | 21,98 | 6,30 | 2,65 | CB-2441 | 1964 | VALDIVIA | OPERATIVO |
| TALCAHUANO | ARAUCANIA I | SOC. PESQUERA LANDES S.A. | 2389 | 203,75 | 30,95 | 7,62 | 3,42 | CB-2244 | 1970 | PERU | OPERATIVO |
| | BALLENA | SOC. PESQUERA LANDES S.A. | 2460 | 224,31 | 33,00 | 8,18 | 3,91 | CB-2796 | 1985 | PERU | OPERATIVO |
| | BIOMAR I | SOC. PESQUERA BIO-BIO LTDA. | 2185 | 939,01 | 62,50 | 10,52 | 4,82 | CB-2660 | 1961 | ALEMANIA | OPERATIVO |
| | BIOMAR II | SOC. PESQUERA BIO-BIO LTDA. | 2186 | 939,01 | 62,50 | 10,52 | 4,82 | CB-2659 | 1961 | ALEMANIA | DE PARA |
| | BIOMAR III | SOC. PESQUERA BIO-BIO LTDA. | 2692 | 623,00 | 41,71 | 9,50 | 4,35 | CB-4529 | 1973 | NORUEGA | OPERATIVO |
| | BIOMAR IV | SOC. PESQUERA BIO-BIO LTDA. | 2846 | 1.037,00 | 47,23 | 11,00 | 4,85 | CB-5301 | 1977 | ALEMANIA | OPERATIVO |
| | BIOMAR V | SOC. PESQUERA BIO-BIO LTDA. | 2846 | 1.037,00 | 47,23 | 11,00 | 4,85 | CB-5302 | 1977 | ALEMANIA | OPERATIVO |
| | BONITO | SOC. PESQUERA LANDES S.A. | 2374 | 223,90 | 33,99 | 7,92 | 4,00 | CB-2102 | 1971 | PERU | OPERATIVO |
| | BONN | SOC. PESQUERA BIO-BIO LTDA. | 2827 | 945,00 | 48,67 | 11,00 | 4,60 | CB-5330 | 1978 | ALEMANIA | OPERATIVO |
| | CRISTOBAL COLON | SOC. PESQUERA BIO-BIO LTDA. | 1942 | 166,00 | 28,35 | 7,50 | 4,00 | CB-3408 | 1964 | ESPAÑA | OPERATIVO |
| | CULLINTO | PESQUERA IQUIQUE-GUANAYE S.A. | 2449 | 543,03 | 44,00 | 8,60 | 6,45 | CB-3090 | 1966 | NORUEGA | OPERATIVO |
| | CURANIPE | PESQUERA IQUIQUE-GUANAYE S.A. | 2549 | 776,47 | 54,43 | 8,53 | 7,10 | CB-2855 | 1955 | ALEMANIA | OPERATIVO |
| | DON BORIS | PESQUERA CHIVILINGO S.A. | 2091 | 114,23 | 23,40 | 6,96 | 3,64 | CB-3160 | 1964 | ANTOFAGASTA | EN DESGUACE |
| | DON ENRIQUE | COMPAÑIA PESQUERA SAN BERNARDO S.A. | 2503 | 254,79 | 31,80 | 8,60 | 4,75 | CB-3470 | 1986 | VALDIVIA | OPERATIVO |
| | DON JULIO | PESQUERA SAN JOSE S.A. | 2870 | 1.397,00 | 58,94 | 12,00 | 8,00 | CBDJ | 1994 | TALCAHUANO | OPERATIVO |
| | FRIOSUR I | PESQUERA SAN JOSE S.A. | 2432 | 842,88 | 61,10 | 10,20 | 7,10 | CB-2992 | 1963 | ALEMANIA | OPERATIVO |
| | GUALPEN | PESQUERA IQUIQUE-GUANAYE S.A. | 2419 | 403,20 | 39,17 | 8,60 | 6,50 | CB-2881 | 1968 | NORUEGA | OPERATIVO |
| | GUANAYE 2 | SOC. PESQUERA GUANAYE LTDA. | 2759 | 531,19 | 37,16 | 9,50 | 5,40 | CB-5009 | 1992 | TALCAHUANO | OPERATIVO |
| | GUANAYE 3 | SOC. PESQUERA GUANAYE LTDA. | 2686 | 525,10 | 36,82 | 9,50 | 4,55 | CB-4129 | 1989 | TALCAHUANO | OPERATIVO |
| | GUANAYE 4 | SOC. PESQUERA GUANAYE LTDA. | 2711 | 563,18 | 41,02 | 10,00 | 5,50 | CB-4553 | 1990 | VALDIVIA | OPERATIVO |
| | ISLA ROCUANT | SOC. PESQUERA LANDES S.A. | 2459 | 224,31 | 33,00 | 8,18 | 3,91 | CB-2811 | 1985 | PERU | OPERATIVO |
| | LASCAR | SOC. PESQUERA BIO-BIO LTDA. | 2510 | 98,35 | 23,41 | 6,67 | 3,00 | CB-3248 | 1963 | IQUIQUE | OPERATIVO |
| | LONCONAO | PESQUERA ANDALIEN LTDA | 2424 | 198,34 | 29,42 | 7,65 | 3,68 | CB-2957 | 1969 | PERU | OPERATIVO |
| | MAITEN | SOC. PESQUERA EL GOLFO S.A. | 1807 | 150,48 | 24,10 | 6,70 | 2,95 | CB-3451 | 1964 | TALCAHUANO | OPERATIVO |
| | MALLECO | PESQUERA IQUIQUE-GUANAYE S.A. | 2786 | 758,00 | 45,00 | 10,00 | 4,65 | CB-5032 | 1992 | VALDIVIA | OPERATIVO |
| | MARACAIBO II | LEASING ANDINO S.A. | 2477 | 81,92 | 21,95 | 6,63 | 2,59 | CB-3101 | 1963 | IQUIQUE | OPERATIVO |
| | MARCO POLO | PESQUERA ITATA S.A. | 2310 | 121,83 | 25,04 | 6,70 | 3,28 | CB-2247 | 1966 | PERU | DE PARA |
| MARESMA | PESQUERA SANTOÑA S.A. | 2476 | 81,92 | 21,95 | 6,63 | 2,59 | CB-3110 | 1963 | IQUIQUE | OPERATIVO | |
| N.S. DE LA TIRANA I | VASQUEZ Y CIA LTDA. | 1783 | 105,60 | 21,98 | 6,30 | 2,65 | CB-3292 | 1964 | VALDIVIA | OPERATIVO | |

**9.5.- FLOTA PESQUERA DE ALTAMAR MAYOR DE 50 T.R.G. QUE OPERARON POR PUERTO
AÑO 1995**

| PUERTO DE OPERACION | NOMBRE PESQUERO | PROPIETARIO | Nº MATRIC. | T.R.G. | ESLORA | MANGA | PUNTAL | SEÑAL DE LLAMADA | AÑO CONSTR. | LUGAR CONSTRUC. | ESTADO DE SITUACION |
|---------------------|--------------------|----------------------------------|--------------------|----------|--------|-------|--------|------------------|-------------|-----------------|---------------------|
| TALCAHUANO | NEPTUNO | MARCELINO GONZALEZ HERNANDEZ | 1919 | 70,12 | 19,84 | 6,40 | 2,90 | CB-3237 | 1963 | IQUIQUE | OPERATIVO |
| | ORKA | PESQUERA SANTA LUCIA S.A. | 2642 | 227,00 | 35,45 | 7,54 | 3,45 | CB-4213 | 1974 | BELGICA | OPERATIVO |
| | PELAGOS II | SOC. PESQUERA EL GOLFO S.A. | 2751 | 1.085,00 | 52,08 | 11,20 | 4,65 | CB-4838 | 1973 | DINAMARCA | OPERATIVO |
| | PELIKAN | SOC. PESQUERA EL GOLFO S.A. | 2610 | 613,70 | 42,19 | 9,54 | 6,65 | CB-4031 | 1974 | NORUEGA | OPERATIVO |
| | PINGUIN | PESQUERA SANTA LUCIA S.A. | 2644 | 158,00 | 30,72 | 7,03 | 3,14 | CB-4210 | 1970 | HOLANDA | OPERATIVO |
| | POLARIS | SOC. PESQUERA EL GOLFO S.A. | 2412 | 974,27 | 60,00 | 10,40 | 6,26 | CBDA | 1965 | ALEMANIA | OPERATIVO |
| | PORVENIR II | PESQUERA HUMBOLT Y CIA LTDA. | 1806 | 97,67 | 21,90 | 6,00 | 3,05 | CB-3395 | 1964 | VALDIVIA | OPERATIVO |
| | PUNTA BALLENA | SOC. PESQUERA EL GOLFO S.A. | 1647 | 59,67 | 19,84 | 5,94 | 2,29 | CB-3201 | 1962 | IQUIQUE | DE PARA |
| | PUNTA GRANDE | PESQUERA RIQUELME CARTE Y CIA | 1646 | 59,67 | 19,84 | 5,94 | 2,29 | CB-2194 | 1962 | IQUIQUE | OPERATIVO |
| | SCHLESWIG HOLSTEIN | SOC. PESQUERA VIENTO SUR LTDA | 2056 | 138,53 | 27,67 | 6,81 | 2,81 | CB-2582 | 1965 | ALEMANIA | OPERATIVO |
| | ST.JOHN | SOC. PESQUERA EL GOLFO S.A. | 2558 | 690,94 | 54,25 | 11,00 | 4,70 | CB-3701 | 1972 | POLONIA | OPERATIVO |
| | SUNNAN I | SOC. PESQUERA SUNNAN LTDA. | 2140 | 120,03 | 26,17 | 6,42 | 3,10 | CB-2667 | 1961 | HOLANDA | OPERATIVO |
| | SUNNAN II | SOC. PESQUERA SUNNAN LTDA. | 2142 | 98,12 | 25,19 | 6,20 | 3,10 | CB-2668 | 1959 | HOLANDA | OPERATIVO |
| | SUNNAN IV | SOC. PESQUERA VIENTO SUR LTDA | 2143 | 410,92 | 36,14 | 8,21 | 5,25 | CB-2670 | 1970 | ALEMANIA | OPERATIVO |
| | TAMARUGO I | VASQUEZ Y CIA LTDA. | 2069 | 104,65 | 20,90 | 6,20 | 2,95 | CB-3320 | 1964 | SANTIAGO | OPERATIVO |
| | TIMOR | PESQUERA IQUIQUE-GUANAYE S.A. | 2366 | 566,39 | 49,00 | 9,05 | 7,30 | CB-2637 | 1975 | SUECIA | OPERATIVO |
| | TOEKAN | SOC. PESQUERA BIO-BIO LTDA. | 2638 | 334,00 | 38,76 | 8,02 | 4,30 | CB-4214 | 1975 | HOLANDA | OPERATIVO |
| | TONYN | PESQUERA SANTA LUCIA S.A. | 2646 | 152,00 | 34,38 | 6,52 | 2,81 | CB-4209 | 1963 | HOLANDA | OPERATIVO |
| | ULISES I | PESQUERA E IND. MARINAS LTDA. | 1883 | 104,73 | 20,81 | 6,20 | 2,95 | CB-3227 | 1964 | SAN ANTONIO | DE PARA |
| | VINGA | PESQUERA IQUIQUE-GUANAYE S.A. | 2365 | 566,39 | 44,16 | 9,50 | 7,30 | CB-2638 | 1974 | SUECIA | OPERATIVO |
| | WALRUS | PESQUERA SANTA LUCIA S.A. | 2643 | 140,00 | 28,50 | 7,02 | 2,85 | CB-4212 | 1970 | HOLANDA | OPERATIVO |
| | WALVIS | PESQUERA SANTA LUCIA S.A. | 2645 | 157,00 | 30,53 | 7,03 | 3,14 | CB-4211 | 1969 | HOLANDA | OPERATIVO |
| | ZUIDERSTER 8 | PESQUERA IQUIQUE-GUANAYE S.A. | 2216 | 298,78 | 39,39 | 7,62 | 3,71 | CB-2716 | 1966 | HOLANDA | DE PARA |
| | SAN VICENTE | ALBIMER | PESQUERA AURO S.A. | 2684 | 583,16 | 41,86 | 10,40 | 5,00 | CB-4139 | 1990 | IQUIQUE |
| ALCONES | | PESQUERA SOPESA-ALIMAR S.A. | 2580 | 546,21 | 45,00 | 7,82 | 5,20 | CB-3854 | 1955 | HOLANDA | OPERATIVO |
| ALLIPEN I | | PESQUERA ITATA S.A. | 2685 | 724,13 | 42,28 | 10,20 | 5,00 | CB-4493 | 1990 | IQUIQUE | OPERATIVO |
| ANA CRISTINA | | PESQUERA SPLIT S.A. | 2609 | 330,14 | 37,20 | 7,34 | 4,15 | CB-4032 | 1967 | NORUEGA | OPERATIVO |
| ANDALIEN | | PESQUERA AURO S.A. | 1841 | 81,92 | 21,95 | 6,63 | 2,59 | CB-3238 | 1964 | IQUIQUE | OPERATIVO |
| AREQUIPA IV | | PESQUERA SOPESA-ALIMAR S.A. | 2321 | 268,76 | 36,60 | 7,90 | 3,87 | CB-2307 | 1971 | PERU | OPERATIVO |
| AREQUIPA VII | | SOC. PESQUERA COQUIMBO DOS LTDA. | 2322 | 266,26 | 36,50 | 7,90 | 3,85 | CB-2308 | 1971 | PERU | OPERATIVO |
| BERTA | | PEDRO GONZALEZ RIVERA Y OTROS | 2205 | 99,17 | 22,15 | 6,60 | 3,10 | CB-2644 | 1978 | PERU | OPERATIVO |
| BODANES | | CIA PESQUERA CAMANCHACA S.A. | 2669 | 370,00 | 35,01 | 7,50 | 4,00 | CB-4277 | 1963 | DINAMARCA | OPERATIVO |

**9.5.- FLOTA PESQUERA DE ALTAMAR MAYOR DE 50 T.R.G. QUE OPERARON POR PUERTO
AÑO 1995**

| PUERTO DE OPERACION | NOMBRE PESQUERO | PROPIETARIO | Nº MATRIC. | T.R.G. | ESLORA | MANGA | PUNTAL | SEÑAL DE LLAMADA | AÑO CONSTR. | LUGAR CONSTRUC. | ESTADO DE SITUACION |
|---------------------|-------------------|---|------------|----------|--------|-------|--------|------------------|-------------|-----------------|---------------------|
| SAN VICENTE | BRONCO | SOC. PESQUERA EL GOLFO S.A. | 2856 | 886,00 | 51,36 | 10,00 | 5,60 | CB-5554 | 1994 | VALDIVIA | OPERATIVO |
| | CHIVILINGO I | PESQUERA CHIVILINGO S.A. | 2805 | 762,00 | 47,05 | 10,00 | 5,60 | CB-5129 | 1993 | VALDIVIA | OPERATIVO |
| | CLAUDIA ALEJANDRA | LEASING ANDINO S.A. | 2555 | 491,00 | 43,84 | 9,30 | 4,60 | CB-3699 | 1988 | IQUIQUE | OPERATIVO |
| | CONQUISTADOR | PESQUERA SAN JOSE S.A. | 2763 | 913,00 | 50,75 | 12,19 | 4,27 | CB-4843 | 1980 | EE. UU. | OPERATIVO |
| | CORAL I | SOC. PESQUERA LANDES S.A. | 2774 | 781,00 | 45,54 | 10,20 | 6,65 | CB-4941 | 1993 | IQUIQUE | OPERATIVO |
| | DON GREGORIO | LEASING ANDINO S.A. | 2756 | 763,00 | 50,60 | 10,00 | 5,40 | CB-4992 | 1992 | VALDIVIA | OPERATIVO |
| | DON ORLANDO | PESQUERA FAMSO.S.A. | 2488 | 236,46 | 31,87 | 8,00 | 4,70 | CB-3322 | 1986 | VALDIVIA | DESMANTELADO |
| | DON PEDRO | SOC.DE FOMENTO IND.Y COMERCIAL ALBATROS | 2554 | 624,10 | 47,20 | 10,20 | 5,00 | CB-3121 | 1986 | TALCAHUANO | OPERATIVO |
| | DON ROBERTO I | PESQUERA ATITLAN S.A. | 2785 | 728,00 | 42,28 | 10,20 | 6,60 | CB-5092 | 1993 | IQUIQUE | OPERATIVO |
| | DON TITO | SOC. PESQUERA LANDES S.A. | 2854 | 800,00 | 47,86 | 10,40 | 6,23 | CB-5227 | 1994 | IQUIQUE | OPERATIVO |
| | DON VICENTE | SOC. PESQUERA BIO-BIO LTDA. | 1523 | 131,91 | 25,23 | 5,82 | 3,04 | CB-2493 | 1933 | ESPAÑA | OPERATIVO |
| | DUQUECO | PESQUERA CUCAO S.A. | 2819 | 770,00 | 44,85 | 10,00 | 5,60 | CB-5274 | 1993 | VALDIVIA | OPERATIVO |
| | FOX | SOC. PESQUERA EL GOLFO S.A. | 2744 | 697,45 | 45,31 | 10,00 | 4,65 | CB-4745 | 1991 | VALDIVIA | OPERATIVO |
| | GALLETUE | SOC. PESQUERA BIO-BIO LTDA. | 2515 | 464,70 | 40,22 | 8,60 | 6,80 | CB-2052 | 1987 | VALDIVIA | OPERATIVO |
| | GARDAR | SOC. PESQUERA BIO-BIO LTDA. | 2576 | 798,15 | 51,55 | 9,80 | 5,48 | CB-3798 | 1978 | NORUEGA | OPERATIVO |
| | GENOVEVA | SUCESION MARCELINO GONZALEZ HERNANDEZ | 2427 | 154,44 | 27,74 | 7,95 | 3,87 | CB-2813 | 1970 | PERU | OPERATIVO |
| | GOLONDRINA | PESQUERA SAN MIGUEL LTDA. | 2676 | 515,92 | 36,58 | 9,50 | 4,55 | CB-4301 | 1989 | TALCAHUANO | OPERATIVO |
| | HAKON | VASQUEZ Y CIA LTDA. | 2535 | 413,61 | 48,85 | 8,20 | 6,23 | CB-2495 | 1967 | NORUEGA | OPERATIVO |
| | HAUGAGUT | PESQUERA DEL CABO S.A. | 2583 | 782,20 | 47,25 | 9,52 | 7,65 | CB-3886 | 1977 | NORUEGA | OPERATIVO |
| | HILMIR | PESQUERA QURBOSA LTDA. | 2832 | 1.001,00 | 50,02 | 11,00 | 5,60 | CB-5401 | 1979 | ISLANDIA | OPERATIVO |
| | HUACHINANGO | SOC. PESQUERA LANDES S.A. | 2727 | 733,00 | 41,04 | 10,40 | 5,00 | CB-4703 | 1991 | IQUIQUE | OPERATIVO |
| | JASPER SEA | CIA PESQUERA CAMANCHACA S.A. | 2743 | 543,00 | 43,50 | 8,70 | 6,60 | CB-4754 | 1980 | NORUEGA | OPERATIVO |
| | JOHN FINNSSON | PESQUERA ROCIO LTDA. | 2426 | 536,72 | 43,60 | 7,46 | 6,20 | CB-3001 | 1969 | NORUEGA | OPERATIVO |
| | KINGS BAY | LEASING ANDINO S.A. | 2830 | 1.218,00 | 53,71 | 11,00 | 5,50 | CB-5322 | 1978 | NORUEGA | OPERATIVO |
| | LEUCOTON | PEDRO GONZALEZ RIVERA Y OTROS | 1699 | 60,81 | 20,11 | 6,40 | 2,29 | CB-3214 | 1963 | IQUIQUE | OPERATIVO |
| | LICANTEN | SOC. PESQUERA HUALPEN S.A. | 2730 | 381,00 | 34,68 | 8,85 | 4,50 | CB-2527 | 1989 | TALCAHUANO | OPERATIVO |
| | MACK | SOC. PESQUERA EL GOLFO S.A. | 2765 | 913,00 | 47,14 | 10,00 | 5,40 | CB-2625 | 1992 | VALDIVIA | OPERATIVO |
| | MAIHUE I | CIA PESQUERA CAMANCHACA S.A. | 2545 | 455,06 | 44,20 | 8,07 | 6,85 | CB-2340 | 1967 | NORUEGA | OPERATIVO |
| | MAR AUSTRAL | IND. PESQUERA TIMONEL S.A. | 2585 | 866,58 | 51,87 | 10,20 | 7,00 | CB-3882 | 1975 | NORUEGA | OPERATIVO |
| | MARIA ISABEL | SOC. CIA.MIRNALY Y CIA LTDA. | 1846 | 84,08 | 21,95 | 6,63 | 2,59 | CB-3343 | 1964 | IQUIQUE | OPERATIVO |
| | MAULLINI | PESQUERA ITATA S.A. | 2527 | 547,75 | 42,80 | 9,02 | 7,07 | CB-2896 | 1967 | NORUEGA | OPERATIVO |
| | PANIAHUE | SOC. PESQUERA SAN ANTONIO S.A. | 2816 | 820,00 | 46,99 | 10,20 | 6,65 | CB-5273 | 1993 | IQUIQUE | OPERATIVO |
| | PANILONCO | ALIMENTOS MARINOS ALIMAR S.A. | 2755 | 734,00 | 43,41 | 10,20 | 7,26 | CB-4827 | 1992 | IQUIQUE | OPERATIVO |

**9.5.- FLOTA PESQUERA DE ALTAMAR MAYOR DE 50 T.R.G. QUE OPERARON POR PUERTO
AÑO 1995**

| PUERTO DE OPERACION | NOMBRE PESQUERO | PROPIETARIO | N° MATRIC. | T.R.G. | ESLORA | MANGA | PUNTAL | SEÑAL DE LLAMADA | AÑO CONSTR. | LUGAR CONSTRUC. | ESTADO DE SITUACION | |
|---------------------|-----------------|---------------------------------|------------------------------------|----------|--------|-------|--------|------------------|-------------|-----------------|---------------------|-----------|
| SAN VICENTE | PEHUENCO | LEASING ANDINO S.A. | 2871 | 1.253,00 | 56,55 | 12,00 | 6,20 | CBPH | 1994 | VALDIVIA | OPERATIVO | |
| | PESUR I | SOC. PESQUERA DEL SUR S.A. | 1650 | 59,67 | 20,11 | 5,94 | 2,29 | CB-2164 | 1962 | IQUIQUE | OPERATIVO | |
| | PETREL | VICTOR MENDOZA CONTRERAS | 2067 | 70,59 | 21,78 | 6,29 | 2,51 | CB-2642 | 1956 | ALEMANIA | OPERATIVO | |
| | PETROHUE I | PESQUERA ITATA S.A. | 2451 | 551,12 | 41,82 | 8,20 | 4,20 | CB-3074 | 1966 | NORUEGA | OPERATIVO | |
| | PILMAIQUEN I | PESQUERA ITATA S.A. | 2537 | 464,70 | 40,22 | 8,60 | 6,80 | CB-2912 | 1987 | VALDIVIA | OPERATIVO | |
| | PIONERO I | PESQUERA SAN JOSE S.A. | 2766 | 913,00 | 50,75 | 12,19 | 4,27 | CB-4844 | 1980 | EE. UU. | OPERATIVO | |
| | QUEILEN | SOC. PESQUERA EL GOLFO S.A. | 2617 | 514,40 | 38,50 | 8,60 | 4,60 | CB-4126 | 1989 | VALDIVIA | OPERATIVO | |
| | QUERELEMA | SOPESA S.A. | 2833 | 1.059,00 | 53,60 | 11,80 | 6,70 | CB-5103 | 1994 | IQUIQUE | OPERATIVO | |
| | QUILLAY | SOC. PESQUERA EL GOLFO S.A. | 1808 | 105,48 | 24,10 | 6,70 | 2,95 | CB-3452 | 1964 | TALCAHUANO | DE PARA | |
| | QUILPOLEMU | ALIMENTOS MARINOS ALIMAR S.A. | 2747 | 734,00 | 43,41 | 10,20 | 7,26 | CB-4826 | 1992 | IQUIQUE | OPERATIVO | |
| | RANQUILHUE | ALIMENTOS MARINOS ALIMAR S.A. | 2839 | 1.209,00 | 54,17 | 12,00 | 6,80 | CB-5104 | 1994 | TALCAHUANO | OPERATIVO | |
| | SEIKO | SOC. PESQUERA SAN ANTONIO S.A. | 2602 | 468,05 | 39,48 | 8,23 | 6,45 | CB-4104 | 1965 | NORUEGA | OPERATIVO | |
| | SOUTHPORT | PESQUERA SAN MIGUEL LTDA. | 2566 | 516,26 | 37,17 | 9,28 | 6,85 | CB-3793 | 1988 | IQUIQUE | OPERATIVO | |
| | SURMAR I | PESQUERA SAN JOSE DEL SUR S.A. | 2304 | 484,03 | 41,90 | 10,00 | 4,00 | CB-2924 | 1981 | VALDIVIA | OPERATIVO | |
| | TACORA | SOC. CIA.MIRNALY Y CIA LTDA. | 1682 | 81,92 | 22,25 | 6,63 | 3,90 | CB-3103 | 1963 | IQUIQUE | PONTON | |
| | TALISMAN | IND. PESQUERA TIMONEL S.A. | 2523 | 464,70 | 40,22 | 8,60 | 6,80 | CB-2197 | 1987 | VALDIVIA | OPERATIVO | |
| | TEIGENESS | CIA PESQUERA TAMARUGAL S.A. | 2397 | 499,29 | 44,54 | 8,50 | 6,70 | CB-2569 | 1966 | NORUEGA | OPERATIVO | |
| | TERRANOVA | BANESTO LEASING S.A. | 2795 | 748,00 | 42,74 | 10,20 | 6,20 | CB-4956 | 1993 | TALCAHUANO | OPERATIVO | |
| | TOLTEN I | PESQUERA ITATA S.A. | 2767 | 738,00 | 42,47 | 10,40 | 5,00 | CB-4828 | 1992 | IQUIQUE | OPERATIVO | |
| | TRANOI | PESQUERA QURBOSA LTDA. | 2543 | 680,27 | 49,38 | 9,62 | 7,58 | CB-3254 | 1978 | NORUEGA | OPERATIVO | |
| | TUCANO | VASQUEZ Y CIA LTDA | 2522 | 400,70 | 44,80 | 8,23 | 6,39 | CB-2067 | 1968 | NORUEGA | OPERATIVO | |
| | VIKINGO | CIA PESQUERA CAMANCHACA S.A. | 2706 | 1.110,00 | 55,49 | 11,00 | 5,30 | CB-4535 | 1978 | NORUEGA | OPERATIVO | |
| | WESTPORT | SOC. PESQUERA SAN MIGUEL LTDA. | 2455 | 479,33 | 40,85 | 9,32 | 6,81 | CB-3006 | 1956 | EE. UU. | OPERATIVO | |
| | YAGAN | CIA PESQUERA CAMANCHACA S.A. | 2777 | 1.450,00 | 67,00 | 12,00 | 5,10 | CB-4823 | 1976 | NORUEGA | OPERATIVO | |
| | YELCHOI | PESQUERA ITATA S.A. | 2867 | 1.196,00 | 57,16 | 12,00 | 6,20 | CB-5536 | 1994 | IQUIQUE | OPERATIVO | |
| | CORONEL | ANTARCTIC | PESQUERA CORONEL S.A. | 2709 | 786,00 | 48,77 | 9,50 | 4,85 | CB-4552 | 1980 | NORUEGA | OPERATIVO |
| | | ARAUCO I | SOC. PESQUERA MAR PROFUNDO LTDA. | 2621 | 802,87 | 54,19 | 9,50 | 4,74 | CB-4071 | 1977 | ALEMANIA | OPERATIVO |
| | | ARCTICA | IND.COM. E INMOBILIARIA ARIES S.A. | 2530 | 634,50 | 45,50 | 9,70 | 4,00 | CB-2092 | 1964 | CANADA | YOMA |
| BALDER | | PESQUERA CONFISH S.A. | 2619 | 702,52 | 48,10 | 8,70 | 6,58 | CB-3835 | 1974 | NORUEGA | OPERATIVO | |
| DON FERNANDO | | CIA PESQUERA SAN PEDRO S.A.C.I. | 2398 | 293,96 | 32,74 | 8,60 | 4,50 | CB-2360 | 1983 | VALDIVIA | OPERATIVO | |
| DON JORGE | | CIA PESQUERA SAN PEDRO S.A.C.I. | 2405 | 293,96 | 32,74 | 8,60 | 4,50 | CB-2361 | 1984 | VALDIVIA | OPERATIVO | |
| DON MAURO | | BANESTADO LEASING S.A. | 2792 | 826,00 | 46,35 | 10,40 | 6,40 | CB-5220 | 1993 | TALCAHUANO | OPERATIVO | |

**9.5.- FLOTA PESQUERA DE ALTAMAR MAYOR DE 50 T.R.G. QUE OPERARON POR PUERTO
AÑO 1995**

| PUERTO DE OPERACION | NOMBRE PESQUERO | PROPIETARIO | N° MATRIC. | T.R.G. | ESLORA | MANGA | PUNTAL | SEÑAL DE LLAMADA | AÑO CONSTR. | LUGAR CONSTRUC. | ESTADO DE SITUACION |
|---------------------|------------------------|------------------------------------|------------|--------|--------|-------|---------|------------------|-------------|-----------------|---------------------|
| CORONEL | DON NORDLUND | CIA PESQUERA SAN PEDRO S.A.C.I. | 2548 | 464,70 | 40,22 | 8,60 | 6,80 | CB-3664 | 1988 | VALDIVIA | OPERATIVO |
| | DON TELESFORO | SANTIAGO LEASING S.A. | 2742 | 629,44 | 41,14 | 10,00 | 5,20 | CB-4744 | 1991 | VALDIVIA | OPERATIVO |
| | GENESIS | SOC. PESQUERA MAR PROFUNDO LTDA. | 2454 | 401,88 | 33,49 | 8,24 | 6,80 | CB-2465 | 1985 | TALCAHUANO | OPERATIVO |
| | KARIBIB | PESQUERA DEL NORTE S.A. | 2708 | 626,00 | 42,24 | 10,50 | 6,30 | CB-4612 | 1980 | SUDAFRICA | OPERATIVO |
| | LA NIÑA I | LEASING ANDINO S.A. | 2806 | 726,00 | 42,28 | 10,40 | 6,60 | CB-5199 | 1993 | IQUIQUE | OPERATIVO |
| | LIBAS | PESQUERA COJINOVA | 2731 | 759,00 | 42,53 | 11,00 | 7,00 | CB-4698 | 1991 | NORUEGA | OPERATIVO |
| | LINGRUNN | PACIFIC FISHERIES S.A. | 2863 | 769,00 | 42,26 | 11,00 | 5,74 | CB-5632 | 1992 | NORUEGA | OPERATIVO |
| | LOA 10 | PESQUERA LOA SUR S.A. | 2444 | 537,02 | 46,33 | 9,32 | 6,81 | CB-3004 | 1958 | EE. UU. | OPERATIVO |
| | LOA 11 | LEASING ANDINO S.A. | 2445 | 537,02 | 46,33 | 9,32 | 6,81 | CB-3005 | 1955 | EE. UU. | OPERATIVO |
| | LOA 12 | PESQUERA LOA SUR S.A. | 2595 | 464,70 | 40,22 | 8,60 | 6,80 | CB-3935 | 1989 | VALDIVIA | OPERATIVO |
| | LOA 14 | PESQUERA LOA SUR S.A. | 2598 | 464,70 | 40,22 | 8,60 | 6,80 | CB-3934 | 1989 | VALDIVIA | OPERATIVO |
| | LOA 23 | PESQUERA LOA SUR S.A. | 2799 | 754,00 | 55,30 | 12,19 | 4,57 | CB-3159 | 1974 | EE.UU. | OPERATIVO |
| | LOA 24 | PESQUERA LOA SUR S.A. | 2840 | 650,00 | 51,82 | 12,20 | 4,27 | CB-5054 | 1973 | EE. UU. | OPERATIVO |
| | LOA 25 | PESQUERA LOA SUR S.A. | 2817 | 650,00 | 51,82 | 12,20 | 4,27 | CB-5055 | 1976 | EE.UU. | OPERATIVO |
| | LOA 8 | PESQUERA LOA SUR S.A. | 2410 | 415,86 | 45,02 | 8,72 | 6,50 | CB-2958 | 1943 | HOLANDA | OPERATIVO |
| | LOA 9 | PESQUERA LOA SUR S.A. | 2443 | 537,02 | 46,33 | 9,32 | 6,81 | CB-3003 | 1955 | EE. UU. | OPERATIVO |
| | MARNIN | PESQUERA CORONEL S.A. | 2480 | 236,46 | 31,87 | 8,00 | 4,70 | CB-3185 | 1986 | VALDIVIA | OPERATIVO |
| | MARPRO I | PESQUERA DEL NORTE S.A. | 2801 | 690,00 | 40,66 | 10,00 | 5,20 | CB-5215 | 1993 | VALDIVIA | OPERATIVO |
| | MONSERRAT | PESQUERA IQUIQUE-GUANAYE S.A. | 2652 | 602,25 | 39,84 | 10,00 | 4,65 | CB-4324 | 1989 | VALDIVIA | OPERATIVO |
| | NORDBAS | O'HIGGINS LEASING S.A. | 2573 | 966,53 | 54,43 | 9,00 | 6,05 | CB-3749 | 1951 | NORUEGA | OPERATIVO |
| | ORDINAT | PESQUERA DEL NORTE S.A. | 2712 | 832,06 | 52,03 | 9,00 | 7,70 | CB-4611 | 1950 | NORUEGA | OPERATIVO |
| | REMOY VIKING | PESQUERA CORONEL S.A. | 2605 | 705,00 | 47,74 | 9,00 | 6,80 | CB-3844 | 1979 | NORUEGA | OPERATIVO |
| | SAN BOSCO | SOC. PESQUERA GUANAYE LTDA. | 2687 | 525,10 | 36,82 | 9,50 | 4,55 | CB-4128 | 1989 | TALCAHUANO | OPERATIVO |
| | SUNNAN V | PESQUERA CONFISH S.A. | 2144 | 410,92 | 36,14 | 8,21 | 5,25 | CB-2671 | 1970 | ALEMANIA | OPERATIVO |
| | VEABAS | PESQUERA CONFISH S.A. | 2828 | 976,00 | 55,06 | 9,50 | 6,20 | CB-5349 | 1975 | NORUEGA | OPERATIVO |
| | VERDI | PACIFIC FISHERIES S.A. | 2788 | 812,00 | 52,98 | 80,39 | 7,50 | CB-5074 | 1948 | INGLATERRA | OPERATIVO |
| VESTLINER | PACIFIC FISHERIES S.A. | 2561 | 530,41 | 45,07 | 7,62 | 5,65 | CB-3750 | 1942 | NORUEGA | OPERATIVO | |
| PUERTO MONTT | CORFO I | BERGUECIO SOTOMAYOR JOAQUIN GASTON | 2059 | 652,26 | 57,08 | 8,84 | 4,49 | CB-2586 | 1955 | ALEMANIA | DE PARA |
| | GALVARINO | YADRAN QUELLON S.A. | 1698 | 60,81 | 20,11 | 6,40 | 2,29 | CB-3213 | 1963 | IQUIQUE | DE PARA |
| | ISLA NUEVA | BANESTADO LEASING S.A. | 2240 | 79,78 | 20,01 | 6,11 | 3,40 | CB-3260 | 1976 | BRASIL | OPERATIVO |
| | ISLA PICTON | BANESTADO LEASING S.A. | 2239 | 79,78 | 20,01 | 6,11 | 3,40 | CB-3261 | 1976 | BRASIL | OPERATIVO |
| | KUM HO N°33 | PESQUERA SUR LTDA. | 2837 | 309,00 | 37,90 | 7,30 | 3,45 | CB-5267 | 1963 | JAPON | OPERATIVO |

**9.5.- FLOTA PESQUERA DE ALTAMAR MAYOR DE 50 T.R.G. QUE OPERARON POR PUERTO
AÑO 1995**

| PUERTO DE OPERACION | NOMBRE PESQUERO | PROPIETARIO | Nº MATRIC. | T.R.G. | ESLORA | MANGA | PUNTAL | SEÑAL DE LLAMADA | AÑO CONSTR. | LUGAR CONSTRUC. | ESTADO DE SITUACION |
|---------------------|-------------------|--|-------------|---------------|--------------|-------------|-------------|------------------|-------------|-----------------|---------------------|
| PUERTO MONTT | NORDSEE | PESQUERA CATALINA S.A. | 2107 | 64,54 | 22,98 | 5,83 | 2,72 | CB-2581 | 1963 | SAN ANTONIO | DE PARA |
| | OLIMPO | CIA PESQUERA Y NAV. PRODUAUSTRAL LTDA. | 2485 | 88,06 | 22,33 | 5,58 | 2,19 | CB-3169 | 1978 | PUERTO MONTT | DE PARA |
| | POLAR MIST | PESQUERA POLAR S.A. | 2220 | 130,55 | 23,70 | 6,70 | 3,15 | CB-2976 | 1979 | COQUIMBO | OPERATIVO |
| | PUERTO NATALES 1 | PESQUERA PUERTO NATALES S.A. | 2649 | 216,00 | 30,24 | 6,01 | 3,65 | CB-4189 | 1958 | ESPAÑA | DE PARA |
| | PUERTO NATALES 2 | PESQUERA PUERTO NATALES S.A. | 2673 | 239,00 | 28,51 | 7,00 | 3,90 | CB-4392 | 1969 | INGLATERRA | DE PARA |
| | SAN MARCO | EUSEBIO MOLINA VALDEBENITO Y OTRO | 2579 | 69,07 | 19,81 | 5,62 | 2,74 | CB-3723 | 1963 | PERU | OPERATIVO |
| | SPLIT | COMERCIAL COMTESA S.A. | 1746 | 70,12 | 19,84 | 6,40 | 2,90 | CB-3312 | 1963 | IQUIQUE | OPERATIVO |
| | YADRAN III | YADRAN QUELLON S.A. | 2436 | 75,74 | 19,81 | 5,61 | 2,74 | CB-3031 | 1959 | PERU | DE PARA |
| CALBUCO | CORNELIA | PESQUERA BEST SALMON LTDA. | 2733 | 130,00 | 25,58 | 6,80 | 3,25 | CB-4562 | 1969 | HOLANDA | OPERATIVO |
| CHACABUCO | BOSTON BEVERLEY | PESCA CHILE S.A. | 2246 | 507,34 | 42,84 | 10,07 | 3,92 | CB-2865 | 1971 | INGLATERRA | OPERATIVO |
| | BOSTON BLENHEIM | PESCA CHILE S.A. | 2247 | 507,34 | 42,84 | 10,07 | 3,92 | CB-2866 | 1972 | INGLATERRA | OPERATIVO |
| | CHOMAPI MARU | PESCA CHILE S.A. | 2489 | 464,90 | 41,04 | 8,40 | 4,50 | CB-3543 | 1965 | ESPAÑA | OPERATIVO |
| | COTE SAINT JAQUES | PESCA CHILE S.A. | 2787 | 606,00 | 43,56 | 10,00 | 7,00 | CB-5117 | 1992 | FRANCIA | OPERATIVO |
| | FRIOSUR II | PESQUERA FRIOSUR S.A. | 2433 | 842,88 | 61,10 | 10,20 | 7,10 | CB-2993 | 1963 | ALEMANIA | OPERATIVO |
| | FRIOSUR IV | PESQUERA FRIOSUR S.A. | 2624 | 946,00 | 58,08 | 10,80 | 7,35 | CB-4028 | 1966 | ALEMANIA | OPERATIVO |
| | FRIOSUR IX | PESQUERA FRIOSUR S.A. | 2876 | 930,00 | 47,80 | 11,50 | 7,00 | CB-5735 | 1982 | INGLATERRA | OPERATIVO |
| | FRIOSUR VI | PESQUERA FRIOSUR S.A. | 2812 | 747,31 | 56,24 | 11,30 | 5,00 | CB-3188 | 1970 | POLONIA | OPERATIVO |
| | FRIOSUR VII | PESQUERA FRIOSUR S.A. | 2803 | 628,00 | 44,83 | 9,00 | 4,65 | CB-5233 | 1977 | ISLANDIA | OPERATIVO |
| | FRIOSUR VIII | PESQUERA FRIOSUR S.A. | 2861 | 882,00 | 47,80 | 10,50 | 7,65 | CB-5643 | 1982 | INGLATERRA | OPERATIVO |
| PESCA CHILE DOS | PESCA CHILE S.A. | 2597 | 78,78 | 17,95 | 6,60 | 5,30 | CB-4102 | 1988 | VALPARAISO | OPERATIVO | |
| PUNTA ARENAS | AKADE | PESQUERA Y CONS.CABO DE HORNOS S.A. | 2064 | 75,65 | 23,80 | 5,00 | 2,64 | CB-2904 | 1960 | ALEMANIA | EN VARADERO |
| | ANTONIO LORENZO | CONST. Y CARPINTERIA NAVAL CONCAR S.A. | 2631 | 499,07 | 46,80 | 8,25 | 4,70 | CB-4054 | 1960 | ESPAÑA | OPERATIVO |
| | BETANZOS | PESCA CHILE S.A. | 2351 | 1.438,07 | 64,50 | 12,50 | 7,35 | CB-2631 | 1974 | ESPAÑA | OPERATIVO |
| | CISNE BLANCO | PESCA CISNE S.A. | 2615 | 536,85 | 45,55 | 8,50 | 5,14 | CB-4108 | 1976 | ESPAÑA | OPERATIVO |
| | CISNE VERDE | PESCA CISNE S.A. | 2616 | 531,38 | 45,20 | 8,50 | 5,31 | CB-4109 | 1976 | ESPAÑA | OPERATIVO |
| | DOÑA MERCEDES | SOC. COM.SAN RAFAEL LTDA. | 2500 | 84,80 | 24,30 | 5,50 | 2,80 | CB-2836 | 1967 | CALBUCO | EN VARADERO |
| | ELQUI | PESQUERA DE LOS ANDES LTDA. | 2586 | 507,00 | 40,80 | 8,35 | 4,40 | CB-3799 | 1966 | ESPAÑA | OPERATIVO |
| | ERCILLA | PESQUERA DE LOS ANDES LTDA. | 2736 | 295,00 | 39,60 | 8,80 | 3,85 | CB-4061 | 1988 | ESPAÑA | OPERATIVO |
| | FARO DE HERCULES | PESCA CHILE S.A. | 2782 | 752,00 | 46,90 | 9,50 | 4,20 | CB-5143 | 1988 | ESPAÑA | OPERATIVO |
| | FRIOSUR III | PESQUERA PUNTA ARENAS S.A. | 2502 | 465,60 | 45,06 | 8,30 | 3,70 | CB-3506 | 1971 | JAPON | OPERATIVO |

**9.5.- FLOTA PESQUERA DE ALTAMAR MAYOR DE 50 T.R.G. QUE OPERARON POR PUERTO
AÑO 1995**

| PUERTO DE OPERACION | NOMBRE PESQUERO | PROPIETARIO | N° MATRIC. | T.R.G. | ESLORA | MANGA | PUNTAL | SEÑAL DE LLAMADA | AÑO CONSTR. | LUGAR CONSTR. | ESTADO DE SITUACION |
|---------------------|--------------------|--|------------|--------|--------|-------|---------|------------------|-------------|---------------|---------------------|
| PUNTA ARENAS | ISLA CAMILA | PESQUERA SURIBERICA | 2637 | 653,47 | 48,45 | 9,20 | 4,50 | CB-4234 | 1972 | HOLANDA | OPERATIVO |
| | ISLA ISABEL | PESQUERA SURIBERICA | 2635 | 485,51 | 37,20 | 8,53 | 4,27 | CB-4188 | 1974 | NORUEGA | OPERATIVO |
| | ISLA SOFIA | PESQUERA SURIBERICA | 2636 | 653,47 | 48,85 | 9,20 | 4,50 | CB-4233 | 1972 | HOLANDA | OPERATIVO |
| | KARUKINKA | JUAN ANTONOVICH Y OSVALDO ESCARATE | 2657 | 89,00 | 21,00 | 6,00 | 3,00 | CB-2146 | 1965 | ESPAÑA | DE PARA |
| | MAGALLANES III | PESCA CHILE S.A. | 2683 | 536,00 | 48,55 | 8,00 | 3,55 | CB-4269 | 1969 | JAPON | OPERATIVO |
| | MAR DEL SUR I | PESQUERA MAR DEL SUR S.A. | 2501 | 690,91 | 48,00 | 9,00 | 5,88 | CB-3544 | 1972 | JAPON | OPERATIVO |
| | MARIA TAMARA | CONST. Y CARPINTERIA NAVAL CONCAR S.A. | 2693 | 497,31 | 52,18 | 9,22 | 3,87 | CB-4459 | 1967 | NORUEGA | OPERATIVO |
| | PEDROSA | PESCA CHILE S.A. | 2456 | 504,18 | 40,80 | 8,35 | 4,40 | CB-3154 | 1965 | ESPAÑA | OPERATIVO |
| | PUERTO BALLENA | PESCA CHILE S.A. | 2512 | 753,00 | 53,40 | 9,50 | 4,20 | CB-2043 | 1986 | ESPAÑA | OPERATIVO |
| PUYUGUAPI | PESCA CHILE S.A. | 2542 | 292,00 | 26,56 | 8,00 | 4,20 | CB-2220 | 1988 | ESPAÑA | OPERATIVO | |
| TUAMAPU | PESCA CHILE S.A. | 2540 | 292,00 | 26,56 | 8,00 | 4,20 | CB-2184 | 1988 | ESPAÑA | OPERATIVO | |
| EXTRANJERO | ISLA GUAFO | ACTIVIDADES INTEGRADAS S.A. | 2651 | 481,00 | 46,40 | 8,80 | 3,50 | CB-3823 | 1974 | JAPON | EXTRANJERO |
| | NUEVO HORIZONTE | PESQUERA NUEVO HORIZONTE LTDA. | 2392 | 287,64 | 31,45 | 7,20 | 5,59 | CB-2887 | 1964 | NORUEGA | EXTRANJERO |
| | TOWERKOP | PESQUERA DEL NORTE S.A. | 2468 | 272,73 | 33,60 | 8,40 | 4,41 | CB-3189 | 1986 | PERU | EXTRANJERO |
| NO UBICADO | AFRODITA III | CIA. NAVIERA TAURO LTDA. | 2551 | 75,88 | 19,00 | 5,60 | 2,80 | CB-2410 | 1972 | VALDIVIA | DESCONOCIDO |
| | ALEJANDRO | PESQUERA CORMORAN S.A. | 1889 | 114,23 | 23,40 | 6,96 | 3,64 | CB-3347 | 1963 | ANTOFAGASTA | DESCONOCIDO |
| | DOÑA MERCEDES | EMP. PESQUERA ZONA CENTRAL LTDA. | 2130 | 94,18 | 19,60 | 6,00 | 3,00 | CB-2145 | 1965 | ESPAÑA | DESCONOCIDO |
| | ELICURA | SOC. PESQUERA PACIFICO SUR LTDA. | 1696 | 60,81 | 20,11 | 6,40 | 2,29 | CB-3211 | 1963 | IQUIQUE | DESCONOCIDO |
| | FRANZISKA | SOC. PESCA MARINA LTDA. | 2327 | 68,85 | 20,92 | 6,44 | 2,48 | CB-2481 | 1946 | ALEMANIA | DESCONOCIDO |
| | OFICINA PEÑA CHICA | CIA PESQUERA TAMARUGAL S.A. | 1899 | 69,07 | 19,81 | 5,62 | 2,74 | CB-2797 | 1963 | PERU | DESCONOCIDO |
| | OFICINA VICTORIA | SOC.COM. MARITIMA E IND. LTDA. | 2499 | 146,33 | 26,78 | 7,02 | 3,48 | CB-3271 | 1964 | ALEMANIA | DESCONOCIDO |
| | PAPUDO I | PESQUERA SESCOMAR | 1794 | 114,23 | 23,40 | 6,96 | 3,94 | CB-3441 | 1964 | ANTOFAGASTA | DESCONOCIDO |
| | PAPUDO II | PESQUERA FRESCOMAR | 1795 | 114,23 | 23,40 | 6,96 | 3,64 | CB-3442 | 1964 | ANTOFAGASTA | DESCONOCIDO |
| | SAN PEDRO | EMP. PESQUERA ZONA CENTRAL LTDA. | 1902 | 105,60 | 21,98 | 6,30 | 2,65 | CB-3327 | 1963 | VALDIVIA | DESCONOCIDO |
| VALDIVIA I | BANCO DE A.EDWARDS | 1785 | 97,67 | 21,90 | 6,00 | 3,05 | CB-3366 | 1963 | VALDIVIA | DESCONOCIDO | |

TOTAL PAM'S : 540

TOTAL TRG : 200.571,07

**9.6.- ARTEFACTOS NAVALES MAYORES DE 50 T.R.G. MATRICULADOS EN LA DGTM Y MM
AL 31 DE DICIEMBRE DE 1995**

| NOMBRE | PROPIETARIO | DESPLAZAMIENTO | ESLORA | MANGA | PUNTAL | TIPO | DESTINO |
|----------------------|--|----------------|--------|-------|--------|---------------------|--------------------------------|
| ALACRAN II | PESQUERA TARAPACA S.A. | 156,70 | 2,75 | 21,40 | 3,00 | PONTON | PONTON DE DESCARGA PESCADO |
| APOLO I | PESQUERA BIO-BIO LTDA. | 757,71 | 50,14 | 11,58 | 4,26 | PONTON | PONTON DE DESCARGA |
| ARTETA | ALIMENTOS MARINOS ALIMAR S.A. | 290,54 | 39,45 | 7,20 | 4,10 | PONTON | PONTON DE DESCARGA |
| CACHAPOAL | PESQUERA ATACAMA S.A. | 70,40 | 17,70 | 4,90 | 2,10 | PONTON | PONTON BOMBA DE DESCARGA |
| COVADONGA | PESQUERA LOA SUR LTDA. | 626,00 | 45,00 | 8,00 | 3,50 | PONTON | PONTON DE DESCARGA |
| CRUZ DEL SUR | PACIFIC PROTEIN S.A. | 1.798,00 | 76,30 | 11,58 | 7,16 | PONTON | PONTON DE DESCARGA |
| DALCAHUE | CIA. PESQUERA CAMANCHACA | 775,54 | 46,50 | 8,30 | 6,95 | PONTON | PONTON DE DESCARGA |
| DALMACIA | CIA. PESQUERA CAMANCHACA | 118,24 | 20,11 | 5,94 | 3,02 | PONTON | PONTON DE DESCARGA |
| DESCO | EMPRESA CONSTRUCTORA DESCO S.A. | 386,34 | 33,30 | 15,00 | 3,10 | PONTON | CONSTRUCCION OBRAS MARITIMAS |
| DIANA III | PESQUERA QURBOSA S.A. | 1.011,93 | 59,62 | 8,70 | 5,15 | PONTON | PONTON DE DESCARGA PESCADO |
| DON OSVALDO | CIA. PESQUERA SAN PEDRO | 1.305,85 | 63,05 | 10,12 | 4,15 | YOMA | PONTON DE DESCARGA |
| ENEPESCA I | EMPRESA NACIONAL DE PESCA | 253,83 | 25,00 | 7,00 | 3,00 | PONTON | PONTON DE DESCARGA |
| ESTRELLA | PESQUERA MIRAMAR S.A. | 417,00 | 51,32 | 8,70 | 3,90 | PONTON | PONTON DE DESCARGA |
| GUACOLDA | COMPAÑIA MINERA DEL PACIFICO | 330,00 | 37,50 | 15,00 | 2,95 | PONTON | TRABAJOS PORTUARIOS |
| HUMBER | CONSTRUCTORA BELFI Y HARBERT LTDA | 375,00 | 24,40 | 15,25 | 2,13 | PLATAFORMA | PLATAFORMA FLEXIBOAT |
| INGENIERO JORGE LIRA | DIRECCION DE OBRAS PORTUARIAS | | 40,00 | 7,50 | 3,50 | DRAGA | DRAGADOS DEL PUERTO |
| KOTESKY | MARIO KOTESKY LEAL | 117,60 | 31,70 | 14,60 | 5,71 | DIQUE FLOTANTE | CARENA Y REPARACION DE NAVES |
| LIRIMA | PESQUERA INDO S.A. | 100,25 | 30,00 | 6,00 | 2,60 | LANCHON DE DESCARGA | LANCHON DE DESCARGA |
| MANANTIALES | EMPRESA NACIONAL DE PETROLEO | 1.521,00 | 76,20 | 22,86 | 4,88 | BARCAZA | APOYO EXPLORACIONES MARITIMAS |
| MARCO I | ASTILLEROS MARCO CHILENA LTDA. | 194,00 | 29,20 | 14,60 | 6,80 | DIQUE FLOTANTE | REPARACION DE NAVES |
| MARCO II | MARCO TALCAHUANO S.A. | 783,00 | 58,00 | 22,00 | 10,10 | DIQUE FLOTANTE | REPARACION BARCOS PESQUEROS |
| MARCO III | ASTILLEROS MARCO CHILENA LTDA. | 390,22 | 46,94 | 22,25 | 1,50 | DIQUE FLOTANTE | REPARACION DE NAVES |
| OLGA | SOCIEDAD PESQUERA LANDES | 214,00 | 35,00 | 6,72 | 2,50 | PONTON | PONTON DE DESCARGA PESCADO |
| ORION | PACIFIC PROTEIN S.A. | 207,14 | 29,30 | 6,60 | 2,74 | PONTON | PONTON DE DESCARGA |
| PELAGOS | SOCIEDAD PESQUERA COLOSO S.A. | 641,10 | 64,00 | 10,10 | 7,57 | PONTON | PONTON DE DESCARGA PESCADO |
| PINCOYA III | FABRICA DE HARINA DE PESCADO LTDA. | 85,88 | 27,68 | 7,32 | 2,08 | PONTON | PONTON DE DESCARGA PESCADO |
| PONTON TELLEZ | LEASING ANDINO S.A. | 323,00 | 35,20 | 9,92 | 3,66 | PONTON | PONTON DE DESCARGA |
| POZANORTE | JUAN CORREA CORTES | 320,95 | | | | PONTON | PONTON DE DESCARGA |
| PULPO | PESQUERA EL GOLFO S.A. | 290,00 | 39,00 | 8,00 | 3,00 | PONTON | PONTON DE DESCARGA |
| RIO PUELO | PESQUERA ITATA S.A. | 356,70 | 40,00 | 8,00 | 3,50 | PONTON | PONTON DE DESCARGA PESCADO |
| SAN ANTONIO | PESQUERA SAN JOSE S.A. | 670,06 | | | | PONTON YOMA | PONTON DE DESCARGA |
| SHOGUN II | PESQUERA ATACAMA S.A. | 51,12 | 18,00 | 5,40 | 2,14 | PONTON YOMA | PONTON DE DESCARGA |
| SIMPAYO | EMPRESA NACIONAL DE PETROLEO | 1.521,00 | 76,20 | 22,86 | 4,88 | BARCAZA | APOYO EXPLORACIONES MARITIMAS |
| TAMARUGAL | CIA PESQUERA CAMANCHACA S.A. | 281,25 | 48,00 | 7,30 | 3,65 | PONTON | FAENAS DE DESCARGA |
| TILGO | CONSTRUCCIONES Y DRAGADOS TUNQUEN S.A. | 100,17 | 21,88 | 12,00 | 2,40 | PONTON MODULAR | PRESTACION DE SEVICIOS NAVALES |
| TRAVERWECK | ANHSA INGENIEROS LTDA. | 230,00 | 22,00 | 13,00 | 2,80 | GRUA FLOTANTE | TRABAJOS MARITIMOS |
| TRIUNFO | TRIPESCA S.A. | 163,68 | 25,00 | 9,00 | 3,00 | PONTON | PONTON DE DESCARGA PESCADO |
| TUCAN | ALIMENTOS MARINOS S.A. | 255,17 | 32,80 | 7,80 | 3,90 | PONTON | PONTON DE DESCARGA PESCADO |
| VALPARAISO III | SOCIBER S.A. | 4.050,00 | 167,00 | 32,10 | 15,00 | DIQUE FLOTANTE | CARENA Y REPARACION DE NAVES |

**9.7.- REMOLCADORES DE ALTA MAR Y BAHIA QUE OPERARON POR PUERTO
AL 31 DE DICIEMBRE DE 1995**

| PUERTO OPERACION | NOMBRE REMOLCADOR | NOMBRE DEL ARMADOR | NUMERO MATRICULA | TON.REGISTRO GRUESO | ESLORA | MANGA | PUNTAL | POT.MAQUINA (B.H.P.) | CARACTERIST. INT.LLAMADA |
|------------------|-------------------|-----------------------------------|------------------|---------------------|--------|-------|--------|----------------------|--------------------------|
| ARICA | ULTRAMAR II | SOC. NAVIERA ULTRAGAS LTDA. | 1.985 | 80,03 | 20,50 | 6,55 | 2,30 | 800 | CB-2400 |
| | KOALA | KENRICK Y COMPAÑIA LIMITADA | 2.164 | 69,47 | 21,23 | 6,57 | 2,37 | 800 | CB-2560 |
| IQUIQUE | PELICANO I | S.A.A.M S.A. | 2.691 | 205,00 | 27,31 | 8,53 | 3,66 | 2.050 | CB-4505 |
| | GAVIOTA II | S.A.A.M. S.A. | 2.866 | 223,00 | 27,08 | 8,60 | 4,11 | 1.410 | CB-2517 |
| | AGUILA II | S.A.A.M. S.A. | 2.250 | 148,66 | 23,75 | 6,25 | 3,00 | 1.200 | CB-2519 |
| TOCOPILLA | TOCOPILLANO | SOC. NAVIERA ULTRAGAS LTDA. | 2.824 | 147,75 | 26,66 | 7,92 | 2,67 | 1.200 | CB-2516 |
| | TAMARUGO | COMPAÑIA PORTUARIA TALCAHUANO | 2.823 | 161,16 | 27,14 | 7,52 | 3,02 | 1.340 | CB-2081 |
| | COLON | S.I.T. | TOC-301 | 35,80 | 19,28 | 4,18 | 2,28 | 125 | CB-3585 |
| ANTOFAGASTA | CHOSHUENCO | SOC. NAVIERA ULTRAGAS LTDA. | 2.864 | 239,00 | 27,60 | 9,00 | 4,02 | 1.420 | CB-5556 |
| | ULTRAMAR III | SOC. NAVIERA ULTRAGAS LTDA. | 2.088 | 205,18 | 28,14 | 8,22 | 5,10 | 1.300 | CB-2403 |
| | ULTRAMAR XI | SOC. NAVIERA ULTRAGAS LTDA. | 2.464 | 216,00 | 28,42 | 9,66 | 3,79 | 3.000 | CB-3148 |
| CHAÑARAL | SOMARCO I | SOC.MARIT.Y COMER.SOMARCO LTDA. | 2.520 | 275,70 | 29,56 | 8,23 | 4,20 | 1.860 | CB-2045 |
| CALDERA | ULTRAMAR IV | a) SOC. NAVIERA ULTRAGAS LTDA. | 2.113 | 183,79 | 29,87 | 7,62 | 3,81 | 970 | CB-2256 |
| HUASCO | ALGARROBO | COMPAÑIA MINERA DEL PACIFICO S.A. | 2.082 | 90,08 | 22,20 | 6,00 | 2,80 | 340 | CB-2363 |
| | ENCO | SOC. NAVIERA ULTRAGAS LTDA. | 2.781 | 239,00 | 27,60 | 9,00 | 4,02 | 2.400 | CB-5127 |
| | REALMAR I | REMUSA S.A. | 2.802 | 246,00 | 29,60 | 9,00 | 3,80 | 3.000 | CB-4812 |
| COQUIMBO | ALCATRAZ II | S.A.A.M. S.A. | 2.704 | 132,07 | 24,58 | 7,90 | 3,75 | 1.320 | CB-2683 |
| QUINTERO | ULTRAMAR XIV | SOC. NAVIERA ULTRAGAS LTDA. | 2.672 | 281,00 | 27,19 | 8,50 | 4,76 | 3.200 | CB-4448 |

a) En proceso de cambio de nombre. Se llamará KOYAM

**9.7.- REMOLCADORES DE ALTA MAR Y BAHIA QUE OPERARON POR PUERTO
AL 31 DE DICIEMBRE DE 1995**

| PUERTO OPERACION | NOMBRE REMOLCADOR | NOMBRE DEL ARMADOR | NUMERO MATRICULA | TON.REGISTRO GRUESO | ESLORA | MANGA | PUNTAL | POT.MAQUINA (B.H.P.) | CARACTERIST. INT.LLAMADA |
|------------------|-------------------|------------------------------------|------------------|---------------------|--------|-------|--------|----------------------|--------------------------|
| VALPARAISO | ALONDRA | S.A.A.M. S.A. | 2.441 | 234,78 | 26,21 | 8,80 | 4,25 | 1.200 | CB-3019 |
| | PULLI | SOC. NAVIERA ULTRAGAS LTDA. | 2.729 | 238,49 | 27,60 | 9,00 | 4,02 | 1.200 | CB-4630 |
| | ALBATROS II | S.A.A.M. S.A. | 2.391 | 145,00 | 28,85 | 7,92 | 2,67 | 1.200 | CB-2450 |
| | PANGUI | SOC. NAVIERA ULTRAGAS LTDA. | 2.725 | 238,49 | 27,60 | 9,00 | 4,02 | 2.120 | CB-4629 |
| | CAIQUEN II | S.A.A.M. S.A. | 2.865 | 223,00 | 27,08 | 8,60 | 4,11 | 1.410 | CB-4824 |
| | KANGAROO | KENRICK Y COMPAÑIA LIMITADA | 2.324 | 115,30 | 26,97 | 6,46 | 2,65 | 950 | CB-2395 |
| | PODEROSO | C. ESTUDIOS DE NEG.Y COM.EXT.LTDA. | 2.133 | 312,60 | 37,80 | 7,60 | 4,65 | 650 | CB-2509 |
| | ULTRAMAR V | a) KENRICK Y COMPAÑIA LIMITADA | 2.165 | 163,87 | 25,25 | 8,00 | 3,90 | 1.440 | CB-2513 |
| | TAYCO I | IAN TAYLOR Y CIA. S.A. | 2.745 | 157,00 | 25,04 | 7,77 | 4,06 | 1.250 | CB-4872 |
| SAN ANTONIO | KIWI | SOC. NAVIERA ULTRAGAS LTDA. | 2.804 | 154,67 | 25,40 | 8,22 | 3,70 | 3.000 | CB-2522 |
| | MOCHO | SOC. NAVIERA ULTRAGAS LTDA. | 2.860 | 239,00 | 27,60 | 9,00 | 4,02 | 1.420 | CB-5555 |
| | MANUTARA II | S.A.A.M. S.A. | 2.818 | 217,00 | 27,08 | 8,60 | 4,33 | 2.800 | CB-5168 |
| | TAYCO II | BANCRECITO LEASING S.A. | 2.797 | 157,00 | 24,14 | 7,77 | 4,06 | 2.000 | CB-5227 |
| TALCAHUANO | ANTUCO | c) CIA.PORTUARIA TALCAHUANO LTDA. | 2.379 | 140,89 | 27,36 | 7,50 | 3,84 | 1.320 | CB-2186 |
| | ALLIPEN | b) COM. PORTUARIA TALCAHUANO LTDA. | 2.560 | 157,78 | 26,98 | 8,21 | 4,60 | 2.650 | CB-3739 |
| | CACIQUE | c) CIA.PORTUARIA TALCAHUANO LTDA. | 2.463 | 144,40 | 28,15 | 7,50 | 3,84 | 1.340 | CB-2602 |
| | TUMBES | c) CIA.PORTUARIA TALCAHUANO LTDA. | 2.112 | 56,00 | 18,00 | 5,62 | 2,74 | 300 | CB-2129 |
| | CORTEZ | ASTILL. Y MAESTRAN. DE LA ARMADA | SIN MATRICULA | 110,00 | 20,75 | 6,45 | 2,44 | 580 | NO TIENE |
| | GALVEZ | ASTILL. Y MAESTRAN. DE LA ARMADA | 2.089 | 112,30 | 23,50 | 6,87 | 2,46 | 580 | CB-2404 |
| | LLACOLEN | b) CIA.PORTUARIA TALCAHUANO LTDA. | 2.300 | 83,26 | 26,70 | 6,69 | 2,97 | 850 | CB-2525 |
| | PEHUEN | c) CIA. PORTUARIA TALCAHUANO LTDA. | 2.418 | 140,89 | 27,36 | 7,50 | 3,84 | 1.320 | CB-2812 |
| | PILOTO CAMPBELL | DIR.GENERAL DE OBRAS PUBLICAS | 2.116 | 66,50 | 24,50 | 5,20 | 2,72 | 290 | CB-2145 |
| | REYES | ASTILL. Y MAESTRAN. DE LA ARMADA | SIN MATRICULA | 110,00 | 20,75 | 6,45 | 2,44 | 580 | NO TIENE |
| SAN VICENTE | FUY | SOC. NAVIERA ULTRAGAS LTDA. | 2.789 | 239,00 | 27,60 | 9,00 | 4,02 | 2.400 | CB-5128 |
| | NAGUILAN | CIA.PORTUARIA TALCAHUANO LTDA. | 2.710 | 293,00 | 30,24 | 8,6 | 4,5 | 2.400 | CB-4434 |
| | ULTRAMAR I | SOC. NAVIERA ULTRAGAS LTDA. | 2.559 | 216,03 | 28,42 | 9,66 | 3,79 | 3.000 | CB-3772 |

- a) En proceso de cambio de nombre. Se llamará KOIPU
b) Se encuentran operando temporalmente en Ecuador.
c) Estos remolcadores operan indistintamente en Talcahuano, Coronel y Lirquén

**9.7.- REMOLCADORES DE ALTA MAR Y BAHIA QUE OPERARON POR PUERTO
AL 31 DE DICIEMBRE DE 1995**

| PUERTO OPERACION | NOMBRE REMOLCADOR | NOMBRE DEL ARMADOR | NUMERO MATRICULA | TON.REGISTRO GRUESO | ESLORA | MANGA | PUNTAL | POT.MAQUINA (B.H.P.) | CARACTERIST. INT.LLAMADA |
|------------------|--------------------|----------------------------------|------------------|---------------------|--------|-------|--------|----------------------|--------------------------|
| VALDIVIA | CALAFATE | TRANSP. MARITIMOS ROLAND LTDA. | 2.717 | 54,16 | 20,87 | 5,60 | 2,50 | 360 | CB-2559 |
| | GALVARINO | GERMAN SILVA SOTO | VLD-59 | 26,00 | 15,65 | 2,95 | 2,00 | 87 | CB-2271 |
| | INGENIERO MEDINA * | DIR.GRAL.DE OBRAS PORTUARIAS | VIC-208 | 26,75 | 13,50 | 4,30 | 2,30 | 275 | CB-2504 |
| | PAMPINO | TRANSPORT.MARITIMOS ROLAND LTDA. | 2.557 | 71,42 | 21,24 | 6,57 | 2,37 | 550 | CB-3135 |
| | DON MARTIN | TRANSPORTES FLUVIAL CORRAL | EN TRAMITE | 90,44 | 18,00 | 7,00 | 2,90 | 1.260 | CB-5312 |
| | SAN PEDRO II | ARIDOS LAS ANIMAS LTDA. | VLD-73 | 19,20 | 14,30 | 2,50 | 1,15 | 89 | CB-4560 |
| | TENO | ARIDOS LAS ANIMAS LTDA. | VLD-46 | 42,96 | 16,60 | 4,30 | 2,13 | 120 | CB-2910 |

* DE PARA DURANTE 1995

| | | | | | | | | | |
|--------------|-----------|-----------------------|-------|--------|-------|-------|------|-------|---------|
| PUERTO MONTT | HALCON II | S.A.A.M. S.A. | 2.509 | 279,55 | 28,61 | 10,10 | 3,31 | 4.200 | CB-3576 |
| | CANELOS | SANTIAGO LEASING S.A. | 2807 | 236,00 | 27,60 | 8,40 | 4,50 | 3.500 | CB-5234 |

| | | | | | | | | | |
|-----------|-----------|---------------|-------|--------|-------|------|------|-----|---------|
| CHACABUCO | MATAQUITO | S.A.A.M. S.A. | 2.134 | 188,32 | 27,72 | 7,32 | 3,06 | 720 | CB-2511 |
|-----------|-----------|---------------|-------|--------|-------|------|------|-----|---------|

| | | | | | | | | | |
|--------------|--------------|--------------------------------|---------|--------|-------|-------|------|-------|---------|
| PUNTA ARENAS | ATLAS | ULTRAMAR LIMITADA | PAR-69 | 41,97 | 15,70 | 4,80 | 2,30 | 600 | CB-2980 |
| | LAUREL | ULTRAGAS SOUTH LLOYD LTDA | 2762 | 795,00 | 49,40 | 12,30 | 4,96 | 4.000 | CB-3500 |
| | LINGUE | ULTRAGAS SMIT LLOYD LTDA. | BAHAMAS | 743,58 | 53,16 | 12,30 | 4,97 | 4.000 | C6BG4 |
| | LUMA | ULTRAGAS SMIT LLOYD LTDA. | BAHAMAS | 786,19 | 54,81 | 12,30 | 4,97 | 4.000 | C6BG5 |
| | PUDU | NAVIERA ULTRAGAS LIMITADA | 2.811 | 261,58 | 27,93 | 8,55 | 3,12 | 2.196 | CB-2962 |
| | TITAN | COMPANIA MARITIMA REMOLCADORES | PAR-730 | 38,73 | 14,92 | 4,68 | 2,48 | 520 | CB-3230 |
| | ULTRAMAR X | SOC. NAVIERA ULTRAGAS LTDA. | 2.776 | 264,00 | 28,32 | 9,00 | 4,65 | 2.200 | CB-5131 |
| | ULTRAMAR XII | SOC. NAVIERA ULTRAGAS LTDA. | 2.504 | 399,70 | 31,20 | 10,00 | 4,36 | 4.200 | CB-3129 |

| | | | | | | | | | |
|---------------|--------|------------------------------|-------|--------|-------|------|------|-----|---------|
| PUNTA DELGADA | TOUCAN | TRANSBORDADORA AUSTRAL BROOM | 2.697 | 101,00 | 27,07 | 6,05 | 3,28 | 550 | CB-4592 |
|---------------|--------|------------------------------|-------|--------|-------|------|------|-----|---------|

TOTAL REMOLCADORES 63

12.111,49

99.412,00

10.- P E S C A

10.1.- TONELAJE DESEMBARCADO PRODUCTOS DEL MAR
POR PUERTO Y SEGUN ESPECIE AÑO 1995
(CANTIDADES EN TONELADAS)

| PUERTOS | PESCADOS | MOLUSCOS | CRUSTACEOS | ALGAS | OTRAS ESPECIES | TOTAL | % |
|-------------------|------------------|---------------|---------------|----------------|----------------|------------------|-------------|
| ARICA | 566.975 | 2.388 | 7 | 0 | 149 | 569.519 | 7,3% |
| IQUIQUE | 895.719 | 1.922 | 19 | 1.317 | 154 | 899.131 | 11,5% |
| TOCOPILLA | 209.594 | 1.755 | 15 | 6.939 | 181 | 218.484 | 2,8% |
| MEJILLONES | 340.690 | 881 | 105 | 3.826 | 176 | 345.678 | 4,4% |
| ANTOFAGASTA | 4.549 | 1.016 | 14 | 4.044 | 356 | 9.979 | 0,1% |
| TALTAL | 638 | 482 | 0 | 3.888 | 318 | 5.326 | 0,1% |
| CALDERA | 273.159 | 5.067 | 1.485 | 94.909 | 906 | 375.526 | 4,8% |
| COQUIMBO | 119.156 | 10.953 | 7.395 | 33.688 | 1.170 | 172.362 | 2,2% |
| QUINTERO | 66.565 | 754 | 4.012 | 2.101 | 83 | 73.515 | 0,9% |
| VALPARAISO | 9.090 | 129 | 694 | 3 | 18 | 9.934 | 0,1% |
| SAN ANTONIO | 905.863 | 779 | 2.843 | 0 | 14 | 909.499 | 11,6% |
| PICHILEMU | 272 | 77 | 5 | 1.321 | 19 | 1.694 | 0,0% |
| CONSTITUCION | 1.267 | 260 | 2 | 179 | 10 | 1.718 | 0,0% |
| PELLUHUE | 25 | 26 | 5 | 41 | 45 | 142 | 0,0% |
| TOME | 81.423 | 609 | 4.718 | 3.706 | 134 | 90.590 | 1,2% |
| TALCAHUANO | 784.728 | 416 | 774 | 9.130 | 299 | 795.347 | 10,2% |
| SAN VICENTE | 1.865.494 | 126 | 610 | 0 | 264 | 1.866.494 | 23,9% |
| CORONEL | 1.052.831 | 8.486 | 556 | 15.039 | 1.045 | 1.077.957 | 13,8% |
| LEBU | 1.104 | 161 | 14 | 1.173 | 175 | 2.627 | 0,0% |
| PUERTO SAAVEDRA | 1.691 | 280 | 0 | 0 | 0 | 1.971 | 0,0% |
| VALDIVIA | 2.965 | 991 | 341 | 4.025 | 31 | 8.353 | 0,1% |
| PUERTO MONTT | 30.611 | 9.994 | 1.221 | 54.427 | 308 | 96.561 | 1,2% |
| CALBUCO | 15.359 | 8.782 | 189 | 1.543 | 202 | 26.075 | 0,3% |
| ANCUD | 14.818 | 6.626 | 1.565 | 33.043 | 534 | 56.586 | 0,7% |
| CASTRO | 60.928 | 5.866 | 237 | 6.813 | 1.286 | 75.130 | 1,0% |
| QUELLON | 12.397 | 13.026 | 458 | 17.532 | 21.783 | 65.196 | 0,8% |
| AYSEN | 23.185 | 2.341 | 1.333 | 345 | 1.428 | 28.632 | 0,4% |
| PUNTA ARENAS | 4.596 | 6.109 | 2.354 | 189 | 26.998 | 40.246 | 0,5% |
| REG.METROPOLITANA | 0 | 0 | 0 | 1.424 | 0 | 1.424 | 0,0% |
| T O T A L | 7.345.692 | 90.302 | 30.971 | 300.645 | 58.086 | 7.825.696 | 100% |

FUENTE : SERVICIO NACIONAL DE PESCA

GRAFICO 27

CAPTURA NACIONAL DE PESCADOS, MARISCOS Y ALGAS

1986 - 1995

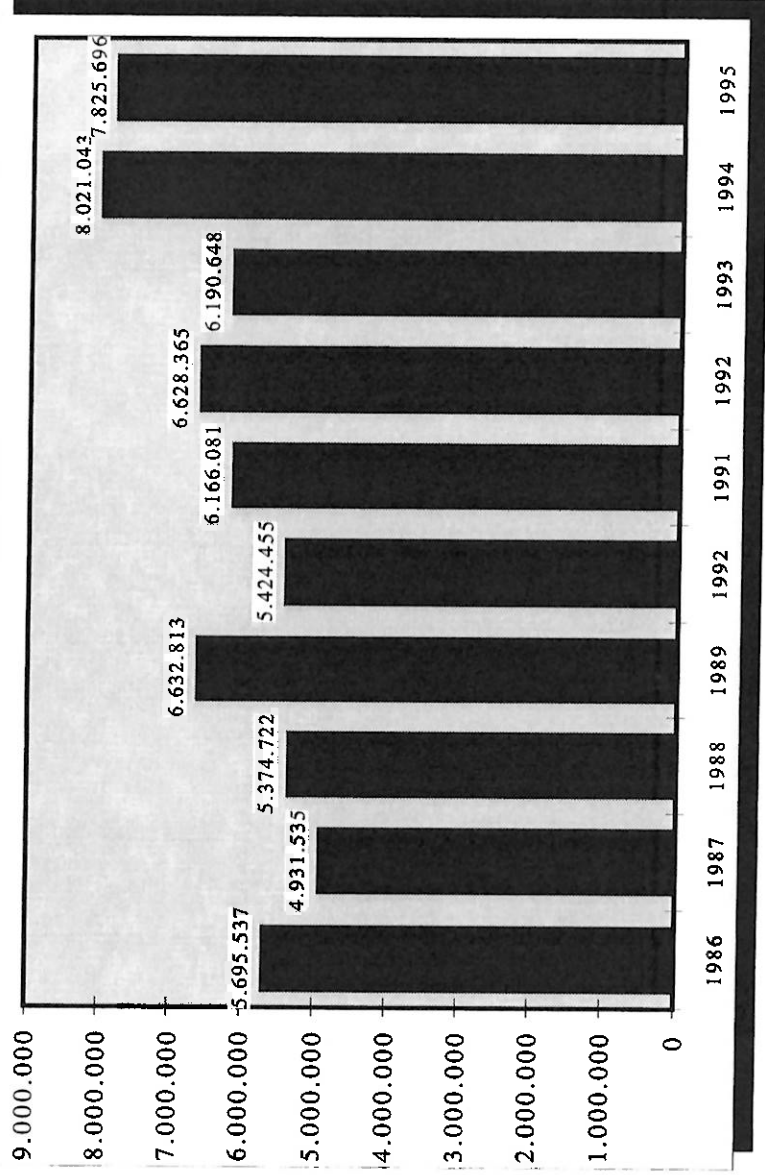
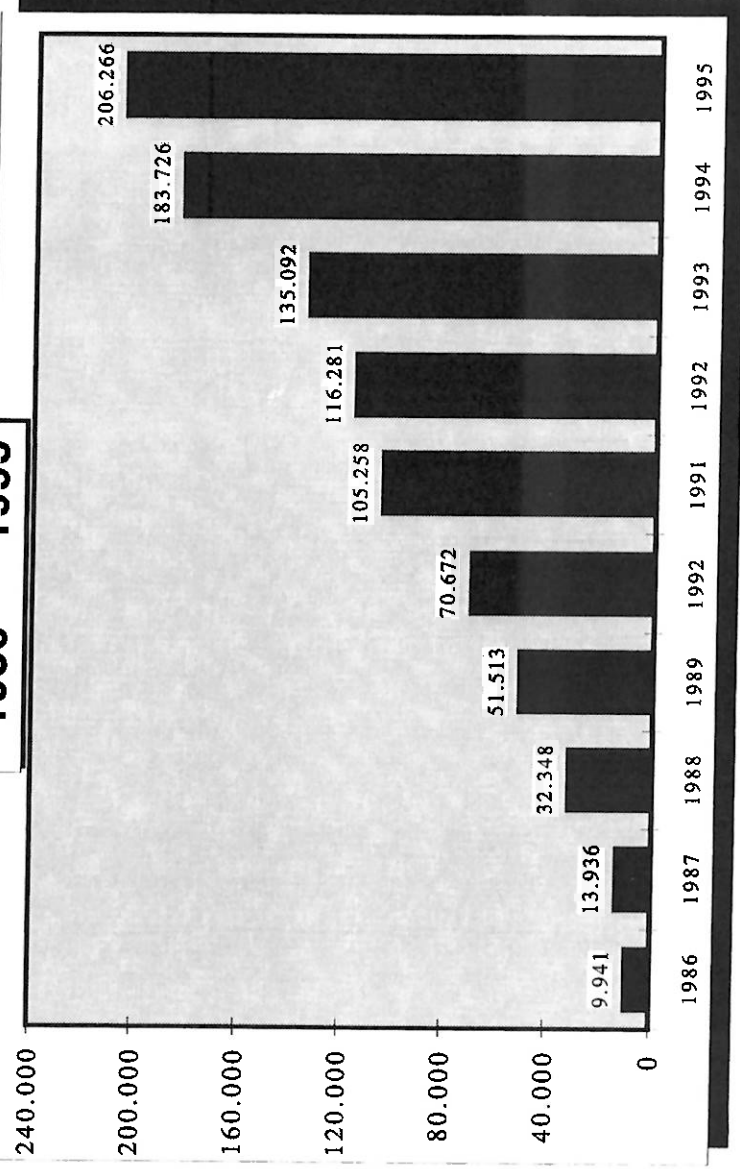


GRAFICO 28

COSECHA EN CENTROS DE CULTIVO PESQUERO (Tons.)

1986 - 1995



**10.2.- CALETAS PESQUERAS EXISTENTES POR PUERTO
AL 31 DE DICIEMBRE DE 1995**

| CAPITANIA DE PUERTO | NRO. DE CALETAS | NRO. DE NAVES | N° DE PESCADORES/ MARISCADORES | INDICE OCUPACION |
|------------------------|--------------------|------------------|-----------------------------------|---------------------|
| ARICA | 2 | 382 | 1.840 | 4,82 |
| IQUIQUE | 9 | 252 | 731 | 2,90 |
| TOCOPILLA | 10 | 386 | 445 | 1,15 |
| MEJILLONES | 5 | 98 | 182 | 1,86 |
| ANTOFAGASTA | 5 | 113 | 339 | 3,00 |
| TALTAL | 3 | 254 | 487 | 1,92 |
| CHAÑARAL | 5 | 95 | 228 | 2,40 |
| CALDERA | 2 | 45 | 65 | 1,44 |
| HUASCO | 3 | 167 | 481 | 2,88 |
| COQUIMBO | 8 | 1.201 | 6.465 | 5,38 |
| TONGOY | 7 | 411 | 1.019 | 2,48 |
| LOS VILOS | 14 | 421 | 1.185 | 2,81 |
| HANGA ROA | 5 | 38 | 102 | 2,68 |
| L.JUAN FERNANDEZ | 3 | 51 | 120 | 2,35 |
| QUINTERO | 11 | 317 | 942 | 2,97 |
| VALPARAISO | 7 | 232 | 696 | 3,00 |
| SAN ANTONIO | 11 | 335 | 878 | 2,62 |
| CONSTITUCION | 9 | 472 | 1.784 | 3,78 |
| LIRQUEN | 9 | 1.027 | 2.232 | 2,17 |
| TALCAHUANO | 3 | 548 | 1.065 | 1,94 |
| SAN VICENTE | 4 | 437 | 2.586 | 5,92 |
| CORONEL | 8 | 979 | 2.328 | 2,38 |
| LOTA | 9 | 548 | 1.438 | 2,62 |
| LEBU | 3 | 298 | 1.035 | 3,47 |
| CORRAL | 9 | 1.300 | 2.710 | 2,08 |
| VALDIVIA | 2 | 201 | 653 | 3,25 |
| PUERTO MONTT | 4 | 1.580 | 2.600 | 1,65 |
| MAULLIN | 2 | 411 | 1.513 | 3,68 |
| CALBUCO | 12 | 1.646 | 3.744 | 2,27 |
| ANCUD | 5 | 846 | 3.850 | 4,55 |
| QUELLON | 2 | 80 | 208 | 2,60 |
| CHONCHI | 4 | 443 | 1.525 | 3,44 |
| CHAITEN | 4 | 996 | 2.802 | 2,81 |
| MELINKA | 3 | 443 | 886 | 2,00 |
| PUERTO CISNES | 4 | 570 | 550 | 0,96 |
| PUERTO AGUIRRE | 1 | 153 | 380 | 2,48 |
| CHACABUCO | 1 | 1.170 | 3.265 | 2,79 |
| PUERTO EDEN | 1 | 95 | 83 | 0,87 |
| PUNTA ARENAS | 2 | 25 | 70 | 2,80 |
| TIERRA DEL FUEGO | 1 | 55 | 95 | 1,73 |
| PUERTO WILLIAMS | 1 | 71 | 101 | 1,42 |
| TOTAL | 213 | 19.192 | 53.708 | 2,80 |

10.3.- NOMINA DE INDUSTRIAS PESQUERAS EN OPERACION POR PUERTO
SEGUN TIPO DE ELABORACION DURANTE AÑO 1995

| INDUSTRIAS PESQUERAS POR PUERTO | TIPO DE ELABORACION | | | | | | | | | | | | | | | |
|--|---------------------|----|----|----|----|----|----|----|----|-----|-----|-----|-----|-----|-----|-----|
| | L1 | L2 | L3 | L4 | L5 | L6 | L7 | L8 | L9 | L10 | L11 | L12 | L13 | L14 | L15 | L16 |
| ARICA | | | | | | | | | | | | | | | | |
| AGROPESCA S.A. | | | | | | | | | | | | | | | | |
| ALTAMAR PRODUCTORES | | | | | | | | | | | | | | | | |
| EMPRESA PESQUERA EPERVA S.A.(EPERVA SUR) | | | | | | | | | | | | | | | | |
| EMPRESA PESQUERA EPERVA S.A.(EPERVA NORTE) | | | | | | | | | | | | | | | | |
| FRIGO PESCA S.A. | | | | | | | | | | | | | | | | |
| HEMA S.A. | | | | | | | | | | | | | | | | |
| NOVA-MAR S.A. | | | | | | | | | | | | | | | | |
| PESQUERA IQUIQUE-GUANAYE | | | | | | | | | | | | | | | | |
| PESQUERA MARVESA S.A. | | | | | | | | | | | | | | | | |
| PROCEMAR LTDA | | | | | | | | | | | | | | | | |
| SOC. PESQUERA COLOSO S.A. | | | | | | | | | | | | | | | | |
| IQUIQUE | | | | | | | | | | | | | | | | |
| BERRIOS MENDEZ, CARLOS ALBERTO | | | | | | | | | | | | | | | | |
| COMPANIA PESQUERA CAMANCHACA S.A. | | | | | | | | | | | | | | | | |
| EMPRESA PESQUERA EPERVA S.A. | | | | | | | | | | | | | | | | |
| HELGA P. MARQUEZ MONARDES | | | | | | | | | | | | | | | | |
| MONTECINO FERRUFINO, IVAN ANTONIO | | | | | | | | | | | | | | | | |
| PESQUERA CENTROMAR LTDA. | | | | | | | | | | | | | | | | |
| PESQUERA DEL NORTE S.A. | | | | | | | | | | | | | | | | |
| PESQUERA GUIMAR S.A. | | | | | | | | | | | | | | | | |
| PESQUERA IQUIQUE-GUANAYE S.A. | | | | | | | | | | | | | | | | |
| PESQUERA OCTOMAR IMP Y EXP. LTDA | | | | | | | | | | | | | | | | |
| PESQUERA OCEANICA LTDA. | | | | | | | | | | | | | | | | |
| PESQUERA VAMAR LTDA. | | | | | | | | | | | | | | | | |
| SABROMAR | | | | | | | | | | | | | | | | |
| SOCIEDAD PESQUERA COLOSO S.A. | | | | | | | | | | | | | | | | |
| TOCOPILLA | | | | | | | | | | | | | | | | |
| GLOTILDE GALLARDO Y CIA LTDA. | | | | | | | | | | | | | | | | |
| EMPRESA PESQUERA EPERVA S.A. | | | | | | | | | | | | | | | | |
| GONZALEZ PEREA, ERNESTO RAMON | | | | | | | | | | | | | | | | |
| MARQUEZ MONARDES, HELGA | | | | | | | | | | | | | | | | |
| SOCIEDAD PESQUERA COLOSO S.A. | | | | | | | | | | | | | | | | |
| SOCOONOR LTDA. | | | | | | | | | | | | | | | | |
| ZAMBRANO CEA, JOSE | | | | | | | | | | | | | | | | |
| ANTOFAGASTA | | | | | | | | | | | | | | | | |
| ABAROA Y GOMEZ LTDA. | | | | | | | | | | | | | | | | |
| ASTUDILLO VALDEZ JUAN | | | | | | | | | | | | | | | | |
| DIAZ MARIN, HUGO | | | | | | | | | | | | | | | | |
| FREIRE SAAVEDRA, CONSUELO DEL CARMEN | | | | | | | | | | | | | | | | |
| GRANJA MARINA S.A. | | | | | | | | | | | | | | | | |
| NORPESCA LTDA | | | | | | | | | | | | | | | | |
| PESQ. EXPORTADORA PROD. DEL MAR B. LABBE | | | | | | | | | | | | | | | | |
| PESQUERA FRIOMAR LTDA. | | | | | | | | | | | | | | | | |
| PESQUERA GALEB | | | | | | | | | | | | | | | | |
| PESQUERA OBIJINOVIC LTDA. | | | | | | | | | | | | | | | | |
| PRODALMAR LTDA. | | | | | | | | | | | | | | | | |
| RODOLFO ROJAS Y CIA LTDA. | | | | | | | | | | | | | | | | |
| SILVA MUÑOZ OTILIA ENCARNACION | | | | | | | | | | | | | | | | |
| SOC. INDUSTRIAL PESQUERA TALA Y CIA LTDA | | | | | | | | | | | | | | | | |
| UNIVERSIDAD DE ANTOFAGASTA | | | | | | | | | | | | | | | | |
| VIDELA JULIO, LUIS FELIPE | | | | | | | | | | | | | | | | |
| TALTAL | | | | | | | | | | | | | | | | |
| CAROZZI PESENTI, GIOVANNI ISIDORO | | | | | | | | | | | | | | | | |
| CASANUEVA DEL CANTO FRANCISCO | | | | | | | | | | | | | | | | |
| FREIRE SAAVEDRA CONSUELO | | | | | | | | | | | | | | | | |
| PESQUERA Y CONSERVERA TAMAI LTDA | | | | | | | | | | | | | | | | |
| MEJILLONES | | | | | | | | | | | | | | | | |
| EMPRESA PESQUERA EPERVA S.A. | | | | | | | | | | | | | | | | |
| ENRIQUE MUÑOZ SOTO | | | | | | | | | | | | | | | | |
| HERNANDEZ JULIO, ANTONIO | | | | | | | | | | | | | | | | |
| MULVEN CANELO GLADYS | | | | | | | | | | | | | | | | |
| PESQUERA IQUIQUE-GUANAYE S.A. | | | | | | | | | | | | | | | | |
| PESQUERA PECREMAR SRL. | | | | | | | | | | | | | | | | |
| SANTANA Y CIA LTDA | | | | | | | | | | | | | | | | |
| TORRES ORREGO, LUIS | | | | | | | | | | | | | | | | |
| CALDERA | | | | | | | | | | | | | | | | |
| ALGAS MULTITEXPORT S.A. | | | | | | | | | | | | | | | | |
| ALGAS VALLENAR S.A. | | | | | | | | | | | | | | | | |
| COMPANIA PESQUERA CAMANCHACA S.A. | | | | | | | | | | | | | | | | |
| CONCHA SANCHEZ, ANGEL CUSTODIO | | | | | | | | | | | | | | | | |
| CRUZ BRAVO, JORGE | | | | | | | | | | | | | | | | |
| CUELLO ARDILES, FERNANDO | | | | | | | | | | | | | | | | |
| CULTIVOS MARINOS FLAMERCO LTDA. | | | | | | | | | | | | | | | | |
| CULTIVOS MARINOS INTERNACIONALES S.A. | | | | | | | | | | | | | | | | |
| DIAZ BUT, GUILLERMO WILSON | | | | | | | | | | | | | | | | |
| GLFRAMAR LTDA. | | | | | | | | | | | | | | | | |
| MARRO CHANG, MIGUEL | | | | | | | | | | | | | | | | |

10.3.- NOMINA DE INDUSTRIAS PESQUERAS EN OPERACION POR PUERTO
SEGUN TIPO DE ELABORACION DURANTE AÑO 1995

| INDUSTRIAS PESQUERAS POR PUERTO | TIPO DE ELABORACION | | | | | | | | | | | | | | | |
|------------------------------------|---------------------|----|----|----|----|----|----|----|----|-----|-----|-----|-----|-----|-----|-----|
| | L1 | L2 | L3 | L4 | L5 | L6 | L7 | L8 | L9 | L10 | L11 | L12 | L13 | L14 | L15 | L16 |
| CALDERA | | | | | | | | | | | | | | | | |
| OLIVARES RODRIGUEZ, HECTOR JHON | | * | | | | | | | | | | | | | | |
| PEÑA MONTES DE OCA, JUAN | | * | | | | | | | | | | | | | | |
| PESQUERA AGUAMAR S.A. | | | | | | | | | | | | * | | | | |
| PESQUERA HUILLINCO LTDA. | | | * | | | | | | | | | | | | | |
| PESQUERA MAR DEL NORTE LTDA. | | | | | | | | * | | | | | | | | |
| PESQUERA PLAYA BLANCA S.A. | | | | | | | | * | | * | | | | | | |
| PIZARRO GUERRERO, HECTOR | | | | | | | | * | | | | * | | | | |
| PRODALMAR LTDA. | | | | | | | | | | | | * | | | | |
| SOCIEDAD ARMALY E HIJO LTDA. | | | | | | | | * | | | | | | | | |
| SOCIEDAD EXPORTADORA MAS-MAR LTDA. | | * | | | | | | * | | | | | | * | | |
| SOCIEDAD PESQUERA ATACAMA S.A. | | * | | | | | | * | | * | | | | * | | |

COQUIMBO

| | | | | | | | | | | | | | | | | |
|---|--|---|---|--|--|--|--|---|--|---|--|--|--|--|---|--|
| ALGAS MULTISPORT S.A. | | | | | | | | | | | | | | | * | |
| COMPOMAR LTDA. | | | | | | | | * | | | | | | | | |
| COMERCIAL INVERSIONES LOANCO LTDA. | | * | | | | | | * | | | | | | | | |
| CONSERVERA PENTZKE S.A. | | | | | | | | * | | | | | | | | |
| CRUZ HERMOSINA | | * | | | | | | * | | | | | | | | |
| DONOSO TOBAR, GUILLERMO- GUIDOMAR LTDA. | | | * | | | | | * | | | | | | | | |
| ELABORADORA DE PRODUCTOS DEL MA LTDA. | | | | | | | | * | | | | | | | | |
| EMPRESA PESQUERA BRAVAMAR Y CIA. LTDA. | | | | | | | | * | | | | | | | | |
| FRIGORIFICO DAL NORD LTDA. | | * | | | | | | * | | | | | | | | |
| GODOY GONZALEZ, RIGOBERTO DE LA CRUZ | | * | | | | | | * | | | | | | | | |
| LABARCA ALVAREZ, GUSTAVO | | * | | | | | | * | | | | | | | | |
| MARES DE CHILE S.A. | | * | | | | | | * | | | | | | | | |
| NATIONAL FISHERIES PRODUCTS LTDA. | | | | | | | | * | | | | | | | | |
| OLIVAREZ ROJAS, EGUIDO | | | | | | | | * | | | | | | | | |
| PESQUERA ANDACOLLO | | * | | | | | | * | | | | | | | | |
| PESQUERA HUMBOLDT S.A. | | | | | | | | * | | | | | | | | |
| PESQUERA SAN JOSE DE COQUIMBO S.A. | | | * | | | | | * | | * | | | | | | |
| PESQUERA Y CONSERVERA PROTEUS S.A. | | * | | | | | | * | | | | | | | | |
| PROC. DE ALIMENTOS OMEGA SEAFOODS LTDA. | | * | | | | | | * | | | | | | | | |
| PROCOMAR LTDA. | | | | | | | | * | | | | | | | | |
| PRODIEL ALIMENTOS LTDA. | | | | | | | | * | | | | | | | | |
| RIVERA IBAR, ROSA EUGENIA | | * | | | | | | * | | | | | | | | |
| RIVERA, OSVALDO -FAMA | | | | | | | | * | | | | | | | | |
| SABROPESCA LTDA. | | | * | | | | | * | | | | | | | | |
| SOC. BAQUEDANO LTDA. | | * | | | | | | * | | | | | | | | |
| SOC. COM. E IND. CUBILLOS Y HURTADO LTDA. | | * | | | | | | * | | | | | | | | |
| SOC. PESCA MARINA LTDA. | | * | | | | | | * | | | | | | | | |
| SOC. PESQUERA HUALPEN | | * | | | | | | * | | | | | | | | |
| SOC. PESQUERA SAN ANTONIO S.A. | | * | | | | | | * | | * | | | | | | |
| SOC. PROC. ALIMENTOS PROVELCO LTDA. | | * | | | | | | * | | | | | | | | |
| VELIZ CARVAJAL, RENE LUCIANO | | * | | | | | | * | | | | | | | | |
| VIDELA JULIO, LUIS FELIPE | | * | | | | | | * | | | | | | | | |

QUINTERO

| | | | | | | | | | | | | | | | | |
|---|--|---|--|--|--|--|--|---|--|---|---|--|--|--|--|---|
| ALGAS MARINAS S.A. | | | | | | | | | | | * | | | | | * |
| PARRA DURAN, JUAN - PARRAMAR | | | | | | | | * | | | | | | | | * |
| PESQUERA PAFUDO S.A. | | | | | | | | * | | | | | | | | * |
| PESQUERA QUINTERO S.A. | | | | | | | | * | | | | | | | | * |
| PESQUERA QUINTERO UNO S.A. | | | | | | | | * | | * | | | | | | * |
| PESQUERA SANTA LUCIA S.A. | | * | | | | | | * | | * | | | | | | * |
| SOC. AGRICOLA Y COM. AGRYCOM LTDA. | | * | | | | | | * | | * | | | | | | * |
| SOC. COM. E INDUSTRIAL GOLDEN SEAGULL LTDA. | | * | | | | | | * | | * | | | | | | * |

VALPARAISO

| | | | | | | | | | | | | | | | | |
|--|--|---|--|--|--|--|--|---|--|---|--|--|--|--|--|---|
| BUJOLI GROUP Y CIA. LTDA. | | | | | | | | * | | | | | | | | * |
| COMERCIAL ALESA S.A. | | | | | | | | * | | | | | | | | * |
| CONSERVERA PENTZKE S.A. | | | | | | | | * | | | | | | | | * |
| CONSERVERA TRANS ANTARTIC LTDA. | | | | | | | | * | | | | | | | | * |
| ELABORAC. Y DISTRIB. ALIMENTICIAS S.A. | | | | | | | | * | | | | | | | | * |
| FRIGORIFICO VALPARAISO LTDA. | | | | | | | | * | | | | | | | | * |
| INDUSTRIA PESQUERA COSTA AZUL LTDA. | | | | | | | | * | | | | | | | | * |
| INDUSTRIA PESQUERA FRANCIS DRAKE LTDA. | | | | | | | | * | | * | | | | | | * |
| INTERCOMERCIAL SAMA LTDA. | | * | | | | | | * | | | | | | | | * |
| MANCILLA AEDO, VICTOR HUGO | | * | | | | | | * | | | | | | | | * |
| MAVICRUZ S.A. | | * | | | | | | * | | | | | | | | * |
| PESQUERA CALETA PORTALES S.A. | | * | | | | | | * | | | | | | | | * |
| PESQUERA LACKS S.A. | | | | | | | | * | | * | | | | | | * |
| PLANTA PILOTO U.C.V. | | | | | | | | * | | * | | | | | | * |
| SCHILLER, GERARDO - PRODELMAR | | | | | | | | * | | * | | | | | | * |
| TRADING PASO DE LOS ANDES | | * | | | | | | * | | * | | | | | | * |

SAN ANTONIO

| | | | | | | | | | | | | | | | | |
|-------------------------------------|--|---|--|--|--|--|--|---|--|---|--|--|--|--|--|---|
| AZOCAR CAMPUSANO, JAIME | | * | | | | | | * | | | | | | | | * |
| BCA COMERCIAL LTDA. | | * | | | | | | * | | | | | | | | * |
| COMPANIA PESQUERA CAMANCHACA S.A. | | * | | | | | | * | | * | | | | | | * |
| EMPACADORA MONTEMAR S.A. | | * | | | | | | * | | * | | | | | | * |
| EMPRESA PESQUERA ZONA CENTRAL LTDA. | | * | | | | | | * | | * | | | | | | * |
| EMPRESA NACIONAL DE PESCA S.A. | | * | | | | | | * | | * | | | | | | * |
| PESQUERA CATALINA S.A. | | * | | | | | | * | | * | | | | | | * |

**10.3.- NOMINA DE INDUSTRIAS PESQUERAS EN OPERACION POR PUERTO
SEGUN TIPO DE ELABORACION DURANTE AÑO 1995**

| INDUSTRIAS PESQUERAS POR PUERTO | TIPO DE ELABORACION | | | | | | | | | | | | | | | |
|---|---------------------|----|----|----|----|----|----|----|----|-----|-----|-----|-----|-----|-----|-----|
| | L1 | L2 | L3 | L4 | L5 | L6 | L7 | L8 | L9 | L10 | L11 | L12 | L13 | L14 | L15 | L16 |
| SAN ANTONIO | | | | | | | | | | | | | | | | |
| PESQUERA LOA SUR S.A. | | | | | | | | | | | | | | | | |
| PESQUERA MARAZUL LTDA. | | * | | | | | | | | | | | | | * | |
| PESQUERA OCEANICA S.A. | | | | | | | | | | | | | | | * | |
| PESQUERA SAN BERNARDO LTDA. | | | | | | | | | | | | | | | * | |
| PESQUERA SAN SEBASTIAN S.A. | | * | | | | | | | | | | | | | * | |
| PESQUERA SANTO DOMINGO S.A. | | * | | | | | | | | | | | | | * | |
| SOPESA S.A. (P-1) | | | | | | | | | | | | | | | * | |
| SOPESA S.A. (P-2) | | | | | | | | | | | | | | | * | |
| TRIPESCA S.A. | | | | | | | | | | | | | | | * | |
| CONSTITUICION | | | | | | | | | | | | | | | | |
| INDUSTRIAL Y COMERCIAL COBRA S.A. | | | | | | | | | | | | | | | | |
| TOME | | | | | | | | | | | | | | | | |
| COMPANIA PESQUERA CAMANCHACA S.A. | | * | * | * | * | * | * | * | * | * | * | * | * | * | * | * |
| COMERCIAL CHILE ALGAS LTDA. | | | | | | | | | | | | | | | * | * |
| PESQUERA SUR EXPORTACIONES LTDA. | | | | | | | | | | | | | | | * | * |
| TALCAHUANO | | | | | | | | | | | | | | | | |
| CAMPBELL GARRIDO, TOMAS | | * | | | | | | | | | | | | | | |
| COMPANIA PESQUERA CAMANCHACA LTDA. | | | * | | | | | | | | | | | | * | * |
| COMERCIAL ALESA S.A. | | | * | | | | | | | | | | | | * | * |
| CONGELADOS DEL PACIFICO LTDA | | * | * | * | * | * | * | * | * | * | * | * | * | * | * | * |
| DEL RIO OTTO, ALEJANDRO | | | | | | | | | | | | | | | * | * |
| LUCK FRIEND CHILE LTDA. | | | | | | | | | | | | | | | * | * |
| MACROGEL LTDA. | | | | | | | | | | | | | | | * | * |
| MUÑOZ CONCHA, HERIBERTO | | * | | | | | | | | | | | | | | |
| PEREZ DARLA, ULISES ANTONIO | | * | | | | | | | | | | | | | | |
| PESQUERA AGUAMAR S.A. | | * | * | * | * | * | * | * | * | * | * | * | * | * | * | * |
| PESQUERA AGUAMAR S.A. - HUALQUI | | * | * | * | * | * | * | * | * | * | * | * | * | * | * | * |
| PESQUERA CANTABRICO S.A. | | | | | | | | | | | | | | | * | * |
| PESQUERA EL GOLFO S.A. | | * | * | * | * | * | * | * | * | * | * | * | * | * | * | * |
| PESQUERA GRIMAR S.A. | | * | * | * | * | * | * | * | * | * | * | * | * | * | * | * |
| PESQUERA IQUIQUE-GUANAYE S.A. | | * | * | * | * | * | * | * | * | * | * | * | * | * | * | * |
| PESQUERA LARUS LTDA | | * | * | * | * | * | * | * | * | * | * | * | * | * | * | * |
| PESQUERA SAN MIGUEL LTDA. | | * | * | * | * | * | * | * | * | * | * | * | * | * | * | * |
| RIVERA MACHUCA, MARIO AUGUSTO | | * | * | * | * | * | * | * | * | * | * | * | * | * | * | * |
| SEAWEEDES CHILE I.C. S.A. | | | | | | | | | | | | | | | * | * |
| SOCIEDAD COMERCIAL E IND. CONTINENTAL LTDA. | | | | | | | | | | | | | | | * | * |
| SOCIEDAD INDUSTRIA CONSERV. AGRAMAR LTDA. | | | | | | | | | | | | | | | * | * |
| SOCIEDAD PESQUERA BIO-BIO LTDA. | | | | | | | | | | | | | | | * | * |
| SOCIEDAD PESQUERA LANDES S.A. | | | | | | | | | | | | | | | * | * |
| SOCIEDAD PESQUERA LANDES S.A. | | | | | | | | | | | | | | | * | * |
| SOCIEDAD TORRES Y RIVERA LTDA. | | | | | | | | | | | | | | | * | * |
| SOCIEDAD UNIFISH S.A. | | * | * | * | * | * | * | * | * | * | * | * | * | * | * | * |
| UNIFISH CANNING S.A. | | * | * | * | * | * | * | * | * | * | * | * | * | * | * | * |
| VASQUEZ Y CIA. LTDA. | | | | | | | | | | | | | | | * | * |
| YANG YIM - MO | | * | * | * | * | * | * | * | * | * | * | * | * | * | * | * |
| SAN VICENTE | | | | | | | | | | | | | | | | |
| ALIMENTOS MARINOS S.A. | | | | | | | | | | | | | | | * | * |
| FRIGORIFICO TALCAHUANO LTDA. | | * | | | | | | | | | | | | | * | * |
| INDUSTRIA PESQUERA TIMONEL S.A. | | | | | | | | | | | | | | | * | * |
| PESQUERA ITATA LTDA. | | | | | | | | | | | | | | | * | * |
| PESQUERA SAN JOSE DEL SUR S.A. | | | | | | | | | | | | | | | * | * |
| SERVICIOS PESQUEROS LTDA. | | * | * | * | * | * | * | * | * | * | * | * | * | * | * | * |
| SOCIEDAD PESQUERA QUIRBOSA LTDA. | | | | | | | | | | | | | | | * | * |
| CORONEL | | | | | | | | | | | | | | | | |
| BOLADOS GUERREROS, FLAVIO ALEXANDER | | | | | | | | | | | | | | | * | * |
| COMPANIA PESQUERA SAN PEDRO S.A.C.I. | | * | * | * | * | * | * | * | * | * | * | * | * | * | * | * |
| CONSERVAS MULTIEXPORT S.A. | | * | * | * | * | * | * | * | * | * | * | * | * | * | * | * |
| FERROL LTDA | | * | * | * | * | * | * | * | * | * | * | * | * | * | * | * |
| FUNCAP | | | | | | | | | | | | | | | * | * |
| GEOMAR LTDA. | | | | | | | | | | | | | | | * | * |
| INDEPENDENT FISHERIES CHILE S.A. | | | | | | | | | | | | | | | * | * |
| LA FUENTE DEL MAR | | * | * | * | * | * | * | * | * | * | * | * | * | * | * | * |
| LOTA PROTEIN LTDA. | | | | | | | | | | | | | | | * | * |
| PACIFIC PROTEIN S.A. | | | | | | | | | | | | | | | * | * |
| PESQUERA AMERICAN FISH LTDA. | | | | | | | | | | | | | | | * | * |
| PESQUERA CONFISH S.A. | | | | | | | | | | | | | | | * | * |
| PESQUERA CHILESUR S.A. | | | | | | | | | | | | | | | * | * |
| PESQUERA DEL CABO S.A. | | | | | | | | | | | | | | | * | * |
| PESQUERA DEL NORTE S.A. | | | | | | | | | | | | | | | * | * |
| PESQUERA IQUIQUE-GUANAYE S.A. | | | | | | | | | | | | | | | * | * |
| PESQUERA LOA SUR S.A. | | | | | | | | | | | | | | | * | * |
| PESQUERA YASIFAH LTDA. | | * | * | * | * | * | * | * | * | * | * | * | * | * | * | * |
| SOC. AGROINDUSTRIAL SOL NACIENTE LTDA. | | | | | | | | | | | | | | | * | * |
| SOC. HARPECA LTDA. - EX RAMIREZ HENRI | | | | | | | | | | | | | | | * | * |
| SOCIEDAD PESQUERA VIENTO SUR LTDA. | | | | | | | | | | | | | | | * | * |
| SOC. PROCESADORA PRODUCTOS DEL MAR LTDA. | | | | | | | | | | | | | | | * | * |

10.3.- NOMINA DE INDUSTRIAS PESQUERAS EN OPERACION POR PUERTO
SEGUN TIPO DE ELABORACION DURANTE AÑO 1995

| INDUSTRIAS PESQUERAS POR PUERTO | TIPO DE ELABORACION | | | | | | | | | | | | | | | |
|---|---------------------|----|----|----|----|----|----|----|----|-----|-----|-----|-----|-----|-----|-----|
| | L1 | L2 | L3 | L4 | L5 | L6 | L7 | L8 | L9 | L10 | L11 | L12 | L13 | L14 | L15 | L16 |
| PUERTO SAAVEDRA | | | | | | | | | | | | | | | | |
| BERG MORENO, WILLY ENRIQUE | | | | | | | | | | | | | | | | |
| CONSERVASUR LTDA. | | | | | | | | | | | | | | | | |
| DIAZ ARANEDA, SYLVA | | | | | | | | | | | | | | | | |
| FERNANDEZ GALLARDO, ALMA ELOISA | | | | | | | | | | | | | | | | |
| JIMENEZ ESPINOZA, LUIS | | | | | | | | | | | | | | | | |
| SEA EXPORT S.A. | | | | | | | | | | | | | | | | |
| VALDIVIA | | | | | | | | | | | | | | | | |
| ESCONDON ORELLANA, MANUEL RICARDO | | | | | | | | | | | | | | | | |
| FAST SERVICE LTDA. | | | | | | | | | | | | | | | | |
| FLORES AQUEVEQUE, RENE EDUARDO | | | | | | | | | | | | | | | | |
| INTER AUSTRAL S.A. | | | | | | | | | | | | | | | | |
| LICEO POLITECNICO CARLOS HAVERBREAK RICHT | | | | | | | | | | | | | | | | |
| PINO DIAZ, LUIS DANIEL | | | | | | | | | | | | | | | | |
| PISCICOLA ENTRE RIOS S.A. | | | | | | | | | | | | | | | | |
| PISCICULTURAS DE LA CORDILLERA S.A. | | | | | | | | | | | | | | | | |
| SERVIVEN S.A. | | | | | | | | | | | | | | | | |
| SOMAFO LTDA. | | | | | | | | | | | | | | | | |
| PUERTO MONTI | | | | | | | | | | | | | | | | |
| AGROINDUSTRIAL SANTA CRUZ S.A. | | | | | | | | | | | | | | | | |
| AHUMADOS DEL SUR | | | | | | | | | | | | | | | | |
| ALIMENTOS CAMPOMAR LTDA. | | | | | | | | | | | | | | | | |
| ALIMENTOS MULTEXPORT S.A. | | | | | | | | | | | | | | | | |
| ANDRADE PINTO, LUIS | | | | | | | | | | | | | | | | |
| AQUASUR FISHERIES SOCIEDAD PESQUERA LTDA. | | | | | | | | | | | | | | | | |
| AVANCE S.A. | | | | | | | | | | | | | | | | |
| BLUE OCEAN LTDA. | | | | | | | | | | | | | | | | |
| COMERCIAL E INDUSTRIAL DEL SUR S.A. | | | | | | | | | | | | | | | | |
| COMTESA S.A. | | | | | | | | | | | | | | | | |
| CONSERVAMAR S.A. | | | | | | | | | | | | | | | | |
| CONSERVAS Y AHUMADOS PUERTO OCTAY LTDA. | | | | | | | | | | | | | | | | |
| CONSERVAS ZBZ S.A. | | | | | | | | | | | | | | | | |
| CHISAL S.A. | | | | | | | | | | | | | | | | |
| DIPROMAR S.A. | | | | | | | | | | | | | | | | |
| ENPROMAR Y CIA. LTDA. | | | | | | | | | | | | | | | | |
| FIORDO BLANCO S.A. | | | | | | | | | | | | | | | | |
| FUNDACION CHINQUIHUE | | | | | | | | | | | | | | | | |
| GONZALEZ ROJAS, OLGA LIBERLINDA | | | | | | | | | | | | | | | | |
| GUTIERREZ MARTINEZ, JULIO | | | | | | | | | | | | | | | | |
| HEIN CERNOCH, FELIX - PANGAL | | | | | | | | | | | | | | | | |
| IBARRA POZO, RAFAEL | | | | | | | | | | | | | | | | |
| PATAGONIA SALMON FARMING S.A. | | | | | | | | | | | | | | | | |
| PESQUERA AGUAMAR S.A. | | | | | | | | | | | | | | | | |
| PESQUERA DEL MAR ANTARTICO S.A. | | | | | | | | | | | | | | | | |
| PESQUERA JAALMAR LTDA. (P-1) | | | | | | | | | | | | | | | | |
| PESQUERA JAALMAR LTDA. (P-2) | | | | | | | | | | | | | | | | |
| PESQUERA LUYA LTDA. | | | | | | | | | | | | | | | | |
| PESQUERA NICHIRO CHILE LTDA. | | | | | | | | | | | | | | | | |
| PESQUERA PRO-AUSTRAL LTDA. | | | | | | | | | | | | | | | | |
| PESQUERA ROYALE LTDA. | | | | | | | | | | | | | | | | |
| PESQUERA SANTA MARTA LTDA. | | | | | | | | | | | | | | | | |
| PESQUERA TRANS ANTARTIC LTDA. | | | | | | | | | | | | | | | | |
| PESQUERA Y CONSERVERA TAMAI LTDA. | | | | | | | | | | | | | | | | |
| PETROPESCA S.A. | | | | | | | | | | | | | | | | |
| PRODUAL LTDA. | | | | | | | | | | | | | | | | |
| PRODUCTORA DE AGAR S.A. | | | | | | | | | | | | | | | | |
| PRODUCTOS DEL MAR VENTISQUEROS S.A. | | | | | | | | | | | | | | | | |
| PRODUCTOS DEL SUR LTDA. | | | | | | | | | | | | | | | | |
| PRODUCTOS QUIMICOS ALGINA S.A. | | | | | | | | | | | | | | | | |
| RETAMALES CARDENAS, LUIS ORLANDO | | | | | | | | | | | | | | | | |
| REYES ZUÑIGA RAMIRO ALBERTO | | | | | | | | | | | | | | | | |
| SALMOPACK S.A. | | | | | | | | | | | | | | | | |
| SCHMIDT STRAUCH, ALBERTO OSVALDO | | | | | | | | | | | | | | | | |
| SCHMIDT WEISSER, WALTER JUAN | | | | | | | | | | | | | | | | |
| SEABAY CHILE S.A. | | | | | | | | | | | | | | | | |
| SOCIEDAD CULTIVOS MARINOS PUROO LTDA. | | | | | | | | | | | | | | | | |
| SOCIEDAD MAR BUENA LTDA. | | | | | | | | | | | | | | | | |
| SOCIEDAD PESQUERA EICOMAR S.A. | | | | | | | | | | | | | | | | |
| SOCIEDAD PESQUERA IBARRA LTDA. | | | | | | | | | | | | | | | | |
| SOCIEDAD PESQUERA ISLA TENGO LTDA. | | | | | | | | | | | | | | | | |
| SOCIEDAD PESQUERA QUEHUT LTDA. | | | | | | | | | | | | | | | | |
| SOCIEDAD PESQUERA RALUN LTDA. | | | | | | | | | | | | | | | | |
| SOCIEDAD PROCESADORA DE PRODUCTOS ALIM. | | | | | | | | | | | | | | | | |
| UNYCA S.A. | | | | | | | | | | | | | | | | |
| VARTICH COMERCIO EXTERIOR LTDA. | | | | | | | | | | | | | | | | |
| CALBUCO | | | | | | | | | | | | | | | | |
| AGUAS CLARAS S.A. | | | | | | | | | | | | | | | | |
| CABRERA SILVA, ENRIQUE HORACIO | | | | | | | | | | | | | | | | |
| CONGELADOS Y CONSERVAS FITZ ROY S.A. | | | | | | | | | | | | | | | | |
| CONSERVERA SACRAMENTO | | | | | | | | | | | | | | | | |

10.3.- NOMINA DE INDUSTRIAS PESQUERAS EN OPERACION POR PUERTO
SEGUN TIPO DE ELABORACION DURANTE AÑO 1995

| INDUSTRIAS PESQUERAS POR PUERTO | TIPO DE ELABORACION | | | | | | | | | | | | | | | | |
|---|---------------------|----|----|----|----|----|----|----|----|-----|-----|-----|-----|-----|-----|-----|--|
| | L1 | L2 | L3 | L4 | L5 | L6 | L7 | L8 | L9 | L10 | L11 | L12 | L13 | L14 | L15 | L16 | |
| CALBUCO | | | | | | | | | | | | | | | | | |
| CONSERVERA Y PESQUERA AUSTRAL S.A. | | | | | | | | | | | | | | | | | |
| DANALG S.A. | | | | | | | | | | | | | | | | | |
| EXTRACTOS NATURALES GEL'YMAR S.A. | | | | | | | | | | | | | | | | | |
| OSMAN CHELECH, RACHID OMAR | | | | | | | | | | | | | | | | | |
| PESQUERA LEYMO LTDA. | | | | | | | | | | | | | | | | | |
| PESQUERA TABON LTDA. | | | | | | | | | | | | | | | | | |
| PESQUERA Y CONSERVERA EL ANCLA Y CIA. LTDA. | | | | | | | | | | | | | | | | | |
| SOCIEDAD COM. CONSERVAS SAN RAFAEL LTDA. | | | | | | | | | | | | | | | | | |
| SOCIEDAD DE CONSERVAS CALBUCO LTDA. | | | | | | | | | | | | | | | | | |
| SOCIEDAD NACIONAL DE NUTRICION ANIMAL | | | | | | | | | | | | | | | | | |
| SOCIEDAD PESQUERA PULUQUI LTDA. | | | | | | | | | | | | | | | | | |
| SOTO LENIZ E HIJOS LTDA. | | | | | | | | | | | | | | | | | |
| SOUTH PACIFIC FISHING C.O. S.A. | | | | | | | | | | | | | | | | | |
| ANCUD | | | | | | | | | | | | | | | | | |
| ALMONACID VILLARROEL, HUGO | | | | | | | | | | | | | | | | | |
| CASTROMONTT S.A. | | | | | | | | | | | | | | | | | |
| COMERCIAL GRAN AMERICA Y CIA. LTDA. | | | | | | | | | | | | | | | | | |
| CULTIVOS MARINOS CHLOE S.A. | | | | | | | | | | | | | | | | | |
| GARCIA CAMPOS, JUSTO LORENZO | | | | | | | | | | | | | | | | | |
| MONTEALEGRE A., SERGIO | | | | | | | | | | | | | | | | | |
| PESQUERA MESSAMAR S.A. | | | | | | | | | | | | | | | | | |
| SOCIEDAD PESQUERA CHILOE LTDA. | | | | | | | | | | | | | | | | | |
| SOCIEDAD PESQUERA PACIFICO AUSTRAL LTDA. | | | | | | | | | | | | | | | | | |
| SOCIEDAD PUDETO LTDA. | | | | | | | | | | | | | | | | | |
| TERRAZA SALAZAR, PABLO | | | | | | | | | | | | | | | | | |
| VEGANZONES CACERES, PEDRO MANUEL | | | | | | | | | | | | | | | | | |
| CASTRO | | | | | | | | | | | | | | | | | |
| ALIMENTOS CAMPOMAR LTDA. | | | | | | | | | | | | | | | | | |
| ANTARFRIO S.A. | | | | | | | | | | | | | | | | | |
| CONSERVAS DALCAHUE S.A. | | | | | | | | | | | | | | | | | |
| CHAVEZ ALTAMIRANO, FELIPE | | | | | | | | | | | | | | | | | |
| DIAZ MIRANDA, RENE ALFONSO | | | | | | | | | | | | | | | | | |
| FRIGORIFICO DALCAHUE S.A. | | | | | | | | | | | | | | | | | |
| LOS ELEFANTES S.A. | | | | | | | | | | | | | | | | | |
| MAINTEC S.A. | | | | | | | | | | | | | | | | | |
| PESQUERA ANDINA S.A. | | | | | | | | | | | | | | | | | |
| PESQUERA QUEITAO LTDA. | | | | | | | | | | | | | | | | | |
| PESQUERA UNICHILE S.A. | | | | | | | | | | | | | | | | | |
| PESQUERA UNIMARC S.A. | | | | | | | | | | | | | | | | | |
| PROCESADORA AVALON S.A. | | | | | | | | | | | | | | | | | |
| PRODUCTOS MARINOS DE EXPOR. PROMEX LTDA. | | | | | | | | | | | | | | | | | |
| PROSAL S.A. | | | | | | | | | | | | | | | | | |
| SALMONES ANTARTICA S.A. | | | | | | | | | | | | | | | | | |
| SALMONES AUCAR LTDA. | | | | | | | | | | | | | | | | | |
| SALMONES CHONCHI | | | | | | | | | | | | | | | | | |
| SKYRING SALMON LTDA. | | | | | | | | | | | | | | | | | |
| SOCIEDAD COMERCIAL E IND. AGROMAR LTDA. | | | | | | | | | | | | | | | | | |
| SOCIEDAD COMERCIAL E IND. AGROMAR LTDA. | | | | | | | | | | | | | | | | | |
| SOCIEDAD COMERCIAL E IND. AGROMAR LTDA. | | | | | | | | | | | | | | | | | |
| VASCONIA S.A.C.I. | | | | | | | | | | | | | | | | | |
| QUELLON | | | | | | | | | | | | | | | | | |
| BARRIA GUZMAN, SERGIO | | | | | | | | | | | | | | | | | |
| COMERCIAL GRAN AMERICA Y CIA. LTDA. | | | | | | | | | | | | | | | | | |
| CONTRERAS MIRANDA, GENARO ISAAC | | | | | | | | | | | | | | | | | |
| JARAMILLO SANZ, MIGUEL | | | | | | | | | | | | | | | | | |
| LEON BORQUEZ, CARLOS JOSE | | | | | | | | | | | | | | | | | |
| MIRNDA DIAZ, MANUEL | | | | | | | | | | | | | | | | | |
| PACIFIC STAR S.A. | | | | | | | | | | | | | | | | | |
| PESQUERA CANDELARIA LTDA. | | | | | | | | | | | | | | | | | |
| PESQUERA ISLA MAGNA LTDA. | | | | | | | | | | | | | | | | | |
| PESQUERA PALACIOS LTDA. | | | | | | | | | | | | | | | | | |
| PESQUERA PALACIOS S.A. | | | | | | | | | | | | | | | | | |
| PESQUERA QUELLON LTDA. | | | | | | | | | | | | | | | | | |
| S.I.C. MAROA | | | | | | | | | | | | | | | | | |
| SALAZAR CORDOBA, EDGARDO | | | | | | | | | | | | | | | | | |
| SOCIEDAD PESQUERA BORQUEZ LTDA. | | | | | | | | | | | | | | | | | |
| SOCIEDAD PESQUERA BORQUEZ LTDA. PLANTA 2 | | | | | | | | | | | | | | | | | |
| SOC. EXP. Y COM. PROD. MARINOS PRINCIPADO LTDA. | | | | | | | | | | | | | | | | | |
| UNIVERSIDAD AUSTRAL DE CHILE | | | | | | | | | | | | | | | | | |
| YADRAN QUELLON S.A. | | | | | | | | | | | | | | | | | |
| AYSEN | | | | | | | | | | | | | | | | | |
| COMERCIAL COMTESA LTDA. | | | | | | | | | | | | | | | | | |
| COMERCIAL GOP LTDA. | | | | | | | | | | | | | | | | | |
| CUEVAS RODRIGUEZ, CARLOS | | | | | | | | | | | | | | | | | |
| PAREDES MONSALVE, LUZ MARIELA | | | | | | | | | | | | | | | | | |
| PESCA CHILE S.A. | | | | | | | | | | | | | | | | | |
| PESQUERA FRIOSUR S.A. | | | | | | | | | | | | | | | | | |
| PESQUERA PALACIOS S.A. | | | | | | | | | | | | | | | | | |
| PESQUERA SALMAR LTDA. | | | | | | | | | | | | | | | | | |

**10.3.- NOMINA DE INDUSTRIAS PESQUERAS EN OPERACION POR PUERTO
SEGUN TIPO DE ELABORACION DURANTE AÑO 1995**

| INDUSTRIAS PESQUERAS POR PUERTO | TIPO DE ELABORACION | | | | | | | | | | | | | | | |
|------------------------------------|---------------------|----|----|----|----|----|----|----|----|-----|-----|-----|-----|-----|-----|-----|
| | L1 | L2 | L3 | L4 | L5 | L6 | L7 | L8 | L9 | L10 | L11 | L12 | L13 | L14 | L15 | L16 |

AYSEN

| | | | | | | | | | | | | | | | | |
|--|---|---|--|--|--|--|---|--|--|--|--|--|--|--|--|--|
| PESQUERA YADRAN CISNES S.A. | • | • | | | | | | | | | | | | | | |
| PRODUCTORA Y COMERCIALIZAD. DARWIN LTDA. | • | | | | | | | | | | | | | | | |
| SALMONES ANTARTICA S.A. | | • | | | | | | | | | | | | | | |
| SOCIEDAD AHUMADOS PATAGONIA LTDA. | | | | | | | • | | | | | | | | | |
| SOC. COMERCIAL MANIHUALES LTDA. | | | | | | | | | | | | | | | | |
| SOCIEDAD COM. E IND. AGRAMAR LTDA. | | | | | | | | | | | | | | | | |
| VILLEGAS CANQUIL, VICTOR CLAUDIO | | | | | | | | | | | | | | | | |

MAGALLANES

| | | | | | | | | | | | | | | | | |
|---|---|---|--|--|--|--|--|---|--|--|--|--|--|--|--|--|
| AGROTRADE PESCA S.A. | • | • | | | | | | | | | | | | | | |
| AGUILAR RUIZ, MABEL | • | • | | | | | | | | | | | | | | |
| CANALES DUBRACH, ANTONIO NICOLAS | • | | | | | | | | | | | | | | | |
| CIDEPES LTDA. | | | | | | | | | | | | | | | | |
| COLD S.A. | • | • | | | | | | • | | | | | | | | |
| COMAK LTDA. | • | • | | | | | | | | | | | | | | |
| COMERCIAL MARBELLA LTDA. | • | • | | | | | | | | | | | | | | |
| COMITESA LTDA. | | | | | | | | | | | | | | | | |
| COPRA LTDA. | | | | | | | | | | | | | | | | |
| FLORES FUENTES, DANIEL GUMERCINDO | • | • | | | | | | | | | | | | | | |
| FRIGORIFICO TRES PUENTES DE MAGALLANES | • | • | | | | | | | | | | | | | | |
| GIBBONS ESCOBAR, JORGE | • | • | | | | | | | | | | | | | | |
| MUÑOZ CABEZAS, BERTA - LA SIRENA | • | • | | | | | | | | | | | | | | |
| PESCA CHILE S.A. | • | • | | | | | | | | | | | | | | |
| PESCA SURBERICA S.A. | • | • | | | | | | | | | | | | | | |
| PESQUERA AUSTRAL LTDA. | • | • | | | | | | | | | | | | | | |
| PESQUERA CABO DE HORNOS S.A. | • | • | | | | | | | | | | | | | | |
| PESQUERA DEL ESTRACHO S.A. | • | • | | | | | | | | | | | | | | |
| PESQUERA EDEN LTDA. | • | • | | | | | | | | | | | | | | |
| PESQUERA EDEN LTDA. - PTO NATAJES | • | • | | | | | | | | | | | | | | |
| PESQUERA EDEN LTDA. - PTO. EDEN | • | • | | | | | | | | | | | | | | |
| PESQUERA EDGARDO HIGUERAS ITURRA | • | • | | | | | | | | | | | | | | |
| PESQUERA GALINDO Y VERGARA LTDA. | • | • | | | | | | | | | | | | | | |
| PESQUERA GARAY Y CIA. LTDA. | • | • | | | | | | | | | | | | | | |
| PESQUERA LLANQUIHUE - MARINA OJEDA | • | • | | | | | | | | | | | | | | |
| PESQUERA TORRES DEL PAINE S.A. | • | • | | | | | | | | | | | | | | |
| PESQUERA Y CONSERVERA CENTOSUR LTDA. | • | • | | | | | | | | | | | | | | |
| PESQUERA Y CONSERVERA FROWARD-PTO.NATAJES | • | • | | | | | | | | | | | | | | |
| PESQUERA Y CONSERVERA ISLA LENNOX LTDA. | • | • | | | | | | | | | | | | | | |
| PRODUCTOS MARINOS SEAWEEEDS LTDA. | • | • | | | | | | | | | | | | | | |
| PRODUCTOS QUIMICOS AIGINA S.A. | • | • | | | | | | | | | | | | | | |
| SALDIVIA MORAGA TERESA - MELINKA | • | • | | | | | | | | | | | | | | |
| TRIVIÑO GÜENEL, RUTH HERMY | • | • | | | | | | | | | | | | | | |
| UJEVIC PVCJEVIC HECTOR F. CANAL BEAGLE | • | • | | | | | | | | | | | | | | |
| VALENZUELA LEAL, VICTOR RAUL - 2ª ESPERANZA | • | • | | | | | | | | | | | | | | |
| VASQUEZ OTARZUN, VICTOR HERNAN | • | • | | | | | | | | | | | | | | |

METROPOLITANA

| | | | | | | | | | | | | | | | | |
|--|---|---|--|--|--|--|--|--|--|--|--|--|--|--|--|--|
| AGRICOLA TREBULCO LTDA. | • | • | | | | | | | | | | | | | | |
| COMERCIAL MAGNA LTDA. | • | • | | | | | | | | | | | | | | |
| COMERCIAL SANTA BARBARA S.A. | • | • | | | | | | | | | | | | | | |
| CHILE SEA FOOD S.A. | • | • | | | | | | | | | | | | | | |
| DISTRIB. DE ALIMENTOS CONGELADOS S.A. | • | • | | | | | | | | | | | | | | |
| EMPACADORA DEL PACIFICO LTDA. | • | • | | | | | | | | | | | | | | |
| EURO TRADING COMPANY LTDA. | • | • | | | | | | | | | | | | | | |
| FINAMAR S.A. | • | • | | | | | | | | | | | | | | |
| FRUMAR | • | • | | | | | | | | | | | | | | |
| FUENZALIDA Y MENA LTDA. | • | • | | | | | | | | | | | | | | |
| GARCIA MILLER, MAXIMILIANO | • | • | | | | | | | | | | | | | | |
| HIPERMERCADO JUMBO LTDA. | • | • | | | | | | | | | | | | | | |
| PESQUERA AGUAMAR S.A. | • | • | | | | | | | | | | | | | | |
| PESQUERA CANDELARIA LTDA. | • | • | | | | | | | | | | | | | | |
| PROCESADORA DE PRODUCTOS MARINOS DELIFISH | • | • | | | | | | | | | | | | | | |
| PRODUCTOS ALIMENTICIO MARVAL LTDA | • | • | | | | | | | | | | | | | | |
| PRODUCTOS DIETETICOS DE CHILE LTDA. | • | • | | | | | | | | | | | | | | |
| SANTANA Y CIA LTDA. | • | • | | | | | | | | | | | | | | |
| SOCIEDAD AGRICOLA AGUAS BLANCAS LTDA. | • | • | | | | | | | | | | | | | | |
| SOCIEDAD AGRICOLA AGUAS CLARAS LTDA. | • | • | | | | | | | | | | | | | | |
| SOCIEDAD COMERCIAL E INDUST. NANAIMO LTDA. | • | • | | | | | | | | | | | | | | |
| SOCIEDAD FRIGORIFICO SEMINARIO LTDA. | • | • | | | | | | | | | | | | | | |
| TECNOMAR LTDA. | • | • | | | | | | | | | | | | | | |
| VALENTIN GIUGLIANO R. Y CIA. LTDA. | • | • | | | | | | | | | | | | | | |

| TOTAL INDUSTRIAS POR LINEAS ELABORACION | 21 | 176 | 261 | 5 | 15 | 10 | 27 | 102 | 60 | 48 | 4 | 30 | 6 | 1 | 4 | 2 |
|--|----|-----|-----|---|----|----|----|-----|----|----|---|----|---|---|---|---|
|--|----|-----|-----|---|----|----|----|-----|----|----|---|----|---|---|---|---|

TOTAL INDUSTRIAS EN OPERACION **433**

TIPOS DE ELABORACION :

- L1 : COCIDO
- L2 : FRESCO-ENFRIADO
- L3 : CONGELADO
- L4 : SURIMI
- L5 : SECO-SALADO

- L6 : SALADO-HUMEDO
- L7 : AHUMADO
- L8 : CONSERVA
- L9 : HARINA
- L10: ACEITE

- L11: AGAR - AGAR
- L12 : ALGA SECA
- L13 : DESHIDRATADO
- L14 : ALGINATO
- L15 : CARRAGENINA
- L16 : COLAGAR

FUENTE : SERVICIO NACIONAL DE PESCA

11.- PUERTOS-TERMINALES-MUELLES Y OTROS

11.1.- PUERTOS, MUELLES, TERMINALES MARITIMOS Y OTROS EXISTENTES
POR AUTORIDAD MARITIMA AL 31 DICIEMBRE 1995

| AUTORIDAD MARITIMA | PUERTOS COMERCIALES | | MUELLES ESPECIF. Y GRALES. | MUELLES O SITIOS PESQUER. | MUELLE O DARSENAS EMBARCAC. DEPORTIVA | TERMINAL GRANELES | RAMPAS |
|-----------------------|------------------------|--------------|-------------------------------------|---------------------------------|--|----------------------|--------|
| | N° PUERTOS | N° SITIOS | | | | | |
| ARICA | 1 | 7 | 0 | 1 | 1 | 0 | 2 |
| IQUIQUE | 1 | 7 | 0 | 3 | 2 | 1 | 2 |
| TOCOPILLA | 0 | 0 | 2 | 2 | 0 | 2 | 1 |
| MEJILLONES | 0 | 0 | 1 | 3 | 2 | 0 | 3 |
| ANTOFAGASTA | 1 | 7 | 1 | 1 | 1 | 1 | 4 |
| TALTAL | 0 | 0 | 0 | 2 | 0 | 0 | 0 |
| CHAÑARAL | 0 | 0 | 1 | 2 | 1 | 1 | 2 |
| CALDERA | 2 | 2 | 4 | 2 | 2 | 0 | 1 |
| HUASCO | 0 | 0 | 0 | 1 | 0 | 2 | 2 |
| COQUIMBO | 1 | 2 | 0 | 6 | 2 | 1 | 1 |
| TONGOY | 0 | 0 | 0 | 3 | 4 | 0 | 0 |
| ISLA DE PASCÚA | 0 | 0 | 0 | 0 | 0 | 0 | 1 |
| J. FERNANDEZ | 0 | 0 | 1 | 0 | 0 | 0 | 0 |
| LOS VILOS | 0 | 0 | 1 | 0 | 0 | 0 | 0 |
| QUINTERO | 0 | 0 | 3 | 2 | 2 | 2 | 5 |
| VALPARAISO | 1 | 10 | 0 | 2 | 8 | 0 | 3 |
| SAN ANTONIO | 1 | 6 | 0 | 1 | 3 | 2 | 1 |
| CONSTITUCION | 0 | 0 | 1 | 3 | 0 | 0 | 0 |
| LIRQUEN/TOME | 2 | 5 | 0 | 2 | 2 | 0 | 0 |
| TALCAHUANO | 1 | 2 | 2 | 2 | 2 | 0 | 0 |
| SAN VICENTE | 1 | 3 | 0 | 3 | 0 | 2 | 2 |
| CORONEL | 0 | 0 | 2 | 2 | 2 | 1 | 1 |
| LOTA | 0 | 0 | 1 | 2 | 0 | 0 | 0 |
| LEBU | 0 | 0 | 0 | 1 | 0 | 0 | 0 |
| CORRAL | 1 | 1 | 3 | 3 | 0 | 0 | 0 |
| VALDIVIA | 0 | 0 | 3 | 2 | 2 | 1 | 0 |
| L. VILLARRICA | 0 | 0 | 0 | 0 | 4 | 0 | 0 |
| PUERTO VARAS | 0 | 0 | 0 | 0 | 2 | 0 | 2 |
| PUERTO MONTT | 1 | 3 | 0 | 1 | 1 | 0 | 1 |
| CALBUCO | 0 | 0 | 1 | 1 | 0 | 0 | 4 |
| MAULLIN | 0 | 0 | 0 | 0 | 0 | 0 | 3 |
| ANCUD | 0 | 0 | 0 | 5 | 0 | 0 | 4 |
| CASTRO | 0 | 0 | 1 | 0 | 0 | 0 | 10 |
| ACHAO | 0 | 0 | 0 | 0 | 0 | 0 | 9 |
| CHONCHI | 0 | 0 | 1 | 0 | 0 | 0 | 7 |
| QUELLON | 0 | 0 | 0 | 2 | 0 | 0 | 0 |
| CHAITEN | 0 | 0 | 1 | 0 | 0 | 0 | 5 |
| MELINKA | 0 | 0 | 0 | 0 | 0 | 0 | 2 |
| PUERTO AGUIRRE | 0 | 0 | 1 | 0 | 0 | 0 | 0 |
| PUERTO CISNES | 2 | 2 | 0 | 2 | 0 | 0 | 1 |
| CHACABUCO | 2 | 4 | 3 | 4 | 0 | 0 | 3 |
| L. GRAL.CARRERA | 3 | 3 | 5 | 0 | 0 | 0 | 6 |
| PUERTO NATALES | 0 | 0 | 0 | 0 | 1 | 0 | 1 |
| PUERTO EDEN | 0 | 0 | 1 | 1 | 0 | 1 | 0 |
| RIO BAKER | 0 | 0 | 1 | 0 | 0 | 0 | 1 |
| PUNTA ARENAS | 1 | 4 | 1 | 0 | 0 | 2 | 1 |
| PUNTA DELGADA | 0 | 0 | 0 | 0 | 0 | 0 | 4 |
| TIERRA DEL FUEGO | 0 | 0 | 1 | 1 | 0 | 0 | 1 |
| PUERTO WILLIAMS | 1 | 1 | 0 | 1 | 1 | 0 | 0 |

| | | | | | | | | |
|--------------|-----------|-----------|-----------|-----------|-----------|-----------|-----------|-----------|
| TOTAL | 23 | 69 | 43 | 69 | 43 | 19 | 41 | 77 |
|--------------|-----------|-----------|-----------|-----------|-----------|-----------|-----------|-----------|

**11.2.- TERMINALES MARITIMOS PETROLEROS Y GASEROS POR PUERTO
AÑO 1995**

| PUERTO | TERMINAL | PROPIETARIO | CALADO MAXIMO | ESLORA MAXIMA | T.D.W. MAXIMO | TRANSFERENCIA (Tons./Hora) | PRODUCTOS |
|----------------|---|-------------------------------------|---------------|----------------|---------------|----------------------------|-------------------------|
| ARICA | SICA-SICA | YACIMIENTO PETROLIF. FISC. BOLIVIA | 12,5 | 180 | 50.000 | --- | 900 PETROLEO |
| | COPEC | COMPAÑIA DE PETROLEOS DE CHILE | 13,0 | 185 | 45.000 | 700 | 120 GASOLINA |
| IQUIQUE | COPEC-CHILE | COMPAÑIA DE PETROLEOS DE CHILE | 12,6 | 228 | 70.000 | 400 | 90 PETROLEO |
| | | | | | | 700 | 280 GAS-DIESEL-KEROSENE |
| | ESSO-CHILE | ESSO CHILE S.A. PETROLERA | 10,0 | 170 | 26.000 | 300 | 450 FUEL OIL |
| | | | | | | 250 | 100 GAS-DIESEL-KEROSENE |
| | | | | | | | 20 FUEL OIL |
| TOCOPILLA | MUELLE CODELCO | CODELCO CHILE | 14,3 | 234 | | | |
| MEJILLONES | ENAEX | EMP. NACIONAL DE EXPLOSIVOS S.A. | 10,0 | 152 | 17.700 | 350 | 350 AMONIACO CONGELADO |
| | MICHILLA | CIA. MIN. CAROLINA DE MICHILLA S.A. | 10,0 | 180 | 19.000 | 220 | 290 ACIDO SULFURICO |
| | INTERACID | INTERACID CHILE LTDA. | 15,0 | 336 | | | |
| ANTOFAGASTA | SHELL | SHELL CHILE S.A. | 15,0 | 180 | 22.700 | 108 | 800 KEROSENE |
| | | | | | | 108 | 1.550 DIESEL |
| | | | | | | 108 | 520 GASOLINA |
| | ESSO | ESSO CHILE LTDA. | 15,0 | 250 | 31.781 | 500 | 35 LIMPIOS Y SUCIOS |
| | CODELCO COPEC | CODELCO-CHILE | 15,0 | 250 | 31.781 | | |
| | EMALCO | EMPRESA NACIONAL DEL PETROLEO | 8,5 | 125 | 5.000 | 120 | --- |
| TOCOPILLA | DIV. CODELCO TOCOPILLA | CODELCO-CHILE | 15,0 | 250 | 85.000 | 350 | 85 LIMPIOS |
| | | | | | | 850 | 102 SUCIOS |
| CHAÑARAL | TERMINAL PETROLERO CODELCO CHILE | CODELCO-CHILE DIV. SALVADOR | 18,0 | 220 | 70.000 | 400 | --- |
| | TERMINAL ACIDO SULFURICO | EMPRESA MINERA MANTOS BLANCOS | 12,5 | | | | --- |
| CALDERA | TERM.PETROLERO COPEC(ROCAS NEGRA) | COMPAÑIA DE PETROLEOS DE CHILE S.A. | 14,5 | 200 | 35.000 | 900 | --- |
| HUASCO | GUACOLDA I | EMPRESA ELECTRICA GUACOLDA S.A. | 13,0 | 240 | 106.666 | 150 | 150 PETROLEO |
| | | | | | | 260 | 1.100 IFO-180 |
| | 600 | 800 DIESEL | | | | | |
| | GUACOLDA II | CIA. MINERA DEL PACIFICO S.A. | 22,0 | 315 | 300.000 | 800 | --- |
| --- | | | | | | 600 IFO-180 | |
| | | | | | | 700 | 120 DIESEL |
| I. DE PASCUA | VINAPU | REFINER. DE PETROLEOS DE CONCON S. | 10,0 | 160 | 25.000 | | |
| COQUIMBO | TERM. PETROL. COPEC - GUAYACAN | COMPAÑIA DE PETROLEOS DE CHILE | 10,5 | 190 | 40.000 | 500 | --- |
| QUINTERO | OXIQUM S.A. SITIOS : NORTE Y SUR | OXIQUM S.A. | 12,2 | 200 | 40.000 | 350 | --- |
| | | | | | | 250 | --- |
| | | | | | | 180 | --- |
| | | | | | | 160 | --- |
| | | | | | | 70 | --- |
| | MULTIBOYA DE CRUDOS Y PRODUCTOS LIMPIOS | REFIN. DE PETROLEOS DE CONCON S.A. | 12,9 | 250 | 100.000 | 400 | 320 PROPANO |
| MULTIBOYAS LPG | REFIN. DE PETROLEOS DE CONCON S.A. | 10,2 | 182 | 40.000 | 400 | 320 BUTANO | |
| | | | | | 200 | 200 PROPANO | |
| | | | | | 200 | 200 BUTANO | |
| | MONOBOYA | REFIN. DE PETROLEOS DE CONCON S.A. | 19,8 | SIN LIMITACION | 209.000 | 10.000 | --- |
| | | | | | | | CRUDO |

**11.2.- TERMINALES MARITIMOS PETROLEROS Y GASEROS POR PUERTO
AÑO 1995**

| PUERTO | TERMINAL | PROPIETARIO | CALADO MAXIMO (Mts.) | ESLORA MAXIMA (Mts.) | T.D.W. MAXIMO | TRANSFERENCIA (Tons./Hora) | | PRODUCTOS |
|------------------|-------------------------------|-------------------------------------|----------------------------|----------------------------|------------------|-------------------------------|---------|---------------------|
| | | | | | | RECEPCION | ENTREGA | |
| VALPARAISO | SALINAS-COMARSA | COMPRADORA DE MARAVILLA S.A. | 12,2 | 190 | 45.000 | 100 | 50 | PRODUC. DE PETROLEO |
| | SALINAS-ESSO | ESSO CHILE S.A. PETROLERA | 12,2 | 190 | 45.000 | 100 | 50 | PRODUC. DE PETROLEO |
| | SALINAS-COPEC | COMPAÑIA DE PETROLEOS DE CHILE S.A. | 12,2 | 190 | 45.000 | 100 | 50 | PRODUC. DE PETROLEO |
| SAN ANTONIO | MUELLE POLICARPO TORO SITIO 9 | LIQUIDOS A GRANEL | 10,3 | 300 | 50.000 | 750 | 200 | ACIDO SULFURICO |
| | MUELLE NORTE PANUL SITIO 8 | EMPRESA PORTUARIA DE CHILE | 10,0 | 190 | 42.000 | --- | 190 | ACETONA |
| SAN VICENTE | PETROX "B" | PETROX S.A. REF. DE PETROLEO | 12,8 | 250 | 70.000 | --- | 1.900 | PETROLEO CRUDO |
| | | | | | | --- | 1.900 | PRODUC. SUCIOS |
| | PETROX "C" | PETROX S.A. REF. DE PETROLEO | 11,3 | 200 | 30.000 | --- | 700 | PRODUC. LIMPIOS |
| | | | | | | --- | 700 | PRODUC. NEGROS |
| | | | | | | --- | 400 | LINEA DE LPG |
| --- | 100 | DE LASTRE | | | | | | |
| CORONEL | OXIQUM | OXIQUM S.A. | 12,2 | 204 | 40.000 | 350 | --- | SODA CAUTICA |
| | | | | | | 350 | --- | AMONIACO |
| PUERTO MONTT | TERMINAL PETROLERO ESSO CHILE | ESSO CHILE PETROLERA S.A. | 12,2 | 150 | 23.370 | 350 | --- | PETROLEO DIESEL |
| | | | | | | 350 | --- | BENCINA 81 |
| | | | | | | 350 | --- | BENCINA 93 |
| | | | | | | 350 | --- | JET A-1 |
| CHACABUCO | TERMINAL GASERO | ENAGAS | 10,0 | 52 | 1.000 | 54 | --- | GAS LICUADO |
| | TERMINAL COPEC | COPEC | 8,0 | 110 | 10.000 | --- | 133 | GASOLINA 93 |
| | | | | | | --- | 98 | GASOLINA 81 |
| | --- | --- | 153 | PETROLEO DIESEL | | | | |
| --- | --- | 105 | KEROSENE | | | | | |
| PUNTA ARENAS | CABO NEGRO | EMPRESA NACIONAL DEL PETROLEO | 12,6 | 200 | 60.000 | --- | 800 | GAS-METANOL-KEROSEN |
| | LEÑADURA | COMPAÑIA DE PETROLEOS DE CHILE | 6,5 | 200 | 20.000 | --- | 100 | PRODUC. LIMPIOS |
| PUNTA DELGADA | GREGORIO | EMPRESA NACIONAL DEL PETROLEO | 16,3 | 250 | 75.000 | --- | 2.000 | CRUDO |
| | | | | | | --- | 800 | DIESEL |
| | | | | | | --- | 300 | KEROSENE |
| TIERRA DEL FUEGO | PERCY | EMPRESA NACIONAL DEL PETROLEO | 4,0 | 144 | | | | GAS |
| | CLARENCIA | EMPRESA NACIONAL DEL PETROLEO | 13,0 | 250 | 75.000 | --- | 2.000 | PRODUC. LIMPIOS |
| PUERTO WILLIAMS | PUERTO WILLIAMS | ARMADA DE CHILE | 4,5 | 80 | 2.625 | 20 | 20 | PETROLEO DIESEL |
| | | | | | | 105 | --- | GAS PROPANO |

12.- OTRAS ESTADISTICAS

12.1.- SEÑALES DE AYUDA A LA NAVEGACION POR GOBERNACION MARITIMA AL 31 DE DICIEMBRE DE 1995

| GOBERNACION MARITIMA | FAROS | | | BOYAS | | BOYAS PILARES | | ELECTROMECHANICAS | | OTRAS | |
|-------------------------|-----------|-----------------|-----------|-----------|-----------|---------------|----------|-------------------|-------------------|-----------|------------|
| | HABITADOS | NO HABITADOS | PILOTES | LUMINOSA | CIEGAS | LUMINOSA | CIEGAS | RADIO FAROS | SEÑALES NIEBLA | RACONES | BALIZAS |
| ARICA | 1 | 4 | | | | | | | | | |
| IQUIQUE | | 8 | | 1 | | | | | | | 3 |
| ANTOFAGASTA | | 9 | | | | | | | | | 5 |
| CALDERA | | 10 | | 1 | | | | | | | 6 |
| COQUIMBO | 1 | 10 | | | | | | 1 | 1 | | 1 |
| HANGA ROA | | 7 | | | | | | | | | 7 |
| VALPARAISO | 1 | 14 | | 1 | | | | 1 | 2 | 1 | 5 |
| SAN ANTONIO | 1 | 6 | | | | | | | 1 | | |
| TALCAHUANO | 4 | 24 | | 2 | 5 | | | 2 | 4 | | |
| VALDIVIA | | 34 | | 1 | 1 | | | | | | 27 |
| PUERTO MONTT | 1 | 36 | 8 | 4 | | | | | | 2 | 10 |
| CASTRO | 1 | 53 | 3 | 6 | 4 | | | 1 | 1 | | 3 |
| AYSEN | | 66 | | 2 | 5 | 1 | | | | | 24 |
| PUNTA ARENAS | 5 | 129 | 7 | 11 | 23 | 5 | 4 | 1 | | 9 | 131 |
| PTO. WILLIAMS | 1 | 38 | | 2 | 3 | 2 | | | | 2 | 35 |
| ANTARTICA | | 8 | | | | | | | | 2 | 91 |
| TOTAL | 16 | 456 | 18 | 31 | 41 | 8 | 4 | 6 | 9 | 16 | 348 |

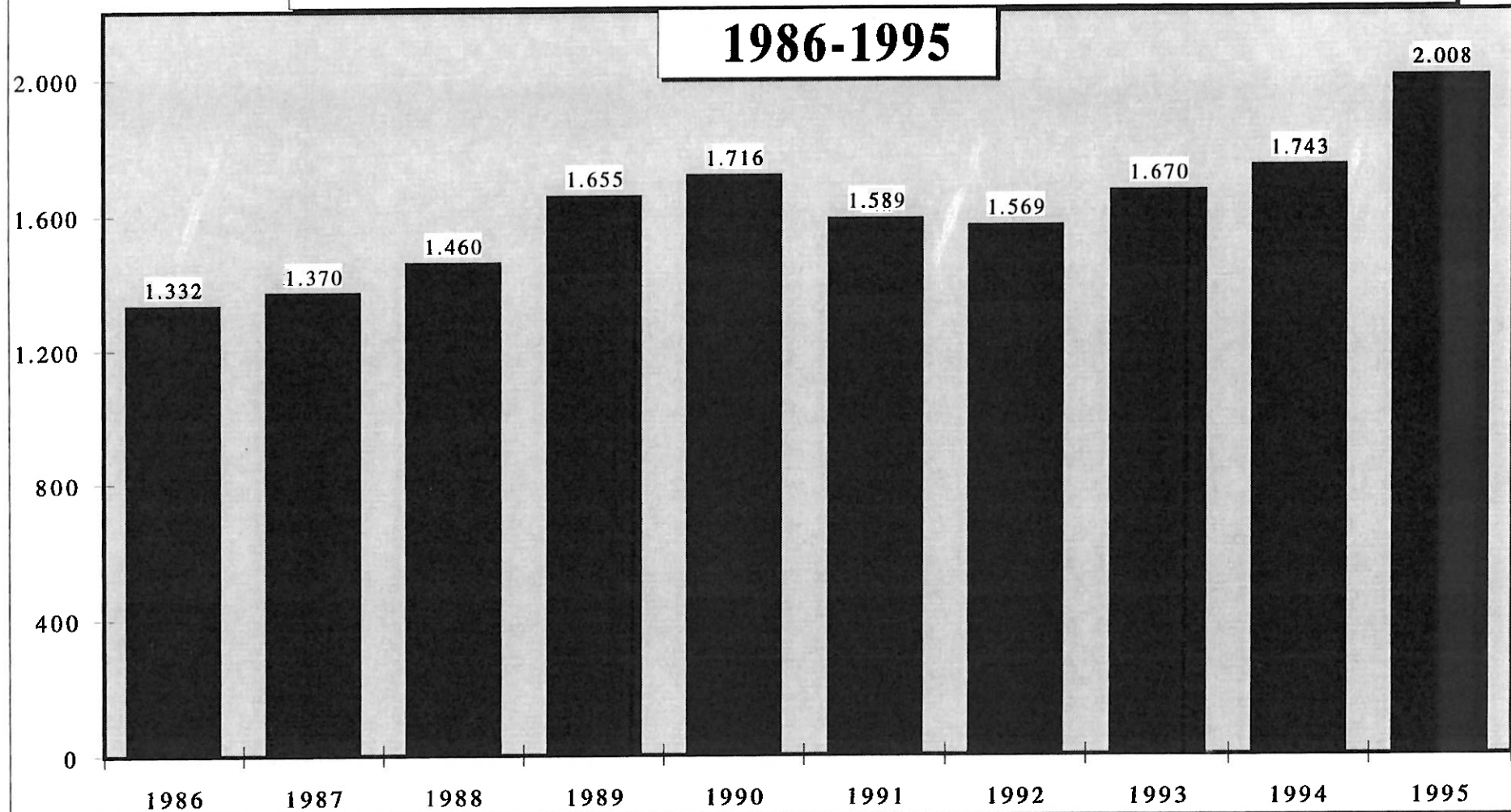
**12.2.- CONCESIONES MARITIMAS VIGENTES
AL 31 DE DICIEMBRE 1995**

| P U E R T O S | DESTI- NACION | GRATIS CON D.S. | ONEROSA CON D.S. | GRATIS C/RES. | ONEROSA C/RESOL | EXENTA PAGO | CULTIVO MARINO | ACUICUL- TURA | TOTAL |
|----------------------|--------------------------|----------------------------|-----------------------------|--------------------------|----------------------------|------------------------|---------------------------|--------------------------|--------------|
| ARICA | 11 | 4 | 23 | | | | | | 38 |
| IQUIQUE | 21 | 5 | 59 | | | | | 1 | 86 |
| TOCOPILLA | 11 | 1 | 56 | | | | | | 68 |
| MEILLONES | 13 | | 114 | | | | | 2 | 129 |
| ANTOFAGASTA | 15 | 9 | 163 | | | | | 3 | 190 |
| TALTAL | 5 | | 5 | | | | | | 10 |
| CHANARAL | 6 | | 47 | | | | | 3 | 56 |
| CALDERA | 4 | 2 | 38 | | 1 | | | 38 | 83 |
| HUASCO | 4 | 3 | 18 | | 2 | | | 3 | 30 |
| COQUIMBO | 8 | 1 | 12 | 1 | | | | 13 | 36 |
| TONGOY | 3 | | 28 | | | | | 11 | 42 |
| LOS VILOS | 12 | 1 | 6 | | | | | 1 | 20 |
| HANGA ROA | 4 | | 3 | | | | | | 7 |
| JUAN FERNANDEZ | 5 | 1 | 12 | 1 | | | | | 19 |
| QUINTERO | 27 | 2 | 35 | | | | | 1 | 65 |
| VALPARAISO | 19 | 7 | 52 | | | | | | 78 |
| SAN ANTONIO | 10 | 3 | 74 | | | | | | 87 |
| PICHILEMU | | | 5 | | | | | | 5 |
| CONSTITUCION | 3 | 1 | 39 | | | | | | 43 |
| TOME | 1 | 1 | 10 | | | | | 1 | 13 |
| LIRQUEN | | | 8 | | | | | | 8 |
| TALCAHUANO | 11 | 3 | 22 | | | | | | 36 |
| SAN VICENTE | 4 | | 22 | | | | | | 26 |
| LOTA | 2 | 1 | 8 | | | | | 5 | 16 |
| CORONEL | 6 | 1 | 38 | | | | 1 | 1 | 47 |
| LEBU | 1 | | 1 | | | | | | 2 |
| LAGO PANGUIPULLI | 3 | 1 | | | | | | | 4 |
| LAGO VILLARRICA | | 1 | 28 | | | | | 4 | 33 |
| VALDIVIA | 5 | | 11 | | | | | 3 | 19 |
| CORRAL | 3 | 1 | 8 | | | | | 24 | 36 |
| LAGO RANCO | | | 7 | | | | 1 | | 8 |
| PUERTO VARAS | | | 20 | | | | | 16 | 36 |
| PUERTO MONTT | 10 | 5 | 43 | | | 1 | | 68 | 127 |
| MAULLIN | | | 2 | | | | | 48 | 50 |
| CALBUCO | 1 | | 24 | | | | | 52 | 77 |
| CARAHUE | | | | | | | | 1 | 1 |
| ANCUD | 3 | | 6 | | | | | 47 | 56 |
| QUEMCHI | 1 | | 3 | | | | | 17 | 21 |
| CASTRO | 3 | 4 | 11 | | | | | 48 | 66 |
| ACHAO | 2 | 1 | 3 | | | | | 19 | 25 |
| CHONCHI | 2 | | 7 | | | | | 46 | 55 |
| QUELLON | 1 | | 2 | | | | | 13 | 16 |
| CHAITEN | 3 | | 2 | | | 1 | | 18 | 24 |
| MELINKA | | | | | | | | 2 | 2 |
| PUERTO AGUIRRE | 1 | | 1 | | | | | 1 | 3 |
| PUERTO CISNES | 1 | | 1 | | | | | 15 | 17 |
| CHACABUCO | 1 | | 12 | | | | | 16 | 29 |
| PUERTO AYSEN | 3 | | 2 | | | | | 11 | 16 |
| LAGO GRAL.CARRERA | 1 | | | | | | | | 1 |
| PUERTO EDEN | 2 | | | | | | | | 2 |
| PUERTO NATALES | 4 | | 3 | | | | | 10 | 17 |
| PUNTA ARENAS | 4 | 1 | 7 | | | | | 4 | 16 |
| PUNTA DELGADA | | | 3 | | | | | | 3 |
| TIERRA DEL FUEGO | 3 | | 3 | | | | | | 6 |
| PUERTO WILLIAMS | 1 | | 1 | | | | | | 2 |
| T O T A L | 264 | 60 | 1.108 | 2 | 0 | 6 | 2 | 566 | 2.008 |

GRAFICO 29

CONCESIONES MARITIMAS CONTROLADAS

1986-1995



**12.3.- NOMINA DE ASTILLEROS MAYORES POR PUERTO
AÑO 1995**

| PUERTO | NOMBRE | ACTIVIDAD | CONSTRUC. MAYOR | CARACTERISTICA VARADERO | | |
|--------------|---|----------------------|--------------------|-------------------------|-----------------------|----------------|
| | | | | TIPO NAVE | TIPO | CAP. LEVANTE |
| ARICA | ASTILLEROS ARICA S.A. | Construc. y Reparac. | 50 MTS | Mayor 50 TRG | Plataforma Elevadora | 220 y 700 Ton. |
| | ASTILLEROS KOTESKY LTDA | Reparación | 32 MTS | Mayor y Menor | Dique Flotante | 250 Ton |
| IQUIQUE | ASTILLEROS MARCO CHILENA LTDA | Construc. y Reparac. | 57 MTS | Mayor 50 TRG | Grada lanzamiento | 1.000 Ton |
| | | Reparación | | Mayor y Menor | Dique Flotante | 700 Ton |
| MEJILLONES | ASTILLEROS LOA NORTE S.A. | Reparación | 50 MTS | Mayor y Menor | Carro Cuña | 650 Ton |
| CALDERA | ASTILLERO MAESTRANZAS NAVALES S.A. | Reparación | | | Carro Cuña | 600 Ton |
| COQUIMBO | ASTILLEROS CIA.MARITIMA Y TECNICA MARTEC LTDA. | Reparación | 50 MTS | Envigado | Carro Cuña | 140 Ton |
| QUINTERO | PESQUERA QUINTERO | Reparación | 40 MTS | Pesqueros | Carro Cuña | 150 Ton |
| VALPARAISO | SOC.IBEROAM. DE REPARAC.NAVALES LTDA. -SOCIBER- | Reparación | | Mayores | Dique Flotante | 10.000 Ton |
| SAN ANTONIO | VARADERO MONTEMAR | Reparación | | Mayor y Menor | Carro Cuña | |
| CORONEL | ASTILLEROS NACIONAL ASTINAC | Reparación | 70 MTS | Pesqueros | Carro Cuña | 800 Ton |
| TALCAHUANO | PLANTA INDUSTRIAL ASMAR | Construc. y Reparac. | 103 MTS | Mayores | Dique Flot. Manterola | 800 Ton |
| | | | | | Dique Flot. Gutierrez | 1.000 Ton |
| | | | | | Dique Flotante Mery | 3.500 Ton |
| | | | | | Dique Flotan. Mutilla | 3.500 Ton |
| | | | | | Dique Seco | 20.000 Ton |
| | | | | | Dique Seco | 90.000 Ton |
| SAN VICENTE | ASTILLERO MARCO CHILENA LTDA | Construc. y Reparac. | 23 MTS | | Dique Flotante | 250 Ton |
| | | Construc. y Reparac. | 58 MTS | | Dique Flotante | 950 Ton |
| VALDIVIA | ASTILLEROS VALDIVIA | Construc. y Reparac. | 70 MTS | Mayor | Grada con rieles | 1100 Ton |
| | ASTILLEROS Y SERVICIOS NAVALES ASENAV LTDA. | Construc. y Reparac. | 70 MTS | Mayor | Carro Cuña | 1.000 Ton |
| PUERTO MONTT | ASTILLEROS JARAS S.A. | Reparación | 24 MTS | Mayor | Varadero | 850 Ton |
| PUNTA ARENAS | ASTILLEROS DEL ESTRECHO DE MAGALLANES | Reparación | 30 MTS | | Carro Cuña | 4.000 Ton |
| | PLANTA INDUSTRIAL ASMAR | Construc. y Reparac. | | Anguilla | Carro Cuña | 1.000 Ton |

**12.4.- NOMINA DE ASTILLEROS MENORES POR PUERTO Y LOCALIDAD
AÑO 1995**

| PUERTO Y LOCALIDAD | NOMBRE | ACTIVIDAD | CARACTERISTICA VARADERO | | CONSTRUC. MAYOR | MATERIAL DE TRABAJO |
|--------------------|--|-----------------------|-------------------------|--------------|-----------------|-----------------------|
| | | | TIPO | CAP. LEVANTE | | |
| MEJILLONES | VARADERO INDO S.A. | Reparación | Carro Cuña C/Winche | 20 Ton | 10,0 mts | Acero |
| | VARADERO SERNAP | Reparación | Carro Cuña C/Winche | 30 Ton | | Acero |
| TOCOPILLA | SERV. INT.DE TRANSITO Y TRANSF. LTDA | Reparación | Carro Cuña C/Winche | 60 Ton | 21,6 mts | Acero |
| CALDERA | CALDEMAR | Reparación | Carro Cuña C/Winche | 50 Ton | 60 mts | Acero |
| VALPARAISO | PLANTA INDUSTRIAL ASMAR | Construc. y Reparac. | Picadero | | 18,2 mts | Acero-Fibra de Vidrio |
| SAN ANTONIO | ASTILLEROS NAUTAS S.A. | Construc. y Reparac. | Picadero | | 16,5 mts | Acero |
| | FERRIMAR LTDA. | Construcción | Picadero | | 16,0 mts | Acero |
| | ASTILLEROS COLUMBIA LTDA | Construcción | Picadero | | 15,0 mts | Acero |
| SANTIAGO | STARLINE LTDA | Construcc. Deportiva | Camada | | 9,0 mts | Fibra de Vidrio |
| | JARAS S.A. | Construcción | Picadero | | 14,7 mts | Acero |
| | AMF ASTILLEROS | Construcción | Camada | | 12,0 mts | Fibra de Vidrio |
| | FIBERMOLD | Sin información | | | | |
| CONSTITUCION | ASTILLEROS RIO MAULE | Construcción | Camada | | 24,0 mts | Madera |
| | ASTILLEROS MIÑO MORALES | Construc. y Reparac. | Carro Cuña C/Winche | 30 Ton | 19,2 mts | Madera |
| | ASTILLEROS Y MAESTRANZAS VULCANO | Construc. y Reparac. | Carro Cuña C/Winche | | 18,0 mts | Acero |
| | ASTILLEROS GABRIEL MUÑOZ | Construc. y Reparac. | Carro Cuña C/Winche | | 19,0 mts | Madera |
| | LICEO POLITECNICO B-22 | Docencia y Construc. | Camada | | 15,0 mts | Madera |
| | | | | | | |
| SAN VICENTE | ASTILLEROS SAN VICENTE | Construc. y Reparac. | Picadero | 50 Ton | 18,0 mts | Acero |
| | MAESTRANZA SIMM | Construc. y Reparac. | Picadero | 50 Ton | 17,9 mts | Acero |
| | ASTILLEROS MUÑOZ Y CARRASCO | Construcción | Picadero | 100 Ton | 19,5 mts | Acero |
| TEMUCO | ASTILLEROS ARAOS-VEGA | Construcción | Camada | | 14,5 mts | Madera |
| VALDIVIA | ALWOPLAST LTDA | Const. y Repar. Yates | Grada con Rieles | 20 Ton | 18,0 mts | Madera Laminada |
| | ASTILLEROS MAR BRAVA | Construc. y Reparac. | Grada con Rieles | 150 Ton | 40,0 mts | Acero |
| | ASTILLERO PILOTO INST. PROF. DE VALDIVIA | Docencia y Construc. | Camada | | 25,0 mts | Acero-Fibra de Vidrio |
| | HUGO DIAZ | Construc. y Reparac. | Grada con Rieles | 50 Ton | 30,0 mts | Acero-Fibra de Vidrio |
| | ASTILLEROS HAVERBEK | Construc. y Reparac. | Grada con Rieles | 150 Ton | 26,0 mts | Madera |
| | ASTILLEROS BRIONES Y ETCHEPARE LTDA. | Construcción | Grada con Rieles | 150 Ton | 28,0 mts | Acero |
| PUERTO MONTT | ASTILLEROS KOCHIFAS CARCAMO | Construc. y Reparac. | Varadero | 150 Ton | 68,4 mts | Acero |
| | SOC. MAESTRANZA NAVIERA TENGLO | Construc. y Reparac. | Picadero | 150 Ton | 16,0 mts | Acero |
| CALBUCO | ASTILLEROS PROSCHLE | Construc. y Reparac. | Polines y Marea | 25 Ton | 18 mts | |
| | ASTILLEROS ZUÑIGA | Construc. y Reparac. | Polines y Marea | 25 Ton | 18 mts | |

**12.5.- CLUBES NAUTICOS EXISTENTES POR PUERTO
AL 31 DE DICIEMBRE DE 1995**

| CAPITANIA DE PUERTO | NOMBRE DEL CLUB NAUTICO | NRO. DE EMBARCACIONES |
|--------------------------------|--------------------------------------|----------------------------------|
| ARICA | CLUB DE DEPORTES NAUTICOS DE ARICA | 44 |
| | CLUB DE YATES IQUIQUE | 27 |
| | CLUB NAUTICO IQUIQUE | 30 |
| ANTOFAGASTA | CLUB DE YATES ANTOFAGASTA | 105 |
| | CENDYR NAUTICO ANTOFAGASTA | 3 |
| | ASOCIACION DE DEPORTES SUBMARINOS | 2 |
| CALDERA | CLUB DE YATES CALDERA | 58 |
| HUASCO | CLUB DE DEPORTES NAUTICOS DE HUASCO | 3 |
| | CLUB DE YATES LA HERRADURA | 30 |
| COQUIMBO | CENDYR NAUTICO COQUIMBO | 6 |
| | CLUB DE YATES PICHIDANGUI | 15 |
| LOS VILOS | CLUB DE YATES DE QUINTERO | 68 |
| | CLUB DE YATES DE PAPUDO | 20 |
| | CENDYR NAUTICO QUINTERO | 15 |
| VALPARAISO | CLUB DE YATES RECREO | 67 |
| | CLUB DE YATE HIGUERILLAS | 98 |
| | CLUB DE YATES ESCUELA NAVAL | 30 |
| SAN ANTONIO | CLUB DE YATES ALGARROBO | 280 |
| | CLUB DE YATES EL QUISCO | 22 |
| | CLUB NAUTICO NACIONAL | 30 |
| CONSTITUCION | COFRADIA NAUTICA DEL PACIFICO | 45 |
| | CLUB DE DEPORTES NAUTICOS LAGO COLBU | 12 |
| | CLUB DEPORTIVO NAUTICO LINARES | 13 |
| LIRQUEN | ASOCIACION DE REMO RIO MAULE | 16 |
| | ASOCIACION KAYAC CANOA | 24 |
| | CLUB DE DEPORTES NAUTICOS DICHATO | 46 |
| TALCAHUANO | CLUB DE YATES EL MANZANO | 67 |
| | CLUB DE YATES CENDYR NAUTICO | 31 |
| | CLUB DE YATES TALCAHUANO | 45 |
| CORONEL | CLUB NAUTICO LLACOLEN | 12 |
| | CLUB NAUTICO ESPAÑOL | 17 |
| | CLUB NAUTICO ALEMAN | 19 |
| VALDIVIA | CLUB NAUTICO VICTORIA | 12 |
| | DEPORTIVO PHOENIX VALDIVIA | 34 |
| | CLUB CENTENARIOS | 25 |
| LAGO VILLARRICA | UNIVERSIDAD AUSTRAL DE CHILE | 5 |
| | CLUB DE YATES VALDIVIA | 72 |
| | ARTURO PRAT | 14 |
| PUERTO MONTE | CLUB DE DEPORTES NAUTICOS VILLARRICA | 28 |
| | CLUB DE CANOTAJE DE IMPERIAL | 32 |
| | CLUB DEPORTIVO NAUTICO RELONCAVI | 40 |
| PUERTO VARAS | CLUB NAUTICO MARINA DEL SUR | 30 |
| | CLUB DE PESCA Y CAZA PUERTO VARAS | 12 |
| | CLUB DE PESCA Y CAZA FRUTILLAR | 40 |
| PUERTO NATALES | CLUB DE PESCA Y CAZA LLANQUIHUE | 28 |
| | CLUB DE PESCA Y CAZA OSORNO | 56 |
| | CLUB DE PESCA Y CAZA RIO PESCADO | 25 |
| TIERRA DEL FUEGO | CLUB NAUTICO PUERTO NATALES | 6 |
| PUERTO WILLIAMS | CLUB NAUTICO CALEUCHE | 5 |
| | CLUB NAUTICO MICALVI | 4 |
| TOTAL | | 1.768 |

**12.6.- NOMINA DE AGENCIAS DE NAVES CON AUTORIZACION DE OPERACION POR PUERTOS
AL 31 DE DICIEMBRE DE 1995**

| AGENTES DE NAVES | A | I | T | M | A | C | H | C | H | C | I | Q | V | S. | S. | T | S. | C | C | P | C | C | A | Q | C | N | P. | P. | T | |
|---|---|---|---|---|---|---|---|---|---|---|---|---|---|----|----|---|----|---|---|---|---|---|---|---|---|---|----|----|---|----|
| | R | Q | O | J | N | H | A | A | A | U | Q | P | U | A | A | L | V | U | C | M | C | A | A | U | C | A | A | A | W | O |
| | C | U | P | I | T | Ñ | L | L | A | A | A | A | P | N | R | I | C | O | O | O | B | B | S | L | B | B | T | L | L | A |
| AJ.BROOM Y CIA LTDA. S.A.C. | | | | | | | | | | | | | | | | | | | | | | | | | | | | | | 4 |
| AGENCIA MARITIMA AMBO LTDA. | | | | | | | | | | | | | | | | | | | | | | | | | | | | | | 2 |
| AGENCIA MARITIMA DE CALDERA S.A. | | | | | | | | | | | | | | | | | | | | | | | | | | | | | | 1 |
| AGENCIA MARITIMA SAN ANTONIO LTDA. (AMSA) | | | | | | | | | | | | | | | | | | | | | | | | | | | | | | 1 |
| AGENCIA MARITIMAS DEL NORTE LTDA. | | | | | | | | | | | | | | | | | | | | | | | | | | | | | | 4 |
| AGENCIA VAHU LTDA. | | | | | | | | | | | | | | | | | | | | | | | | | | | | | | 1 |
| AGENCIAS MARITIMAS BROOM AUSTRAL Y CIA.LTDA. | | | | | | | | | | | | | | | | | | | | | | | | | | | | | | 5 |
| AGENCIAS MARITIMAS BROOM Y CIA LTDA. | | | | | | | | | | | | | | | | | | | | | | | | | | | | | | 5 |
| AGENCIAS MARITIMAS BROOM Y CIA. (THNO) LTDA. | | | | | | | | | | | | | | | | | | | | | | | | | | | | | | 2 |
| AGENCIAS MARITIMAS TALCAHUANO LTDA. (AGENTAL) | | | | | | | | | | | | | | | | | | | | | | | | | | | | | | 6 |
| AGENCIAS MARITIMAS UNIDAS S.A. | | | | | | | | | | | | | | | | | | | | | | | | | | | | | | 7 |
| AGENCIAS UNIVERSALES S.A. | | | | | | | | | | | | | | | | | | | | | | | | | | | | | | 19 |
| COMPAÑIA MARITIMA DE PUNTA ARENAS S.A. (COMAPA) | | | | | | | | | | | | | | | | | | | | | | | | | | | | | | 5 |
| COMPAÑIA PORTUARIA TALCAHUANO LTDA. | | | | | | | | | | | | | | | | | | | | | | | | | | | | | | 3 |
| COMPAÑIA SIDERURGICA HUACHIPATO S.A. | | | | | | | | | | | | | | | | | | | | | | | | | | | | | | 1 |
| CHRISTOPHERSEN CHILE Y CIA LTDA. | | | | | | | | | | | | | | | | | | | | | | | | | | | | | | 1 |
| DAERIM FISHERY CHILE LTDA. | | | | | | | | | | | | | | | | | | | | | | | | | | | | | | 1 |
| DAMM Y CIA. LTDA. | | | | | | | | | | | | | | | | | | | | | | | | | | | | | | 1 |
| DELMAR MARITIMA COMERCIAL LTDA. | | | | | | | | | | | | | | | | | | | | | | | | | | | | | | 1 |
| IAN TAYLOR Y CIA. LTDA. | | | | | | | | | | | | | | | | | | | | | | | | | | | | | | 1 |
| IAN TAYLOR Y CIA. S.A. | | | | | | | | | | | | | | | | | | | | | | | | | | | | | | 3 |
| INCHAPE SHIPPING SERVICE B.V. CHILE LTDA. | | | | | | | | | | | | | | | | | | | | | | | | | | | | | | 6 |
| INTERNACIONAL MARITIMA S.A. (INTERMARES) | | | | | | | | | | | | | | | | | | | | | | | | | | | | | | 3 |
| JORGE CARLE ARIAS | | | | | | | | | | | | | | | | | | | | | | | | | | | | | | 4 |
| JORGE WILSON AMENABAR | | | | | | | | | | | | | | | | | | | | | | | | | | | | | | 3 |
| KENRICH Y CIA. LTDA. | | | | | | | | | | | | | | | | | | | | | | | | | | | | | | 1 |
| LUIS CARVAJAL ALVAREZ | | | | | | | | | | | | | | | | | | | | | | | | | | | | | | 1 |
| MARITIMA ALTISOL LTDA. | | | | | | | | | | | | | | | | | | | | | | | | | | | | | | 1 |
| MARITIMA PORTUARIA DEL PACIFICO LTDA. | | | | | | | | | | | | | | | | | | | | | | | | | | | | | | 3 |
| MARITIMA VALPARAISO S.A. (MARVAL) | | | | | | | | | | | | | | | | | | | | | | | | | | | | | | 1 |
| | | | | | | | | | | | | | | | | | | | | | | | | | | | | | | 2 |

**12.6.- NOMINA DE AGENCIAS DE NAVES CON AUTORIZACION DE OPERACION POR PUERTOS
AL 31 DE DICIEMBRE DE 1995**

| AGENTES DE NAVES | A | I | T | M | A | C | C | H | C | I | Q | V | S. | T | S. | | C | C | P | C | C | | Q | C | N | P. | P. | T | | |
|--|----------|----------|----------|-----------|-------------|----------|----------|----------|----------|----------|----------|------------|-----------|-----------|------------|-------------|----------|----------|----------|------------|----------|----------|----------|----------|-----------|----------|-----------|----------|------------|----|
| | ARICA | QUIQUE | TOPILEA | MEJILLONE | ANTOFAGASTA | CHANARAL | CALDERA | HUASCO | COQUIMBO | PASCUA | QUINTERO | VALPARAISO | SANTONIO | LIRQUEN | TALCAHUANO | SAN VICENTE | LOTA | CORONEL | CORRAL | PTO. MONTE | CALBUCO | CASTRO | ANCUD | QUELLON | CHACABUCO | NATALES | ARENAS | WILLIAM | OTRAL | |
| MARITIMA VALPARAISO - CHILE S.A. | | | | | | | | | | | | | | | | | | | | | | | | | | | | | 2 | |
| MIGUEL BASCUÑAN PAVEZ | | | | • | • | | | | | | | | | | | | | | | | | | | | | | | | 2 | |
| MUELLAJE SAN VICENTE S.A. | | | | | | | | | | | | | | • | • | • | | | | | | | | | | | | | 3 | |
| NAVIERA DEL SUR LTDA. | | | | | | | | | | | | | | | | | | | | | | | | | | | • | • | 2 | |
| NAVIERA MAGALLANES S.A. | | | | | | | | | | | | | | | | | | | | | | | | | • | • | | | 2 | |
| PORTUARIA ANDES | | | | | | | | | • | | | | | | | | | | | | | | | | | | | | 1 | |
| PORTUARIA PUCHOCO S.A. | | | | | | | | | | | | | | | | | | • | | | | | | | | | | | 1 | |
| PUERTO DE LIRQUEN S.A. | | | | | | | | | | | | | | • | | | | | | | | | | | | | | | 1 | |
| SERV. AGENCIAS MARITIMAS LTDA. (SAGEMAR) | • | • | | | | | | | | | | | | | | | | | | | | | | | | | | | 2 | |
| SERV. INT.DE TRANSITOS Y TRANSF.LTDA. (SIT LTDA) | | | • | | | | | | | | | | | | | | | | | | | | | | | | | | 1 | |
| SERVICIOS MARITIMOS DEL PACIFICO LIMITADA | | | | | | | | | | | | | | | • | | | | | | | | | | | | | | 1 | |
| SERVIMARCO S.A. | | | | | | | | | | | | | | | | | | | | | | | | | | | • | | 1 | |
| SOC. COMERCIAL MONKS Y CIA.LTDA. | | | | | | | | | | | | | | | | | • | • | | | | | | | | | | | 2 | |
| SOCIEDAD MARITIMA DEL CABO LTDA. | | | | | | | | | | | | | • | | | | | | | | | | | | | | • | | 2 | |
| SOCIEDAD MARITIMA PATAGONIA S.A. | | | | | | | | | | | | • | | | | | | | | | | | | | | | | | 1 | |
| SOCIEDAD MARITIMA Y COMERCIAL SOMARCO LTDA. | • | • | | | • | | • | | | | | • | • | • | • | • | | | • | • | | | • | | | | • | | 13 | |
| SOCIEDAD NACIONAL DE OLEODUCTOS LTDA. | | | | | | | | | | | | | | | • | | | | | | | | | | | | | | 1 | |
| SOCIEDAD PORTUARIA ARICA S.A. | • | | | | | | | | | | | | | | | | | | | | | | | | | | | | 1 | |
| SUCESION LORENZO TRABUCCO CABRERA LTDA. | | | | | | • | | | | | | | | | | | | | | | | | | | | | | | 1 | |
| SUD AMERICANA AGENCIAS AEREAS Y MARITIMAS S.A. | • | • | | | • | | | • | | • | • | • | • | • | • | • | | | • | | | • | | • | | • | | 14 | | |
| SUR AMERICA AGENCIAS MARITIMAS S.A. (SURAMSA) | • | | | | | | | | | | | • | • | • | • | • | | | | | | | | | | | | | 6 | |
| TAYLOR SERVICIOS MARITIMOS Y PORTUARIOS LTDA. | | | | • | | | | | | | | | | | | | | | | | | | | | | | | | 1 | |
| TRANSCONTAINER S.A. | | | | | | | | | | | • | • | | | | | | | | | | | | | | | | | 2 | |
| ULTRAMAR AGENCIA MARITIMA LTDA. | • | • | | • | • | | • | • | | | • | • | • | • | • | • | | • | | | | | | | | | • | • | • | 16 |
| TOTAL AGENCIAS POR PUERTO | 9 | 9 | 3 | 5 | 9 | 3 | 5 | 2 | 7 | 1 | 8 | 20 | 12 | 12 | 12 | 10 | 1 | 4 | 4 | 6 | 2 | 2 | 6 | 2 | 4 | 4 | 11 | 4 | 177 | |
| TOTAL AGENCIAS NAVES | 5 | 4 | | | | | | | | | | | | | | | | | | | | | | | | | | | | |

**12.7.- NOMINA DE AGENCIAS DE ESTIBA Y DESESTIBA CON AUTORIZACION DE OPERACION POR PUERTOS
AL 31 DE DICIEMBRE DE 1995**

| AGENTES DE ESTIBA Y DESESTIBA | A | I | T | M | A | C | H | C | H | C | Q | I | V | S. | L | T | S. | C | C | P | C | C | P. | T |
|--|---|---|---|---|---|---|---|---|---|---|---|---|----|----|---|---|----|---|---|---|---|---|----|---|
| | R | Q | O | E | N | H | A | A | A | U | U | P | A | A | R | A | V | C | O | O | T | A | A | O |
| | C | U | P | J | T | A | A | D | S | Q | I | P | L | N | Q | L | V | O | R | R | M | C | C | A |
| | A | E | L | L | F | R | E | C | O | N | A | A | A | O | U | H | E | N | O | A | O | B | A | |
| | | | | O | A | A | O | O | B | R | C | U | S. | I | E | A | N | T | E | L | T | U | N | |
| A.S.P. CHILE LTDA. | | | | | | | | | | | | | | | | | | | | | | | | 2 |
| ADELINA MARTINEZ NUÑEZ | | | | | | | | | | | | | | | | | | | | | | | | 2 |
| AGENCIA DE EMBARQUE CUNEO LTDA. | | | | | | | | | | | | | | | | | | | | | | | | 1 |
| AGENCIA DE ESTIBA Y DESESTIBA MAR CHILE LTDA. | | | | | | | | | | | | | | | | | | | | | | | | 1 |
| AGENCIA PORTUARIA CONTULMO S.A. | | | | | | | | | | | | | | | | | | | | | | | | 3 |
| AGENCIAS DEL PACIFICO S.A. (DELPAC) | | | | | | | | | | | | | | | | | | | | | | | | 1 |
| AGENCIAS MARITIMAS AGENTAL LTDA. | | | | | | | | | | | | | | | | | | | | | | | | 1 |
| AGENCIAS MARITIMAS BROOM AUSTRAL Y CIA.LTDA. | | | | | | | | | | | | | | | | | | | | | | | | 2 |
| AGENCIAS MARITIMAS BROOM Y CIA. IQUIQUE LTDA. | | | | | | | | | | | | | | | | | | | | | | | | 1 |
| AGENCIAS MARITIMAS BROOM Y CIA. LTDA. | | | | | | | | | | | | | | | | | | | | | | | | 1 |
| AGENCIAS MARITIMAS BROOM Y CIA.(ANTOFAGASTA) LTDA. | | | | | | | | | | | | | | | | | | | | | | | | 1 |
| AGENCIAS MARITIMAS BROOM Y CIA.(TALCAHUANO) LTDA. | | | | | | | | | | | | | | | | | | | | | | | | 2 |
| AGENCIAS MARITIMAS DE CALDERA LTDA. | | | | | | | | | | | | | | | | | | | | | | | | 1 |
| AGENCIAS MARITIMAS DEL NORTE LTDA. | | | | | | | | | | | | | | | | | | | | | | | | 4 |
| AGENCIAS MARITIMAS UNIDAS LTDA. (AGEMAR) | | | | | | | | | | | | | | | | | | | | | | | | 2 |
| AGENCIAS UNIVERSALES S.A (AGUNSA) | | | | | | | | | | | | | | | | | | | | | | | | 8 |
| AGRICOLA Y SERVICIOS ISLA DE PASCUA LTDA. (SASIPA) | | | | | | | | | | | | | | | | | | | | | | | | 1 |
| AGRO SERVICIOS MARITIMOS LTDA. (AGROMAR LTDA.) | | | | | | | | | | | | | | | | | | | | | | | | 2 |
| ALFA Y OMEGA CIA. LTDA. | | | | | | | | | | | | | | | | | | | | | | | | 1 |
| ALVARO VALDES MARABOLI (ALVAMAR) | | | | | | | | | | | | | | | | | | | | | | | | 1 |
| AMBOL | | | | | | | | | | | | | | | | | | | | | | | | 1 |
| ANA MARIA HEIMPELL DAZAROLA | | | | | | | | | | | | | | | | | | | | | | | | 1 |
| ASTRID MAAIKE DAVELSBERG MARAGAÑO | | | | | | | | | | | | | | | | | | | | | | | | 1 |
| AUGUSTO VERGARA CASTILLO (SERVICARP) | | | | | | | | | | | | | | | | | | | | | | | | 2 |
| BACOVIC Y CIA. LTDA. | | | | | | | | | | | | | | | | | | | | | | | | 1 |
| CANIO CANCELLOTI CAVANAY | | | | | | | | | | | | | | | | | | | | | | | | 1 |
| CODELCO CHILE - DIVISION CHUQUICAMATA | | | | | | | | | | | | | | | | | | | | | | | | 1 |
| COMERCIAL DEL PACIFICO S.A. | | | | | | | | | | | | | | | | | | | | | | | | 2 |
| COMPAÑIA DE SERVICIOS DE MOVILIZACION LTDA.(COSEM LTDA.) | | | | | | | | | | | | | | | | | | | | | | | | 7 |
| COMPAÑIA MARITIMA DE PUNTA ARENAS (COMAPA) | | | | | | | | | | | | | | | | | | | | | | | | 1 |
| CHILE SHIPPING SERVICES S.A. | | | | | | | | | | | | | | | | | | | | | | | | 1 |
| CHRISTIAN ORLANDI VEGARA (BYRON) | | | | | | | | | | | | | | | | | | | | | | | | 1 |
| DAVID CASTRO LUNA | | | | | | | | | | | | | | | | | | | | | | | | 2 |

**12.7.- NOMINA DE AGENCIAS DE ESTIBA Y DESESTIBA CON AUTORIZACION DE OPERACION POR PUERTOS
AL 31 DE DICIEMBRE DE 1995**

| AGENTES DE ESTIBA Y DESESTIBA | A | I | T | M | A | C | C | H | C | Q | I | V | S. | L | T | S. | C | C | P | C | C | P. | T |
|--|---|---|---|---|---|---|---|---|---|---|----|----|----|---|---|----|---|---|---|---|---|----|---|
| | R | Q | O | E | N | H | A | A | O | U | P | A | A | L | A | V | O | R | M | A | A | A | O |
| | I | C | P | J | T | A | D | U | Q | I | P | L | A | R | L | I | C | C | O | C | H | A | T |
| | C | U | L | L | O | R | E | A | I | N | A | P | N | Q | A | E | L | O | R | B | A | R | A |
| | A | E | A | O | N | A | R | S | B | T | S. | S. | O | U | N | T | T | E | U | U | B | E | L |
| DELMAR MARITIMA COMERCIAL LTDA. | | | | | | | | | | | | | | | | | | | | | | | 1 |
| DIGNA CORTEZ HERNANDEZ | | | | | | | | | | | | | | | | | | | | | | | 1 |
| DINAMAR | | | | | | | | | | | | | | | | | | | | | | | 1 |
| EL LITORAL SERVICIOS PORTUARIOS | | | | | | | | | | | | | | | | | | | | | | | 1 |
| EMPRESA DE ESTIBA Y DESESTIBA LOTA LTDA. | | | | | | | | | | | | | | | | | | | | | | | 1 |
| EMPRESA DE SERVICIOS GENERALES LTDA. (SERVALPORT) | | | | | | | | | | | | | | | | | | | | | | | 1 |
| EMPRESA DE SERVICIOS MARITIMOS Y PORTUARIOS HUALPEN LTDA. | | | | | | | | | | | | | | | | | | | | | | | 3 |
| EMPRESA DE SERVICIOS PORT.PART.SAN ANTONIO LTDA. (EMSEPORPA) | | | | | | | | | | | | | | | | | | | | | | | 1 |
| ERNESTO CAUTIVO ARANCIBIA | | | | | | | | | | | | | | | | | | | | | | | 1 |
| ESTIBAS SAN ANTONIO LTDA. | | | | | | | | | | | | | | | | | | | | | | | 1 |
| EXPORTADORA ACONCAGUA LTDA. (ACONEX) | | | | | | | | | | | | | | | | | | | | | | | 1 |
| F.C.A.B. EMBARCADORES LTDA. | | | | | | | | | | | | | | | | | | | | | | | 1 |
| FERNANDO AVENDAÑO Y CIA. LTDA. (FAMEX) | | | | | | | | | | | | | | | | | | | | | | | 2 |
| FRANCISCO ARAYA Y CIA LTDA. | | | | | | | | | | | | | | | | | | | | | | | 2 |
| HECTOR LOPEZ LIRA | | | | | | | | | | | | | | | | | | | | | | | 1 |
| HERNAN MONDACA FERNANDEZ | | | | | | | | | | | | | | | | | | | | | | | 1 |
| HERNAN PARRA LLANOS Y CIA. LTDA. | | | | | | | | | | | | | | | | | | | | | | | 1 |
| IAN TAYLOR Y COMPAÑIA S.A. | | | | | | | | | | | | | | | | | | | | | | | 3 |
| JORGE CARLE ARIAS Y CIA. LTDA. | | | | | | | | | | | | | | | | | | | | | | | 3 |
| JORGE MANUEL LAGOS GRACIAS | | | | | | | | | | | | | | | | | | | | | | | 1 |
| JORGE WILSON AMENABAR | | | | | | | | | | | | | | | | | | | | | | | 1 |
| JOSE MILAUTUREO CARCAMO | | | | | | | | | | | | | | | | | | | | | | | 1 |
| JOSE SILVA NAVARRO (MARFRUT) | | | | | | | | | | | | | | | | | | | | | | | 1 |
| JUANA BARRETAS GARCIA | | | | | | | | | | | | | | | | | | | | | | | 1 |
| JULIA BASCUÑAN BRITO | | | | | | | | | | | | | | | | | | | | | | | 1 |
| LA PORTADA SERVICIOS PORTUARIOS S.A. | | | | | | | | | | | | | | | | | | | | | | | 1 |
| LILLO,MIRANDA,OYARZUN Y CIA. LTDA. (TRANSPORTAINER) | | | | | | | | | | | | | | | | | | | | | | | 1 |
| LUIS ALBERTO ROJAS | | | | | | | | | | | | | | | | | | | | | | | 1 |
| LUIS ARTURO PAREDES MATAMALA | | | | | | | | | | | | | | | | | | | | | | | 1 |
| LUIS BUSTAMNTE MARTINEZ | | | | | | | | | | | | | | | | | | | | | | | 1 |
| LUIS CARVAJAL ALVAREZ | | | | | | | | | | | | | | | | | | | | | | | 1 |
| MARIO LEONEL RAVE CARDOSO | | | | | | | | | | | | | | | | | | | | | | | 2 |

**12.7.- NOMINA DE AGENCIAS DE ESTIBA Y DESESTIBA CON AUTORIZACION DE OPERACION POR PUERTOS
AL 31 DE DICIEMBRE DE 1995**

| AGENTES DE ESTIBA Y DESESTIBA | A | R | I | Q | T | M | A | C | H | C | H | C | Q | I | V | S. | T | S. | C | P | C | P. | T |
|---|----------|----------|----------|----------|----------|----------|----------|----------|----------|----------|----------|----------|----------|----------|----------|-----------|----------|-----------|----------|----------|----------|-----------|----------|
| | R | I | Q | U | O | E | N | A | A | A | A | O | I | P | A | A | L | V | C | L | A | B | A |
| | A | Q | P | L | L | O | A | R | E | S | C | O | M | B | R | O | U | N | E | L | O | T | A |
| RECURSOS PORTUARIOS LTDA. (REPORT) | • | • | | | | • | • | | | | | • | • | | | • | | | | | | | 9 |
| RENTA GRUAS MOVILES PEVESAN LTDA. | | | | | | | | | | | | | | | | • | | | | | | | 1 |
| RICARDO ENRIQUE LARRAGUIBEL Y CIA. LTDA. | | | | | | | | | | | | | | | | • | | | | | | | 1 |
| ROBERTO ANGEL VERA INOSTROZA | | | | | | | | | | | | | | | | • | • | | | | | | 2 |
| SALINAS DE PUNTA DE LOBOS S.A. | | • | | | | | | | | | | | | | | | | | | | | | 1 |
| SERGIO GONZALO CORTES ALUCEMA (SERCABOL LTDA) | • | | | | | | • | | | | | | | | | | | | | | | | 2 |
| SERGIO PAULSEN MORENO | | | | | | | | | | | | | | | | | • | | | | | | 1 |
| SERVICIO COMERCIO E INDUSTRIA INDUSERVCOM LTDA. | | • | | | | | • | | | | | • | | | | | | | | | | | 3 |
| SERVICIO DE AGENCIAS MARITIMAS LTDA. (SAGEMAR LTDA.) | • | • | | | | | | | | | | | | | | | | | | | | | 2 |
| SERVICIOS COMERCIALES Y MARITIMOS LTDA. (SERCOMEX) | | | | | | | | | | | | | | | | • | | | | | | | 1 |
| SERVICIOS GENERALES DE TRANSPORTE LTDA. (SEGETRANS LTDA.) | | | | | | | | | | | | | | | | • | | | | | | | 1 |
| SERVICIOS INTEG.DE TRANSITOS Y TRANSFERENCIAS (SIT.LTDA.) | | | | | | | | | | | | | | | | | • | | | | | | 1 |
| SERVICIOS IQUIQUE PORTUARIO MARITIMO LTDA. (SIPORMAR LTDA.) | | • | | | | | | | | | | | | | | | | | | | | | 1 |
| SERVICIOS MARITIMOS ACUARIUM LTDA. | | | | | | | | | | | | | | | | • | | | | | | | 1 |
| SERVICIOS MARITIMOS INTEGRALES LTDA. (SERMARIN) | | | | | | | | | | | | | | | | • | | | | | | | 1 |
| SERVICIOS MARITIMOS S.A.C. | | | | | | | | | | | | | | | | • | | | | | | | 1 |
| SERVICIOS MARITIMOS Y PORTUARIOS ANTARES LTDA. | | | | | | | • | | | | | | | | | | | | | | | | 1 |
| SERVICIOS MARITIMOS Y TRANSPORTES LTDA. | • | | | | | | | | | | | | | | | | | | | | | | 1 |
| SERVICIOS PORTUARIOS GENERALES LTDA. | | | | | | | | | | | | | | | | • | | | | | | | 1 |
| SERVICIOS PORTUARIOS RELONCAVI LTDA. | | | | | | | | | | | | | | | | | | | | | • | | 1 |
| SERVICIOS PORTUARIOS S.A. (SERVPORT S.A.) | | | | | | | | | | | | | | | | | | • | | | | | 1 |
| SERVICIOS Y TRANSPORTES CRISMAR LTDA. | | | | | | | | | | | | | | | | • | | | | | | | 1 |
| SERVIMAP LTDA. | | | | | | | | | | | | | | | | • | | | | | | | 1 |
| SERVIMARCO S.A. | | | | | | | | | | | | | | | | | | | | | | • | 1 |
| SERVINAVES LTDA. | | | | | | | | | | | | | | | | | • | • | • | | | | 3 |
| SIERRA Y CIA. LTDA. | | | | | | | | | | | | | | | | • | | | | | | | 1 |
| SILVA PACHECO S.A. | | | | | | | • | | | | | | | | | | | | | | | | 1 |
| SOCIEDAD AGENCIA MARITIMA SAN ANTONIO LTDA. | | | | | | | | | | | | | | | | • | | | | | | | 1 |
| SOCIEDAD COMERCIAL MONKS Y CIA.LTDA. | | | | | | | | | | | | | | | | | | | | | • | | 1 |
| SOCIEDAD COMERCIAL SOCOE LTDA. | | | | | | | | | | | | | | | | | | | | | | | 1 |

**12.7.- NOMINA DE AGENCIAS DE ESTIBA Y DESESTIBA CON AUTORIZACION DE OPERACION POR PUERTOS
AL 31 DE DICIEMBRE DE 1995**

| AGENTES DE ESTIBA Y DESESTIBA | A | I | T | M | A | C | C | H | C | Q | I | V | S. | T | S. | | C | C | P | C | C | P. | T | |
|--|------------|-----------|----------|----------|-----------|----------|----------|----------|-----------|-----------|----------|-----------|-----------|-----------|-----------|-----------|----------|----------|----------|----------|----------|----------|-----------|------------|
| | R | Q | O | E | N | H | A | A | U | U | P | A | L | A | L | V | L | O | R | O | C | H | A | O |
| IC | U | P | J | T | A | A | D | A | Q | I | A | P | N | C | I | C | O | R | M | A | A | A | A | |
| EA | EL | L | ON | GA | RA | ER | SCO | BO | RO | CU | RA | IS | IO | UEN | ENTE | TA | REL | AL | ONT | BU | BU | RE | L | |
| SOCIEDAD DE ARRENDAMIENTO DE MAQUINARIA PESADA LTDA. (AMAP) | | | | | | | | | | | | | | | | | * | | | | | | 1 | |
| SOCIEDAD DE MOVILIZAC. Y TRANSP. EN RECINT. PORT. SERMAC LTDA. | | | | | | | | | | | | | * | | | | | | | | | | 1 | |
| SOCIEDAD DE SERV.INTEGR.DE ESTIBA Y DESESTIBA LTDA.(SOSEPORT) | | | | | | | | | | | | | * | | | | | | | | | | 1 | |
| SOCIEDAD DE SERVICIOS COMERCIALES Y MARITIMOS LTDA. | | | | | | | | | | | | | | * | | | | | | | | | 1 | |
| SOCIEDAD DE SERVICIOS DE CARGA Y DESCARGA (SOSERCARDA) | | | | | * | | | | | | | | | | | | | | | | | | 1 | |
| SOCIEDAD DE SERVICIOS DE MAQUINARIAS Y EQUIPOS LTDA.(SERVIMEQ) | | | | | | | | | | | | | * | | | | | | | | | | 1 | |
| SOCIEDAD INTERTRANS LTDA. | * | | | | | | | | | | | | | | | | | | | | | | 1 | |
| SOCIEDAD MARITIMA DEL CABO | | | | | | | | | | | | | | | | | | | | | | * | 1 | |
| SOCIEDAD MARITIMA Y COMERCIAL (SOMARCO LTDA.) | * | * | | | * | * | * | | | | | * | * | | * | * | | * | * | | * | * | 12 | |
| SOCIEDAD NAVIERA PORTUARIA S.A. | * | | | | | | | | | | | | | | | | | | | | | | 1 | |
| SOCIEDAD PORTUARIA BOSQUES DEL SUR S.A. | | | | | | | | | | | | | | | * | | * | * | | * | | | 4 | |
| SOCIEDAD PORTUARIA LIRQUEN S.A. | | | | | | | | | | | | | | * | | | | | | | | | 1 | |
| SOCIEDAD PORTUARIA MAR DEL SUR S.A. (PORMASUR S.A.) | | | | | | | | | | | | | | * | * | | | | | | | | 2 | |
| SOCIEDAD SERVICIOS MARITIMOS PORTUARIOS PANUL LTDA. | | | | | | | | | | | | | * | | | | | | | | | | 1 | |
| SUDAMERICANA AGENCIAS AEREAS Y MARITIMAS S.A. (SAAM) | * | * | | | * | | | | * | * | | | * | * | | | | | * | | * | * | 9 | |
| SUR AMERICA AGENCIAS MARITIMAS S.A. (SURAMSA) | * | | | | | | | | | * | | * | * | * | * | | | | | | | | 6 | |
| TERRAMARES SERVICIOS PORTUARIOS LTDA. | | | | | | | | | | | | | * | | | | | | | | | | 1 | |
| TITO DONOSO Y CIA. LTDA. (SOSAPOR LTDA.) | | | | | | | | | | | | | * | | | | | | | | | | 1 | |
| TRANSIT- MAR LTDA. | * | | | | * | | | | | | | | | | | | | | | | | | 2 | |
| TRANSPORTES ANDES INTERNACIONAL CARGO (TRASANDES I.C.) | | | | | * | | | | | | | | | | | | | | | | | | 1 | |
| TRANSPORTES POR CONTAINERS S.A. (TRANSCONTAINERS) | | | | | | | | | | | | | * | | | | | | | | | | 1 | |
| TRANSUNIVERSAL LTDA. | | | | | | | | | | | | | | | | | | | | | | * | 1 | |
| ULTRAMAR AGENCIA MARITIMA LTDA | * | * | * | * | * | | * | * | | * | | * | * | * | * | * | | | | | | * | 14 | |
| ULTRAPORT LTDA. | * | * | * | * | | | | | | * | | * | * | * | * | | | | | | | | 9 | |
| UNISERVICIOS PORTUARIOS LTDA. | | | | | | | | | | | | * | | | | | | | | | | | 1 | |
| UNISERVICIOS PORTUARIOS LTDA. | | | | | | | | | | | | | * | | | | | | | | | | 1 | |
| VALMOR Y CIA LTDA. | | | | | | | | | | | | | | | | | | | | | * | | 1 | |
| VICTOR MANUEL JARA SEPULVEDA | | | | | | | | | * | | | | | | | | | | | | | | 1 | |
| VICTOR MANUEL JARA SEPULVEDA | | | | | | | | | | | | * | | | | | | | | | | | 1 | |
| TOTAL AGENCIAS POR PUERTO | 23 | 17 | 5 | 2 | 22 | 3 | 5 | 3 | 11 | 10 | 1 | 65 | 36 | 10 | 13 | 14 | 1 | 5 | 3 | 6 | 1 | 7 | 10 | 273 |
| TOTAL AGENCIAS ESTIBA Y DESESTIBA | 156 | | | | | | | | | | | | | | | | | | | | | | | |

