

---

# BOLETIN INFORMATIVO MARITIMO N° 6/2002

Valparaíso, Junio 2002

---

## INDICE

	<b>Página</b>
<b><i>ACTIVIDAD NACIONAL</i></b>	
<b><i>RESOLUCIONES</i></b>	
- Dirección General del Territorio Marítimo y de Marina Mercante. Ordinario N° 12.600/440, de 19 de Junio de 2002. Aprueba Plan de Emergencia a bordo en casos de contaminación por Hidrocarburos del PAM “NIÑO DE CORVO” .....	7
- Dirección General del Territorio Marítimo y de Marina Mercante. Ordinario N° 12.600/442, de 19 de Junio de 2002. Aprueba Plan de Contingencia por derrame de aceite de pescado o vegetal para uso alimenticio, del terminal marítimo de Portuaria Golfo de Ancud S.A. – Calbuco.....	8
- Dirección General del Territorio Marítimo y de Marina Mercante. Ordinario N° 12.600/443, de 19 de Junio de 2002. Autoriza uso de dispersante químico “SPILL DISPERSANT N° 010-2000”.....	12
- Dirección General del Territorio Marítimo y de Marina Mercante. Ordinario N° 12.600/447, de 19 de Junio de 2002. Autoriza uso de sorbente natural “CAREX SP”.....	13
- Ministerio de Economía, Fomento y Reconstrucción. Servicio Nacional de Pesca N° 492 exenta, de 16 de Mayo de 2002. Establece procedimientos para la pesca de investigación sobre el recurso Erizo, en la X y XI Región.....	14
- Ministerio de Economía, Fomento y Reconstrucción. Servicio Nacional de Pesca – Dirección Nacional N° 550, de 13 de Junio de 2002. Establece procedimientos de fiscalización para pesca de investigación del recurso Loco en áreas de manejo.....	17

-	Ministerio de Economía, Fomento y Reconstrucción. Subsecretaría de Pesca N° 1.213, de 12 de Junio de 2002. Modifica resolución N° 735, de 2002.....	21
-	Ministerio de Economía, Fomento y Reconstrucción. Subsecretaría de Pesca N° 1.273, de 19 de Junio de 2002. Modifica resolución N° 735, de 2002.....	23

***DECRETOS SUPREMOS***

-	Ministerio de Economía, Fomento y Reconstrucción. Subsecretaría de Pesca D.S. N° 381 exento, de 24 de Mayo de 2002. Modifica Decretos N° 145 y N° 322 exentos, de 2002, deja sin efecto decreto exento que indica.....	25
-	Ministerio de Economía, Fomento y Reconstrucción. Subsecretaría de Pesca D.S. N° 411 exento, de 29 de Mayo de 2002. Prorroga veda extractiva del recurso Ostión del norte en área que indica.....	27
-	Ministerio de Economía, Fomento y Reconstrucción. Subsecretaría de Pesca D.S. N° 427 exento, de 31 de Mayo de 2002. Modifica Decreto N° 930 exento, de 2001.....	29
-	Ministerio de Economía, Fomento y Reconstrucción. Subsecretaría de Pesca D.S. N° 438 exento, de 12 de Junio de 2002. Modifica Decretos N° 145 y N° 322 exentos, de 2002.....	31
-	Ministerio de Economía, Fomento y Reconstrucción. Subsecretaría de Pesca D.S. N° 120, de 4 de Abril de 2002. Abre periodo extraordinario de nominación a los Consejos Zonales de Pesca que señala.....	33
-	Ministerio de Hacienda. D.S. N° 1.134, de 26 de Noviembre de 2001. Reglamento para la aplicación del acuerdo referente al artículo VII del acuerdo general sobre aranceles y comercio de 1994.....	35
-	Ministerio de Relaciones Exteriores. D.S. N° 99, de 25 de Marzo de 2002. Promulga la Convención Interamericana para la eliminación de todas las formas de discriminación contra las personas con discapacidad.....	43

-	Ministerio de Transportes y Telecomunicaciones. Subsecretaría de Transportes D.S. N° 38, de 30 de Abril de 2002. Acepta renuncia voluntaria de Don José Manuel Morales Tallar al cargo de Director de la Empresa Portuaria de San Antonio.....	49
-	Ministerio de Economía, Fomento y Reconstrucción. Subsecretaría de Pesca D.S. N° 446 exento, de 20 de Junio de 2002. Modifica Decreto N° 322 exento, de 2002.....	49
-	Ministerio de Economía, Fomento y Reconstrucción. Subsecretaría de Pesca D.S. N° 472 exento, de 24 de Junio de 2002. Modifica Decreto N° 927 exento, de 2001 .....	50

### ***LEYES***

-	Ministerio de Hacienda. Ley N° 19.811, de 22 de Mayo de 2002. Reajusta monto de ingreso mínimo mensual.....	52
-	Ministerio Secretaría General de la Presidencia. Ley N° 19.812, de 11 de Junio de 2002. Modifica la Ley N° 19.628, sobre protección de la vida privada.....	53

### ***DOCUMENTOS E INFORMACIONES INTERNACIONALES***

#### ***RESOLUCIONES DE LA OMI***

-	OMI, MSC 99/73, de 5 de Diciembre de 2000. Adopción de enmiendas al Convenio Internacional para la Seguridad de la Vida Humana en el Mar, 1974, enmendado.....	57
---	----------------------------------------------------------------------------------------------------------------------------------------------------------------------	----

#### ***CIRCULARES DE LA OMI***

-	OMI, Circular N° 2372, de 20 de Marzo de 2002. Enmiendas de la Lista de sustancias a las que se aplica el Protocolo de Intervención de 1973.....	226
---	--------------------------------------------------------------------------------------------------------------------------------------------------------	-----


*DOCUMENTOS DE LA OMI*

- OMI MSC 75/17/6, de 11 de Abril de 2002. Prevención y represión de los actos de terrorismo marítimo contra el transporte.....	229
---------------------------------------------------------------------------------------------------------------------------------------	-----

*INFORMACIONES*

- Agenda.....	232
---------------	-----

Editado por la DIRECCION GENERAL DEL TERRITORIO MARITIMO Y DE MARINA MERCANTE  
Dirección: Errázuriz 537 Valparaíso – Teléfono 56 - 32 - 20 80 00  
Telefax 56 – 32 – 20 8296 Télex 23 06 02 CL / 33 04 61 CK  
La reproducción total o parcial de este Boletín está autorizada mencionando la fuente.



## **ACTIVIDAD NACIONAL**



## **RESOLUCIONES**

DGTM. Y MM. ORDINARIO N° 12.600/440 VRS.

APRUEBA PLAN DE EMERGENCIA A BORDO  
EN CASOS DE CONTAMINACIÓN POR  
HIDROCARBUROS DEL PAM “NIÑO DE  
CORVO”.

VALPARAÍSO, 19 de Junio de 2002.

VISTO: la solicitud presentada por la empresa Pesquera Concar S.A., lo informado por el Servicio de Preservación del Medio Ambiente Acuático y Combate a la Contaminación, respecto al cumplimiento de la Regla 26 del MARPOL 73/78, teniendo presente las facultades que me confiere la Ley N° 2.222 de fecha 21 de Mayo de 1978 y el artículo 12 del D.S. (M) N° 1 del 6 de Enero de 1992,

RESUELVO:

- 1.- APRUÉBASE el Plan de Emergencia a bordo en caso de Contaminación por Hidrocarburos del PAM “NIÑO DE CORVO” (CB 2704) TRG 233.48 Toneladas, de Bandera Nacional, propiedad de la Empresa Pesquera Concar S.A., el cual contiene los lineamientos básicos recomendados por la Organización Marítima Internacional y la Dirección General del Territorio Marítimo y de Marina Mercante, para asegurar una respuesta oportuna y efectiva a la amenaza de un derrame de hidrocarburos.
- 2.- Cada vez que se utilice el plan para responder a un suceso, se evaluará su eficiencia y se realizarán las modificaciones que corresponda.
- 3.- El Plan de Emergencia, deberá encontrarse a bordo junto con una copia de la presente resolución aprobatoria, de la ficha de actualización y revisión, entregada al Oficial de Cargo, el que deberá mantenerlo ordenado y actualizado.
- 4.- El Plan sólo puede ser modificado con aprobación de la Autoridad Marítima Nacional, debiendo el Armador hacer llegar a esta Dirección General los antecedentes para su posterior resolución.
- 5.- ANÓTESE y COMUNÍQUESE a quienes corresponda para su conocimiento y cumplimiento.

POR ORDEN DEL SR. DIRECTOR GENERAL

(Fdo.)

CARLOS CANALES GUERRERO  
CAPITÁN DE NAVÍO LT  
DIRECTOR DE INTERESES MARÍTIMOS  
Y MEDIO AMBIENTE ACUÁTICO

DGTM. Y MM. ORDINARIO N° 12.600/442 VRS.

APRUEBA PLAN DE CONTINGENCIA POR DERRAME DE ACEITE DE PESCADO O VEGETAL PARA USO ALIMENTICIO, DEL TERMINAL MARÍTIMO DE PORTUARIA GOLFO DE ANCUD S.A. – CALBUCO.

VALPARAÍSO, 19 de Junio de 2002.

VISTO: la Solicitud presentada por la empresa PORTUARIA GOLFO DE ANCUD S.A., lo informado por el Servicio de Preservación del Medio Ambiente Acuático y Combate a la Contaminación, respecto al cumplimiento del Capítulo 2°, Título III del Reglamento para el Control de la Contaminación Acuática, D.S. (M) N° 1 del 6 de Enero de 1992, y teniendo presente las facultades que me confiere la Ley N° 2.222 de fecha 21 de Mayo de 1978, y considerando que el citado plan contiene los lineamientos básicos recomendados por la ORGANIZACIÓN MARÍTIMA INTERNACIONAL y de la DIRECCIÓN GENERAL DEL TERRITORIO MARÍTIMO Y DE MARINA MERCANTE, para asegurar una respuesta oportuna y efectiva a la amenaza de un derrame de productos líquidos contaminantes o susceptibles de contaminar.

Resuelvo:

- 1.- APRUÉBASE el Plan de Contingencia por Derrames de Aceite de Pescado o Vegetal para Uso Alimenticio, para el Terminal Marítimo San José de Calbuco, de la Portuaria Golfo de Ancud S.A., quién será responsable ante la Autoridad Marítima en los aspectos de seguridad y contaminación de este Terminal.
- 2.- La empresa revisará el Plan cada año, para evaluar los cambios que pudieran presentarse en las leyes o políticas locales, los nombres y los números de los puntos de contacto, el equipamiento o las políticas de la compañía, proceso que se registrará en la *Ficha de Revisión* adjunta.
- 3.- Toda actualización que presente el Plan, deberá ser remitida a la Autoridad Marítima para su registro en la Ficha de Actualización, acompañada a la presente resolución.
- 4.- De igual manera, cada vez que se utilice el Plan para responder a un suceso, se evaluará su eficiencia y se realizarán las modificaciones que corresponda, debiendo la empresa hacer llegar a esta Dirección General, los nuevos antecedentes para su aprobación y posterior resolución.
- 5.- El Plan de Contingencia con la presente resolución aprobatoria, sus respectivas Fichas de Actualización y Revisión, deberán encontrarse en la empresa, quién deberá mantenerlos ordenados, actualizados y en un número suficiente de copias, las que deberán ser entregadas para su distribución al Encargado del Terminal y a la Autoridad Marítima local.



*D.G.T.M. Y M.M.*  
*BOL. INF. MARIT. 6/2002*

- 6.- La presente resolución tendrá una vigencia de cinco (5) años a contar de la fecha de su emisión.
- 7.- ANÓTESE y COMUNÍQUESE a quienes corresponda para su conocimiento y cumplimiento.

POR ORDEN DEL SR. DIRECTOR GENERAL

(Fdo.)

CARLOS CANALES GUERRERO  
CAPITÁN DE NAVÍO LT  
DIRECTOR DE INTERESES MARÍTIMOS  
Y MEDIO AMBIENTE ACUÁTICO

D.G.T.M. Y M.M.  
BOL. INF. MARIT. 6/2002

**FICHA REVISIÓN  
PLAN DE CONTINGENCIA**

<b>EMPRESA</b>	<b>Portuaria Golfo de Ancud S.A.</b>	
<b>TERMINAL</b>	<b>San José de Calbuco</b>	
<b>PLAN CONTINGENCIA</b>	<b>Derrame de Aceite de Pescado o Vegetal para Uso Alimenticio</b>	
<b>RES. APROBATORIA</b>	<b>DGTM. Y MM. ORD. N° 12.600/</b>	<b>FECHA:</b>

<b>Fecha Revisión</b>	<b>Persona Responsable</b>	<b>Observaciones</b>	<b>Firma V° B° Responsable</b>
<b>Junio/2003</b>			
<b>Junio 2004</b>			
<b>Junio 2005</b>			
<b>Junio 2006</b>			

(Fdo.)

CARLOS CANALES GUERRERO  
CAPITÁN DE NAVÍO LT  
DIRECTOR DE INTERESE MARÍTIMOS  
Y MEDIO AMBIENTE ACUÁTICO



*D.G.T.M. Y M.M.  
BOL. INF. MARIT. 6/2002*

DGTM. Y MM. ORDINARIO N° 12.600/443 VRS.

AUTORIZA USO DE DISPERSANTE QUÍMICO  
“SPILL DISPERSANT N° 010-2000”

VALPARAÍSO, 19 de Junio de 2002.

VISTO: la solicitud presentada por la empresa OCEANQUÍMICA S.A., el informe N° 2/2002 de evaluación de la toxicidad y efectividad del dispersante para derrames de petróleo, elaborado por el Instituto de Oceanología de la Universidad de Valparaíso, de Marzo del 2002; y las facultades que me confiere la Ley N° 2.222, Título IX, de fecha 21 de Mayo de 1978,

Resuelvo:

- 1.- AUTORIZÁSE el uso del dispersante denominado “SPILL DISPERSANT N° 010-2000”, en el litoral de la república, en una concentración igual o menor a 1.000 ppm.
- 2.- Su aplicación siempre deberá ser autorizada, supervisada y controlada por la Autoridad Marítima Local, conforme a que su uso debe ser “sólo eventual”, al producirse un derrame o vertimiento.
- 3.- La presente Resolución tendrá una vigencia de cinco (5) años a contar de la fecha de su emisión.
- 4.- ANÓTESE y COMUNÍQUESE a quienes corresponda para su conocimiento y cumplimiento.

POR ORDEN DEL SR. DIRECTOR GENERAL

(Fdo.)

CARLOS CANALES GUERRERO  
CAPITÁN DE NAVIÓ LT  
DIRECTOR DE INTERESES MARÍTIMOS  
Y MEDIO AMBIENTE ACUÁTICO

*D.G.T.M. Y M.M.  
BOL. INF. MARIT. 6/2002*

DGTM. Y MM. ORDINARIO N° 12.600/447 VRS.

AUTORIZA USO DE SORBENTE NATURAL  
"CAREX SP".

VALPARAÍSO, 19 de Junio de 2002.

VISTO: la solicitud presentada por la Empresa DISORB LTDA., el informe N° 017/2002 de evaluación de la toxicidad y efectividad del sorbente para derrames de petróleo elaborado por el Instituto de Oceanología de la Universidad de Valparaíso de Marzo del 2002; y las facultades que me confieren la Ley N° 2.222, Título IX, de fecha 21 de Mayo de 1978,

Resuelvo:

- 1.- AUTORIZÁSE, el uso del sorbente natural orgánico denominado "CAREX SP", en el litoral de la república.
- 2.- La presente resolución tendrá una vigencia de cinco (5) años a contar de la fecha de aprobación.
- 3.- ANÓTESE y COMUNÍQUESE a quienes corresponda para su conocimiento y cumplimiento.

POR ORDEN DEL SR. DIRECTOR GENERAL

(Fdo.)

CARLOS CANALES GUERRERO  
CAPITÁN DE NAVIÓ LT  
DIRECTOR DE INTERESES MARÍTIMOS  
Y MEDIO AMBIENTE ACUÁTICO

MINISTERIO DE ECONOMIA, FOMENTO Y RECONSTRUCCION

Servicio Nacional de Pesca

**ESTABLECE PROCEDIMIENTOS PARA LA PESCA DE INVESTIGACION  
SOBRE EL RECURSO ERIZO, EN LA X Y XI REGION**

(D.O. N° 37.273, de 3 de Junio de 2002)

Núm. 492 exenta.- Valparaíso, 16 de Mayo de 2002.- Visto: Lo dispuesto en el D.S. 430 de 1991, del Ministerio de Economía, Fomento y Reconstrucción, que fijó el texto refundido, coordinado y sistematizado de la ley N° 18.892 y sus modificaciones, Ley General de Pesca y Acuicultura; la ley N° 19.713; el D.F.L. N° 5 de 1983; el decreto exento N° 464 de 1995, del Ministerio citado; la resolución N° 1.299 de 2001, modificada por la resolución N° 1.336 de 2001, ambas del Servicio Nacional de Pesca; y la resolución N° 616 de 2002, de la Subsecretaría de Pesca.

Considerando:

Que es un deber del Estado velar por la protección, conservación y aprovechamiento integral de los recursos hidrobiológicos que existen en la Nación.

Que la resolución N° 2.118 de 2001, de la Subsecretaría de Pesca, extiende a contar del 5 de octubre y hasta el 30 de noviembre de 2002, ambas fechas inclusive, el área de operaciones de los pescadores artesanales de la X Región a la XI Región, con exclusión del área marítima comprendida entre Raúl Marín Balmaceda y la cuadra de Puerto Aysén, hasta el límite Oeste fijado a medio Canal Moraleda. El área de exclusión comprende el margen costero de las Islas Huichas.

Que los recursos que se podrán extraer en el área de extensión son Erizo, Almeja, Chorito, Culengue, Cholga, Luga roja y Luga negra.

Que la resolución N° 616 de 2002, de la Subsecretaría de Pesca, autoriza a Aysén Consultores Limitada a realizar Pesca de Investigación sobre el recurso Erizo en aguas interiores de las Regiones X y XI.

Que se deben arbitrar las medidas destinadas a asegurar que el recurso haya sido extraído por pescadores artesanales habilitados.

Que el decreto exento N° 464, de 1995, del Ministerio de Economía, Fomento y Reconstrucción, establece procedimiento para la entrega de información para actividades pesqueras y acuicultura.

Que corresponde al Servicio Nacional de Pesca ejecutar la política pesquera nacional y fiscalizar su cumplimiento y en especial velar por la debida aplicación de las normas legales y reglamentarias sobre pesca, caza marítima y demás formas de explotación de recursos hidrobiológicos.

*D.G.T.M. Y M.M.  
BOL. INF. MARIT. 6/2002*

Que corresponde al Director Nacional de Pesca dictar resoluciones para la aplicación y fiscalización de las leyes y reglamentos sobre pesca, caza marítima y demás formas de explotación de recursos hidrobiológicos.

Resuelvo:

1.- Los buzos mariscadores y armadores artesanales que deseen desarrollar actividades extractivas del recurso Erizo (**Loxechinus albus**), en el área de extensión de la X Región y en relación a la Pesca de Investigación citada, deberán dar cumplimiento a los procedimientos que se señalan en la presente resolución.

2.- Las naves, armadores y los buzos mariscadores autorizados de la X Región que operen en la XI Región, además de cumplir con el sistema elaborado por el ejecutor denominado control de ingreso a áreas contiguas (CIAC), deberán concurrir a la Oficina del Servicio Nacional de Pesca de Quellón, donde deberán indicar por escrito:

- a.- Fecha y hora de zarpe.
- b.- Nombre y número de inscripción en el Registro Pesquero Artesanal de la nave.
- c.- Nombre y número de inscripción en el Registro Pesquero Artesanal de los buzos mariscadores.

3.- La oficina del Servicio Nacional de Pesca de Quellón, una vez validados los antecedentes indicados en el numeral anterior, procederá a emitir un certificado, en original y copia, de la autorización para operar en la zona de extensión de la X Región y hará entregas de los formularios DA lanchas o DA botes, para las naves que realicen actividades extractivas y ACF para las naves transportadoras registrando los folios de los formularios entregados. Los formularios citados anteriormente, previo a su entrega, deberán ser debidamente timbrados por la oficina de Quellón.

4.- La solicitud de zarpe de las embarcaciones y buzos autorizados a operar en el área de extensión de la X Región, deberá realizarse en la Capitanía de Puerto de Quellón, para lo cual se deberá entregar copia del formulario de autorización otorgado por la oficina del Servicio Nacional de Pesca de Quellón.

5.- Fíjase en el litoral de la X Región, los siguientes puntos de desembarque para buzos y embarcaciones que operan en la X Región, en la pesquería del recurso Erizo (**Loxechinus albus**): Quellón (muelle fiscal y artesanal), Auchac (sólo rampa), Queilen (sólo rampa) y Dalcahue (Muelle Artesanal); para buzos y embarcaciones que operan en la XI Región el punto de desembarque será Quellón (muelle fiscal y artesanal).

6.- Finalizado el desembarque del recurso, éste deberá ser transportado a las plantas de proceso de la X Región, con un certificado emitido por el ejecutor de esta pesca de investigación, certificando que el recurso proviene de esta pesca.

7.- Para el control del recurso proveniente de esta pesca de investigación, con destino distinto de la X Región o consumo directo, se mantendrá la exigencia de visación de documentos tributarios, por parte de este Servicio, de acuerdo a la resolución N° 144/01.

*D.G.T.M. Y M.M.  
BOL. INF. MARIT. 6/2002*

8.- El patrón de la embarcación deberá entregar en la oficina del Servicio Nacional de Pesca más próxima al lugar del desembarque y antes de las 12:00 horas del día hábil siguiente de ocurrido el desembarque, los formularios citados en el numeral 3, con la información de desembarque correspondiente, entre las 08:00 horas del día anterior hasta las 08:00 horas del día que se informa, según corresponda.

En el caso de los desembarques ocurridos en días sábado, domingo y festivo, los respectivos formularios deberán entregarse al día siguiente hábil.

9.- Los representantes de las plantas elaboradoras o quienes actúan a su nombre, deberán informar por escrito antes de las 16:00 horas del día siguiente a la recepción de la materia prima de recurso erizo, en la oficina del Sernapesca correspondiente al domicilio de la planta, el abastecimiento de materia prima por nave. La información debe ser respaldada adjuntando fotocopias de la documentación tributaria que respalde su abastecimiento.

10.- En los plazos señalados en el numeral precedente, la planta deberá informar la producción obtenida hasta las 16:00 horas del día anterior. Para estos efectos, se deberá indicar, por línea de producción, la cantidad de producto obtenido expresado en kilogramos y desglosado por fecha de producción.

En el caso de actividades de transformación ocurridas en días sábado, domingo y festivo, los respectivos formularios deberán entregarse al día siguiente hábil.

11.- El origen del transporte y de la comercialización de los productos provenientes del recurso Erizo, se deberá acreditar, mediante visación del documento tributario, otorgada por el Servicio Nacional de Pesca, previa presentación del certificado para el recurso, emitido por el ejecutor de la pesca de investigación y los formularios estadísticos que correspondan.

12.- La contravención a lo establecido en la presente resolución, será sancionada conforme a lo dispuesto en la Ley General de Pesca y Acuicultura.

Anótese, comuníquese y publíquese.- Sergio Mujica Montes, Director Nacional de Pesca.



MINISTERIO DE ECONOMIA, FOMENTO Y RECONSTRUCCION

Servicio Nacional de Pesca – Dirección Nacional

**ESTABLECE PROCEDIMIENTOS DE FISCALIZACION PARA PESCA DE  
INVESTIGACION DEL RECURSO LOCO EN AREAS DE MANEJO**

(D.O. N° 37.285, de 17 de Junio de 2002)

Núm. 550.- Valparaíso, 13 de junio de 2002.- Visto: Lo dispuesto en la Ley General de Pesca y Acuicultura N° 18.892 y sus modificaciones; el D.F.L. N° 5 de 1983; la ley N° 19.384; la resolución exenta N° 2.053 de 1992 y su modificación, del Servicio de Impuestos Internos y la resolución N° 520 de 1996 y su modificación, de la Contraloría General de la República.

Considerando:

Que es un deber del Estado velar por la protección, conservación y aprovechamiento integral de los recursos hidrobiológicos que existen en la nación;

Que por resolución de la Subsecretaría de Pesca, se autorizan pescas de investigación, de conformidad con los Términos Técnicos de Referencia elaborados por los solicitantes y aprobados por la Subsecretaría.

Que corresponde al Servicio Nacional de Pesca ejecutar la política pesquera nacional y fiscalizar su cumplimiento y, en especial, velar por la debida aplicación de las normas legales y reglamentarias sobre pesca, caza marítima y demás formas de explotación de los recursos hidrobiológicos.

Que le corresponde al Director Nacional de Pesca dictar instrucciones para la aplicación y fiscalización de las leyes y reglamentos sobre pesca, caza marítima y demás formas de explotación de recursos hidrobiológicos.

Resuelvo:

1. Podrán participar en las faenas extractivas de la pesca de investigación del recurso Loco (**Concholepas concholepas**) las organizaciones de pescadores artesanales legalmente constituidas debidamente inscritas en el Registro Nacional de Pescadores Artesanales, correspondientes a la región donde se ejecute la pesca de investigación, sección áreas de manejo, individualizadas en los términos técnicos de referencia aprobados por la Subsecretaría de Pesca. El área de operación de cada organización corresponderá a la señalada en los términos técnicos de referencia.

Asimismo, los buzos mariscadores que participan de la extracción del recurso Loco en la pesca de investigación, deberán estar inscritos en el Registro Nacional de Pescadores Artesanales, categoría mariscador.

2. Para efectos de una adecuada fiscalización, las instituciones encargadas de la pesca de investigación, en adelante “Consultoras”, así como las Organizaciones de Pescadores Artesanales, los Pescadores Artesanales, los Transportistas de recurso Loco y las Plantas de Elaboración, que participan de una pesca de investigación deberán cumplir con las obligaciones establecidas en la presente resolución.

*D.G.T.M. Y M.M.*  
*BOL. INF. MARIT. 6/2002*

3. Las Consultoras podrán iniciar la pesca de investigación en la fecha que por resolución establezca la Subsecretaría.

4. Las Consultoras deberán informar vía fax, a la Dirección Regional del Servicio Nacional de Pesca de la jurisdicción donde se realiza la pesca de investigación, con a lo menos 48 horas de anticipación al menos, los siguientes antecedentes por cada área de pesca autorizada: día y hora de extracción, cantidad a extraer en unidades del recurso Loco, horario y lugar de desembarque y planta de proceso de destino del recurso.

Asimismo, las Consultoras deberán informar, conforme al procedimiento antes señalado, la nómina de las embarcaciones y tripulantes que participarán en las faenas extractivas, en cada una de las áreas de pesca autorizadas. La información deberá remitirse a la Dirección Regional del Servicio Nacional de Pesca y a la Autoridad Marítima correspondiente.

5. Previo al inicio de las actividades extractivas, las embarcaciones participantes y sus tripulaciones deberán registrarse en la capitanía de puerto o alcaldía de mar de su jurisdicción, debiendo contar en faena y al momento del desembarque con el correspondiente zarpe, otorgado por la Autoridad Marítima para la extracción del recurso Loco.

6. Las Consultoras deberán acreditar el origen del recurso al momento del desembarque, mediante la entrega, al comprador o al transportista, de un Certificado de Origen proporcionado por el Servicio, el cual será válido para el transporte del recurso desde el lugar de desembarque hasta la Unidad de Carabineros de Chile más cercanos. La Consultora deberá entregar al transportista el original y la primera copia del referido Certificado, permaneciendo la segunda copia en el talonario correspondiente.

7. El comprador o transportista deberá concurrir a la Unidad de Carabineros más cercana al lugar de desembarque, a objeto de obtener la visación del Certificado de Origen en la sección reservada para el efecto, documento que permitirá el tránsito del recurso hasta su destino ya establecido en el documento.

8. El recurso deberá ser transportado en estado natural (en su concha) acompañado del Certificado de Origen y de las facturas de compra o venta, según corresponda, las que deberán acreditar la cantidad transportada, debiendo ésta ser equivalente a la cantidad que señalan los respectivos Certificados.

En los lugares de control deberá ser exhibida la documentación señalada en el párrafo precedente, cuando funcionarios de Carabineros de Chile, Servicio Nacional de Pesca, Armada de Chile o del Servicio de Impuestos Internos así lo requieran.

9. Terminada la pesca de investigación, o cuando se haya completado la cuota asignada al área de manejo, las Consultoras deberán hacer entrega al Servicio de los talonarios de Certificados de Origen utilizados.

10. Las organizaciones participantes en la presente pesca de investigación podrán disponer de las capturas, una vez recopilada la información necesaria para el cumplimiento de los objetivos del estudio.

Asimismo, tanto la Organización Artesanal así como los buzos mariscadores, estarán obligados a dar cumplimiento a las normas que regulan la talla mínima de extracción del recurso.

*D.G.T.M. Y M.M.  
BOL. INF. MARIT. 6/2002*

11. Las plantas de elaboración que deseen abastecerse de recurso Loco, proveniente de esta pesca de investigación, el titular de la autorización, el representante legal de la Planta o quién éste designe, debidamente facultado, deberá presentar en la Oficina del Servicio Nacional de Pesca correspondiente al domicilio de la Planta, al menos con 48 horas de antelación a su primer abastecimiento, copia de la resolución que lo autoriza a procesar el recurso Loco en la línea de proceso correspondiente.

Revisada la conformidad de los antecedentes presentados por el solicitante, éste podrá iniciar los procesos de elaboración del recurso Loco.

12. Para ingresar el recurso Loco a las plantas de elaboración, ésta deberá exigir la factura de compra o venta correspondiente más el Certificado de Origen, original y primera copia, debidamente visado por Carabineros de Chile, quedando en poder de la Planta el documento original y la primera copia deberá quedar archivada con el documento tributario correspondiente.

13. Los representantes de las Plantas Elaboradoras o quienes actúen en su nombre, deberán presentar antes de las 12:00 horas de cada lunes, en la Oficina del Servicio Nacional de Pesca correspondiente a su domicilio, los formularios de "Abastecimiento de Materia Prima Plantas Elaboradoras" (Formulario EI - A), los que deberán contener información sobre la cantidad de recurso recepcionado hasta las 24:00 horas del día anterior a la presentación del informe desglosado por día. Además, deberá hacer entrega del original del Certificado de Origen, debiendo mantener en la Planta la primera copia del Certificado de Origen como respaldo de las unidades ingresadas y entregadas al término de la temporada al Servicio Nacional de Pesca.

14. La información que se proporcione para tal efecto deberá consignar el número de ejemplares y el peso real del recurso ingresado a la Planta. En los mismos plazos señalados en el numeral anterior, las Plantas deberán informar la producción por línea, desglosada por día efectivo de proceso (formularios EI - P), con anterioridad a las 24:00 horas de cada día. La información que se proporcione para tal efecto deberá consignar la fecha de producción, el número de ejemplares, peso del producto obtenido, calibre y número de bolsas, tarros o cajas, cuando corresponda.

15. Las cantidades informadas cada lunes constituirán los stocks parciales obtenidos por la Planta, los que serán verificados y controlados por personal del Servicio Nacional de Pesca.

16. Finalizado el periodo de extracción, los stocks remanentes más la suma de los stocks parciales informados, menos los descuentos por movimiento de producto, cuando corresponda, constituirán las declaraciones de existencia (stocks) final de las empresas.

17. Las plantas que hayan desarrollado la actividad podrán requerir la modificación de sus declaraciones de existencia (stocks) de producto. Se entenderá por "modificar" las acciones tendientes a obtener un nuevo producto Loco a partir del elaborado originalmente. El plazo para solicitar tal modificación será de 90 días a contar de la verificación por parte del Servicio Nacional de Pesca del stock declarado y se efectuará conforme a los procedimientos que en cada caso el Servicio indique.

18. El representante de la planta o quien actúe en su nombre, deberá solicitar por escrito la modificación de producto a la oficina del Servicio Nacional de Pesca correspondiente al lugar donde efectuó su declaración de stocks, la cual, a lo menos, deberá incluir el motivo de la modificación, la cantidad de producto en número de ejemplares y en peso y el tiempo a utilizar en el proceso, lo cual será verificado por el Servicio Nacional de Pesca, previo a la visación de la solicitud antes señalada.

*D.G.T.M. Y M.M.  
BOL. INF. MARIT. 6/2002*

19. Para la comercialización y traslado de los productos en stocks, las Plantas deberán contar con un documento tributario visado por el Servicio. Para proceder al transporte del producto, las Plantas deberán solicitar al Servicio Nacional de Pesca con 48 horas de anticipación, la visación de la factura o guía de despacho del producto a trasladar, entregando el formulario EI – D, según corresponda, que consigna el movimiento.

Asimismo, cuando una Planta reciba producto deberá informar dicha recepción mediante los formularios EI – A, según corresponda, en un plazo no superior a 24 horas de ocurrido este hecho.

Las personas naturales o jurídicas no autorizadas para procesar Loco que adquieran, vendan o almacenen productos para ser exportados o destinados a la comercialización interna, deberán informar al Servicio Nacional de Pesca, en los mismos términos señalados en el inciso anterior.

20. El Servicio Nacional de Aduanas exigirá en puertos y aeropuertos la Orden de Embarque visada por el Servicio Nacional de Pesca. Para efectos la Orden de Embarque deberá ser visada por el Servicio Nacional de Pesca.

Este visado sólo autorizará las cantidades señaladas en el anverso de la Orden de Embarque, previa presentación de la(s) guía(s) de despacho o factura(s) de exportación debidamente visadas por el Sernapesca y siempre que el exportador tenga stocks declarado suficiente para cubrir la exportación.

21. Las personas naturales o jurídicas que comercialicen recurso Loco o productos derivados de éste en centros de consumo o en establecimiento de distribución al detalle, deberán acreditar el origen del recurso con las facturas de compra o de venta y Guía de Libre Tránsito, otorgada por Carabineros de Chile. En el caso de producto, su origen deberá ser acreditado mediante factura visada por el Servicio Nacional de Pesca.

22. Adquirido el recurso o producto, el representante del establecimiento o quien actúe en su nombre, deberá declarar su existencia en la Oficina del Servicio Nacional de Pesca a través del formulario “Centros de Consumo”. En el formulario se registrarán los ingresos y egresos del recurso o producto, manteniendo dicho formulario al día, cuyo saldo deberá ser coincidente con su existencia física en el local comercial. Tanto el recurso o producto, como el formulario, deberán estar a disposición de los fiscalizadores de la Ley General de Pesca y Acuicultura.

23. La contravención a lo dispuesto en la presente resolución será sancionada de conformidad a lo establecido en la Ley General de Pesca y Acuicultura.

Anótese, comuníquese y publíquese.- René Maturana Contreras, Director Nacional de Pesca (S).

MINISTERIO DE ECONOMIA, FOMENTO Y RECONSTRUCCION

Subsecretaría de Pesca

**MODIFICA RESOLUCION N° 735, DE 2002\***

(D.O. N° 37.286, de 18 de Junio de 2002)

Núm. 1.213.- Valparaíso, 12 de junio de 2002.- Visto: Lo dispuesto en el D.F.L. N° 5 de 1983; la Ley General de Pesca y Acuicultura N° 18.892 y sus modificaciones cuyo texto refundido fue fijado por el D.S. N° 430 de 1991, del Ministerio de Economía, Fomento y Reconstrucción; la ley N° 19.713; la resolución N° 735 del 2002, de esta Subsecretaría; el Oficio Ord. (DDP) N° 1182 de fecha 24 de mayo de 2002, de la Subsecretaría de Pesca; el Informe Técnico del Consejo Zonal de Pesca de la III y IV Regiones contenido en Oficio Ord./Z2/N° 71/02 de fecha 29 de mayo de 2002; el Informe Técnico del Departamento de Coordinación Pesquera de la Subsecretaría de Pesca, contenido en Memorándum (DCP) N° 349 de fecha 12 de junio de 2002.

Considerando:

Que mediante resolución N° 735 de 2002, de esta Subsecretaría se autorizó transitoriamente por un plazo de dos años, la actividad pesquera extractiva de embarcaciones industriales en el área de reserva artesanal de la III Región, en conformidad con lo dispuesto en el artículo 47 de la Ley General de Pesca y Acuicultura.

Que con fecha 24 de mayo de 2002, mediante Oficio Ordinario (DDP) N° 1182 de fecha 24 de mayo de 2002, la Subsecretaría de Pesca solicitó al Consejo Zonal de Pesca de la III y IV Regiones, la elaboración de un informe técnico, a fin de evaluar la pertinencia de autorizar la operación de flota pesquera industrial por un plazo de 4 meses, en el área marítima comprendida entre Pan de Azúcar y Punta Carrizalillo, para la extracción del recurso Langostino colorado, con red de arrastre.

Que la Subsecretaría de Pesca recibió, mediante Oficio Ord./Z2/N° 71/02 de fecha 29 de mayo de 2002, el Informe Técnico del citado Consejo Zonal de Pesca, aprobando la medida propuesta.

Que el artículo 47 de la Ley General de Pesca y Acuicultura establece la facultad y el procedimiento para autorizar en forma transitoria el ejercicio de la pesca industrial en el área de reserva artesanal.

Resuelvo:

1.- Modifícase la resolución N° 735 del 2002, de esta Subsecretaría, en el sentido de incorporar el siguiente numeral 2 bis:

---

\*

Publicada en el Boletín Informativo Marítimo N° 4/2002, página 15.

*D.G.T.M. Y M.M.*  
*BOL. INF. MARIT. 6/2002*

“2 bis.- Autorízase transitoriamente por un plazo de 4 meses, a contar de la fecha de publicación de la presente resolución, la actividad pesquera extractiva de embarcaciones industriales, que utilicen como arte de pesca la red de arrastre, para la especie Langostino colorado (*Pleuroncodes monodon*) en la zona de mar comprendida en el área de reserva para la pesca artesanal de la III Región, que a continuación se indica:

Al oeste de 2 millas marinas, medidas desde las líneas de base normales entre Punta Carrizalillo (26°03'30"S.) e Isla Pan de Azúcar (26°08'53" S.).”

2.- Transcríbase copia de esta resolución a la Dirección General del Territorio Marítimo y Marina Mercante y al Servicio Nacional de Pesca.

Anótese y publíquese por cuenta de esta Subsecretaría de Pesca.- Felipe Sandoval Precht, Subsecretario de Pesca.

MINISTERIO DE ECONOMIA, FOMENTO Y RECONSTRUCCION

Subsecretaría de Pesca

**MODIFICA RESOLUCION N° 735, DE 2002\***

(D.O. N° 37.292, de 25 de Junio de 2002)

Núm. 1.273.- Valparaíso, 19 de junio de 2002.- Visto: Lo dispuesto en el DFL. N° 5 de 1983; la Ley General de Pesca y Acuicultura N° 18.892 y sus modificaciones cuyo texto refundido fue fijado por el D.S. N° 430 de 1991, del Ministerio de Economía, Fomento y Reconstrucción; la ley N° 19.713; las resoluciones N° 735 y N° 1.213 de 2002, de esta Subsecretaría; el Informe Técnico del Consejo Zonal de Pesca de la III y IV Regiones contenido en oficio Ord./Z2/N° 78/02 de fecha 19 de junio de 2002.

Considerando:

Que mediante resolución N° 735 de 2002, modificada por resolución N° 1.213 de 2002, ambas de esta Subsecretaría, se autorizó transitoriamente la actividad pesquera extractiva de embarcaciones industriales en el área de reserva artesanal de la III Región, en conformidad con lo dispuesto en el artículo 47 de la Ley General de Pesca y Acuicultura.

Que mediante oficio Ord./Z2/N° 78/02 de fecha 19 de junio de 2002, se remitió a esta Subsecretaría el Informe Técnico del Consejo Zonal de Pesca de la III y IV Regiones, aprobando la autorización de la operación de flota pesquera industrial en el área marítima comprendida entre Punta Las Animas y Punta Salado, para la extracción del recurso Langostino colorado, con red de arrastre.

Que el artículo 47 de la Ley General de Pesca y Acuicultura establece la facultad y el procedimiento para autorizar en forma transitoria el ejercicio de la pesca industrial en el área de reserva artesanal.

R e s u e l v o:

1.- Modifícase la resolución N° 735 de 2002, de esta Subsecretaría, en el sentido de reemplazar el numeral 2 bis por el siguiente:

“2 bis.- Autorízase transitoriamente, por el plazo que en cada caso se indica, la actividad pesquera extractiva de embarcaciones industriales, que utilicen como arte de pesca la red de arrastre, para la especie Langostino colorado (**Pleuroncodes monodon**) en las zonas de mar comprendidas en el área de reserva para la pesca artesanal de la III Región, que a continuación se indican:

a) Al oeste de 2 millas marinas, medidas desde las líneas de base normales entre Punta Carrizalillo (26°03'30" S.) e Isla Pan de Azúcar (26°08'53" S.), durante el plazo de 4 meses a contar de la fecha de publicación de la presente resolución.

\*


Publicada en el Boletín Informativo Marítimo N° 4/2002, página 15.

*D.G.T.M. Y M.M.*  
*BOL. INF. MARIT. 6/2002*

b) Al oeste de 2 millas marinas, medidas desde las líneas de base normales entre Punta Las Animas (26°23'25" S.) y Punta Salado (26°30'20" S.), entre la fecha de la publicación de la presente resolución hasta el 31 de agosto de 2002, ambas fechas inclusive.

2.- Transcríbase copia de esta resolución a la Dirección General del Territorio Marítimo y Marina Mercante y al Servicio Nacional de Pesca.

Anótese y publíquese por cuenta de esta Subsecretaría de Pesca.- Felipe Sandoval Precht, Subsecretario de Pesca.





## **DECRETOS**

MINISTERIO DE ECONOMIA, FOMENTO Y RECONSTRUCCION

Subsecretaría de Pesca

### **MODIFICA DECRETOS N° 145\* Y N° 322\*\* EXENTOS, DE 2002, DEJA SIN EFECTO DECRETO EXENTO QUE INDICA**

(D.O. N° 37.273, de 3 de Junio de 2002)

Núm. 381 exento.- Santiago, 24 de mayo de 2002.- Visto: Lo informado por el Departamento de Coordinación Pesquera; lo dispuesto en el artículo 32 N° 8 de la Constitución Política de la República; el D.F.L. N° 5 de 1983; la Ley General de Pesca y Acuicultura N° 18.892 y sus modificaciones cuyo texto refundido fue fijado por el D.S. N° 430, de 1991, del Ministerio de Economía, Fomento y Reconstrucción; los decretos exentos N° 140 de 1996, N° 01, N° 145, N° 232, N° 322, N° 325, N° 333 y N° 366, todos de 2002, ambos del Ministerio de Economía, Fomento y Reconstrucción; el D.S. N° 19 de 2001, del Ministerio Secretaría General de la Presidencia; la resolución N° 520 de la Contraloría General de la República; la comunicación previa al Consejo Zonal de Pesca de la X y XI Regiones.

Considerando:

Que mediante decreto exento N° 145, modificado mediante decretos exentos N° 232, N° 322 y N° 325, todos de 2002, del Ministerio de Economía, Fomento y Reconstrucción, se fijó para el año 2002, la cuota de captura del recurso Merluza del sur **Merluccius australis** en el área marítima de aguas interiores comprendida entre el paralelo 41° 28,6' L.S. y el límite sur de la X Región.

Que según lo informado por el Servicio Nacional de Pesca, al 22 de mayo de 2002, para las **Zonas Calbuco y Puerto Montt** queda un remanente ascendente a 839,41 toneladas de Merluza del sur.

Que el saldo antes señalado incluye las capturas efectuadas en exceso y los saldos no capturados provenientes de los periodos anteriores.

Que en consecuencia corresponde redistribuir el remanente para el periodo mayo-diciembre en las zonas antes individualizadas,

Decreto:

**Artículo 1°.-** Modifícase el artículo 1° letras c) y d) del decreto exento N° 145 de 2002, del Ministerio de Economía, Fomento y Reconstrucción en el sentido de señalar que la cuota de captura del recurso Merluza del sur **Merluccius australis**, asignadas a las zonas que se indican, en el periodo mayo-diciembre, ascenderá a 839,41 toneladas, las que se fraccionarán de la siguiente manera:

---

\* Publicado en el Boletín Informativo Marítimo N° 1/2002, página N° 39.

\*\* Publicado en el Boletín Informativo Marítimo N° 4/2002, página N° 29.

*D.G.T.M. Y M.M.  
BOL. INF. MARIT. 6/2002*

a) **Zona Puerto Montt:** 369,55 toneladas fraccionadas de la siguiente manera:

77 toneladas para mayo; 77 toneladas para junio; 68 toneladas para julio; 72 toneladas para octubre; 73,55 toneladas para noviembre y 2,00 toneladas para diciembre.

b) **Zona Calbuco:** 469,86 toneladas fraccionadas de la siguiente manera:

109 toneladas para mayo; 91 toneladas para junio; 83 toneladas para julio; 87 toneladas para octubre; 97,86 toneladas para noviembre y 2,00 toneladas para diciembre.

**Artículo 2°.-** Modifícase el decreto exento N° 322 de 2002, del Ministerio de Economía, Fomento y Reconstrucción, en el sentido de señalar que la fracción de cuota de Merluza del sur correspondiente a las zonas que se indican, autorizadas para el mes de mayo, se extraerán en las siguientes fechas:

a) **Zona Puerto Montt:** 25 de mayo.

b) **Zona Calbuco:** 26 de mayo.

**Artículo 3°.-** Déjase sin efecto el decreto exento N° 366 de 2002, del Ministerio de Economía, Fomento y Reconstrucción, en virtud de lo dispuesto en el presente decreto.

Anótese, comuníquese y publíquese.- Por orden del Sr. Presidente de la República, Alvaro Díaz Pérez, Ministro de Economía y Energía Subrogante.

MINISTERIO DE ECONOMIA, FOMENTO Y RECONSTRUCCION

Subsecretaría de Pesca

**PRORROGA VEDA EXTRACTIVA DEL RECURSO OSTION DEL NORTE  
EN AREA QUE INDICA**

(D.O. N° 37.275, de 5 de Junio de 2002)

Núm. 411 exento.- Santiago, 29 de mayo de 2002.- Visto: Lo informado por el Departamento de Pesquerías de la Subsecretaría de Pesca, en memorándum (R.Pesq.) N° 39 de fecha 14 de mayo de 2002, por el Consejo Zonal de Pesca de la I y II Regiones mediante oficio Ord./Z1/N° 053, de fecha 28 de mayo de 2002; por el Consejo Zonal de Pesca de la III y IV Regiones mediante oficio Ord./Z2/N° 71.702 de fecha 29 de mayo de 2002; lo dispuesto en el artículo 32 N° 8 de la Constitución Política de la República; el D.F.L. N° 5, de 1983; la Ley General de Pesca y Acuicultura N° 18.892 y sus modificaciones, cuyo texto refundido fue fijado por el D.S. N° 430, de 1991, del Ministerio de Economía, Fomento y Reconstrucción; los D.S. N° 146, de 1986, N° 198, de 1988, N° 208, de 1991, N° 86, de 1993; los decretos exentos N° 101 de 1995 y N° 223 de 2000, todos del Ministerio de Economía, Fomento y Reconstrucción; el D.S. N° 19 de 2001, del Ministerio Secretaría General de la Presidencia; la resolución N° 520, de 1996, de la Contraloría General de la República.

Considerando:

Que mediante decreto exento N° 223 de 2000\*, se prorrogó la veda extractiva establecida para el recurso Ostión del norte **Argopecten purpuratus** en el área marítima de la I a IV regiones.

Que según lo informado por el Departamento de Pesquerías de la Subsecretaría de Pesca, es necesario mantener la veda extractiva indicada precedentemente, con el objeto de restaurar y conservar los principales bancos de Ostión del norte presentes en el área de la I a IV regiones.

Que se han evacuado los informes técnicos de la Subsecretaría de Pesca y de los Consejos Zonales de Pesca de la I y II Regiones y III y IV Regiones,

Decreto:

**Artículo 1°.-** Prorrógase por el plazo de cinco años contados a partir del 7 de junio de 2002, la veda extractiva establecida para el recurso Ostión del norte **Argopecten purpuratus** en el área marítima de la I a IV Regiones, ambas fechas inclusive.

**Artículo 2°.-** Durante el periodo de veda extractiva, prohíbese la captura, comercialización, transporte, procesamiento, elaboración y almacenamiento de la especie vedada y de los productos derivados de ella, de conformidad con lo dispuesto en los artículos 110, 119 y 139 de la Ley General de Pesca y Acuicultura.

\*

Publicado en el Boletín Informativo Marítimo N° 3/2000, página 125.

*D.G.T.M. Y M.M.  
BOL. INF. MARIT. 6/2002*

**Artículo 3°.-** El transporte y comercialización del recurso desde zonas no afectas a la prohibición, deberá efectuarse acreditando su procedencia mediante guías de libre tránsito otorgadas por el Servicio Nacional de Pesca.

**Artículo 4°.-** Exceptúanse de lo señalado en los artículos precedentes las áreas de manejo y explotación de recursos bentónicos establecidas o que se establezcan de conformidad con lo dispuesto en el artículo 48 letra d) de la Ley General de Pesca y Acuicultura, las que se registrarán para estos efectos por sus respectivos planes de manejo, debidamente aprobados por la Subsecretaría de Pesca.

**Artículo 5°.-** No obstante lo señalado en los artículos precedentes, por resolución fundada de la Subsecretaría de Pesca se podrá autorizar la extracción de semillas y de reproductores de la especie Ostión del norte desde bancos naturales ubicados en zonas sujetas a prohibición.

**Artículo 6°.-** El Servicio Nacional de Pesca deberá adoptar las medidas y efectuar los controles necesarios para el cumplimiento de las disposiciones contenidas en el presente decreto.

**Artículo 7°.-** La infracción a lo dispuesto en el presente decreto, será sancionada en conformidad con el procedimiento y las penas contempladas en la Ley General de Pesca y Acuicultura.

Anótese, comuníquese y publíquese.- Por orden del Sr. Presidente de la República, Jorge Rodríguez Grossi, Ministro de Economía, Fomento y Reconstrucción.

MINISTERIO DE ECONOMIA, FOMENTO Y RECONSTRUCCION

Subsecretaría de Pesca

**MODIFICA DECRETO N° 930 EXENTO, DE 2001\***

(D.O. N° 37.277, de 7 de Junio de 2002)

Núm. 427 exento.- Santiago, 31 de mayo de 2002.- Visto: Lo informado por el Departamento de Pesquerías de la Subsecretaría de Pesca en Informe Técnico (R. Pesq.) N° 44/2002; por los Consejos Zonales de Pesca de la III y IV Regiones, de la V, VI, VII, VIII y IX Regiones e Islas Océanicas y de la X y XI Regiones; por el Consejo Nacional de Pesca; lo dispuesto en el artículo 32 N° 8 de la Constitución Política del Estado; el D.F.L. N° 5 de 1983; la Ley General de Pesca y Acuicultura N° 18.892 y sus modificaciones cuyo texto refundido fue fijado por el D.S. N° 430 de 1991, del Ministerio de Economía, Fomento y Reconstrucción; la ley N° 19.713, los decretos exentos N° 930 de 2001 y N° 262 de 2002, ambos del Ministerio de Economía, Fomento y Reconstrucción; el D.S. N° 19 del 2001, del Ministerio Secretaría General de la Presidencia; la resolución N° 520 de 1996, de la Contraloría General de la República,

Considerando:

Que mediante decreto exento N° 930 de 2001, modificado mediante decreto exento N° 262 de 2002\*\*, ambos del Ministerio de Economía, Fomento y Reconstrucción, se fijó para el año 2002, la cuota global anual de captura para la unidad de pesquería de la especie Merluza común (*Merluccius gayi*), en el área marítima entre la IV Región y el paralelo 41° 28,5' L.S.

Que el artículo 3° de la ley N° 19.713 permite modificar más de una vez al año, de acuerdo con el procedimiento respectivo, las cuotas globales anuales de captura de las unidades de pesquería que se encuentren sometidas a la medida de administración denominada Límite Máximo de Captura por Armador.

Que el artículo 26 de la Ley General de Pesca y Acuicultura establece la facultad y el procedimiento para modificar las cuotas globales anuales de captura.

Que el informe técnico de la Subsecretaría de Pesca ha recomendado redistribuir la fracción de la cuota global anual de captura de la mencionada unidad de pesquería asignada a la flota artesanal.

Que se ha consultado previamente esta medida de conservación a los Consejos Zonales de Pesca correspondientes y se ha obtenido la aprobación del Consejo Nacional de Pesca,

Decreto:

**Artículo 1°.-** Modifícase el decreto exento N° 930 de 2001, modificado mediante decreto exento N° 262 de 2002, ambos del Ministerio de Economía, Fomento y Reconstrucción, en el sentido de señalar que las fracciones de cuota de captura de Merluza común (*Merluccius gayi*) a ser extraída por la flota artesanal se redistribuirán de la siguiente manera:

---

\* Publicado en el Boletín Informativo Marítimo N° 12/2001, página 109.

\*\* Publicado en el Boletín Informativo Marítimo N° 3/2002, página 74.

*D.G.T.M. Y M.M.*  
*BOL. INF. MARIT. 6/2002*

- a) En el artículo 1° N° 2 letra b), disminuir en 200 toneladas, la cuota de captura asignada a la Zona Norte de la V Región, para el periodo enero – febrero, quedando una cuota autorizada ascendente a 296,68 toneladas, para dicho periodo.
- b) En el artículo 1° N° 2 letra b), disminuirán en 300 toneladas, la cuota de captura asignada para la Zona Centro de la V Región, para el periodo enero – febrero, quedando una cuota autorizada ascendente a 800,64 toneladas, para dicho periodo.

**Artículo 2°.-** Los descuentos autorizados en las letras a) y b) del artículo anterior, ascendentes a 500 toneladas, incrementarán las fracciones autorizadas para ser extraídas durante el mes de junio, en las siguientes zonas:

- a) VII Región, Zona Norte : 122,5 toneladas
- b) VII Región, Zona Sur : 52,5 toneladas
- c) VIII Región, Zona Norte : 180,0 toneladas
- d) VIII Región, Zona Centro : 95,0 toneladas
- e) VIII Región, Zona Sur : 50,0 toneladas

Anótese, comuníquese y publíquese.- Por orden del Sr. Presidente de la República, Jorge Rodríguez Grossi, Ministro de Economía y Energía.

MINISTERIO DE ECONOMIA, FOMENTO Y RECONSTRUCCION

Subsecretaría de Pesca

**MODIFICA DECRETOS N° 145\* Y N° 322\*\* EXENTOS, DE 2002**

(D.O. N° 37.285, de 17 de Junio de 2002)

Núm. 438 exento.- Santiago, 12 de junio de 2002.- Visto: Lo informado por el Departamento de Coordinación Pesquera; lo dispuesto en el artículo 32 N° 8 de la Constitución Política de la República; el D.F.L. N° 5 de 1983; la Ley General de Pesca y Acuicultura N° 18.892 y sus modificaciones cuyo texto refundido fue fijado por el D.S. N° 430, de 1991, del Ministerio de Economía, Fomento y Reconstrucción; los decretos exentos N° 140 de 1996, N° 01, N° 145, N° 232, N° 322, N° 325, N° 333 y N° 381, todos de 2002, ambos del Ministerio de Economía, Fomento y Reconstrucción; el D.S. N° 19 de 2002, del Ministerio Secretaría General de la Presidencia; la resolución N° 520 de la Contraloría General de la República; la comunicación previa al Consejo Zonal de Pesca de la X y XI Regiones.

Considerando:

Que mediante decreto exento N° 145, modificado mediante decretos exentos N° 232, N° 322, N° 325, N° 333 y N° 381, todos de 2002, del Ministerio de Economía, Fomento y Reconstrucción, se fijó para el año 2002, la cuota de captura del recurso Merluza del sur *Merluccius australis* en el área marítima de aguas interiores comprendida entre el paralelo 41° 28,6'L.S. y el límite sur de la X Región.

Que según lo informado por el Servicio Nacional de Pesca, para las *Zonas Hualaihue Norte* y *Hualaihue Sur* queda un remanente ascendente a 917,9 toneladas de merluza del sur.

Que el saldo antes señalado incluye las capturas efectuadas en exceso y los saldos no capturados provenientes de los periodos anteriores.

Que en consecuencia corresponde redistribuir el remanente para el periodo mayo-diciembre en las zonas antes individualizadas.

Decreto:

**Artículo 1°.-** Modifícase el artículo 1° letras a) y b) del decreto exento N° 145 de 2002, del Ministerio de Economía, Fomento y Reconstrucción en el sentido de señalar que la cuota de captura del recurso Merluza del sur *Merluccius australis*, asignadas las zonas que se indican, en el periodo mayo-diciembre, ascenderá a 917,9 toneladas, las que se fraccionarán de la siguiente manera:

a) **Zona Hualaihue Norte:** 394,7 toneladas fraccionadas de la siguiente manera:

84,71 toneladas para mayo; 79,12 toneladas para junio; 70,52 toneladas para julio; 75,25 toneladas para octubre; 84,24 toneladas para noviembre y 0,86 toneladas para diciembre.

\* Publicado en el Boletín Informativo Marítimo N° 1/2002, página 39.

\*\* Publicado en el Boletín Informativo Marítimo N° 4/2002, página 29.

D.G.T.M. Y M.M.  
BOL. INF. MARIT. 6/2002

b) **Zona Hualaihue Sur:** 523,2 toneladas fraccionadas de la siguiente manera:

112,29 toneladas para mayo; 104,88 toneladas para junio; 93,48 toneladas para julio; 99,75 toneladas para octubre; 111,66 toneladas para noviembre y 1,14 toneladas para diciembre.

**Artículo 2°.-** Modifícase el decreto exento N° 322 de 2002, del Ministerio de Economía, Fomento y Reconstrucción en el sentido de señalar que la fracción de cuota de merluza del sur correspondiente a las zonas que se indican, autorizadas para el mes de junio, se extraerán en las siguientes fechas:

- a) **Zona Calbuco:** 16-18 de junio.
- b) **Zona Hualaihue Norte:** 19-20 de junio.
- c) **Zona Hualaihue Sur:** 21-23 de junio.
- d) **Zona Puerto Montt:** 24-25 de junio.
- e) **Zona Chiloé-Palena:** 26-30 de junio.

En el evento que una determinada zona de pesca haya extraído la totalidad de la fracción de cuota asignada para el mes de junio, antes del respectivo periodo, la zona de pesca autorizada para el periodo inmediatamente siguiente, podrá iniciar actividades pesqueras extractivas con anterioridad a la fecha autorizada.

No obstante lo señalado, la regla anterior se aplicará con preferencia a aquella zona de pesca que por razones climáticas, no haya podido iniciar operaciones de pesca dentro del periodo autorizado.

La aplicación de las reglas antes señaladas corresponderá al Servicio Nacional de Pesca.

Anótese, comuníquese y publíquese.- Por orden del Sr. Presidente de la República, Jorge Rodríguez Grossi, Ministro de Economía y Energía.



MINISTERIO DE ECONOMIA, FOMENTO Y RECONSTRUCCION

Subsecretaría de Pesca

**ABRE PERIODO EXTRAORDINARIO DE NOMINACION A LOS  
CONSEJOS ZONALES DE PESCA QUE SEÑALA**

(D.O. N° 37.286, de 18 de Junio de 2002)

Núm. 120.- Santiago, 4 de abril de 2002.- Visto: Lo dispuesto en el artículo 32 N° 8 de la Constitución Política de la República; la Ley General de Pesca y Acuicultura N° 18.892 y sus modificaciones cuyo texto refundido fue fijado por el DS N° 430 de 1991, del Ministerio de Economía, Fomento y Reconstrucción; los DS N° 453 de 1992, N° 421 de 2000, N° 190, N° 191, N° 192, N° 193, N° 194 y N° 270 de 2001, todos del Ministerio de Economía, Fomento y Reconstrucción.

Considerando:

Que en virtud de lo previsto en el artículo 152 de la Ley General de Pesca y Acuicultura, los Consejos Zonales de Pesca están integrados por los titulares de los cargos que se mencionan y por los representantes de las organizaciones y entidades que se señalan, correspondiendo al Presidente de la República oficializar la nominación definitiva de estos últimos, tanto en calidad de titulares como suplentes.

Que mediante DS N° 190, N° 191, N° 192, N° 193 y N° 194 de 2001, todos del Ministerio de Economía, Fomento y Reconstrucción, se oficializó la nominación de los miembros titulares y suplentes de los Consejos Zonales de Pesca.

Que corresponde abrir un periodo extraordinario para efectos de proceder a la nominación de los cargos vacantes en los Consejos Zonales de Pesca respectivos, a fin de permitir un adecuado funcionamiento de los señalados organismos.

Decreto:

**Artículo 1°.-** Declárase abierto un periodo extraordinario de 60 días, a contar de la fecha de publicación del presente decreto en el Diario Oficial, para efectos de presentar nominaciones a los siguientes cargos vacantes de los Consejos Zonales de Pesca que se indican:

**I. Consejo Zonal de Pesca de la I y II Regiones:**

Un representante titular y uno suplente de los armadores industriales de la industria de la reducción.

Un representante titular y uno suplente de los armadores industriales de productos para la alimentación humana directa.

**II. Consejo Zonal de Pesca de la III y IV Regiones:**

Un representante titular y uno suplente de las Universidades o Institutos Profesionales de la zona, reconocidos por el Estado y vinculados a unidades académicas directamente relacionadas con las ciencias del mar.

*D.G.T.M. Y M.M.  
BOL. INF. MARIT. 6/2002*

**III. Consejo Zonal de Pesca de la V a IX Regiones e Islas Oceánicas:**

Un representante titular y uno suplente de las Universidades o Institutos Profesionales, reconocidos por el Estado y vinculados a unidades académicas directamente relacionadas con las ciencias del mar.

Un representante titular y uno suplente de los pequeños armadores industriales.

**IV. Consejo Zonal de Pesca de la X y XI Regiones:**

Un representante titular y uno suplente de los pequeños armadores industriales.

**V. Consejo Zonal de Pesca de la XII Región y Antártica Chilena:**

Un representante titular y uno suplente de los pequeños armadores industriales.

Un representante titular y uno suplente de los trabajadores de la industria.

**Artículo 2°.-** Las postulaciones deberán hacerse en la forma y de acuerdo con los requisitos previstos en el DS N° 453 de 1992, del Ministerio de Economía, Fomento y Reconstrucción.

Anótese, tómesese razón, publíquese.- RICARDO LAGOS ESCOBAR, Presidente de la República.- Jorge Rodríguez Grossi, Ministro de Economía, Fomento y Reconstrucción.

MINISTERIO DE HACIENDA

**REGLAMENTO PARA LA APLICACION DEL ACUERDO REFERENTE AL  
ARTICULO VII DEL ACUERDO GENERAL SOBRE ARANCELES Y COMERCIO DE 1994**

(D.O. N° 37.288, de 20 de Junio de 2002)

Núm. 1.134.- Santiago, 26 de noviembre de 2001.- Visto: el oficio Ord. N° 011574, de 20 de noviembre de 2001, de la Dirección Nacional de Aduanas, el artículo 25 de la ley N° 19.738, que facultó al Presidente de la República para dictar normas reglamentarias para la aplicación del Acuerdo Relativo al Artículo VII del Acuerdo General sobre Aranceles y Comercio de 1994, adoptado en Marrakech el 15 de abril de 1994 y promulgado por decreto N° 16 de 1995, del Ministerio de Relaciones Exteriores, y lo dispuesto en el artículo 32 N° 8 de la Constitución Política de la República de Chile.

Decreto:

**Disposiciones Generales**

**Artículo 1°.-** En la determinación del valor aduanero se utilizarán los datos preparados o presentados de manera conforme con los usos comerciales, especialmente de aquellos que aplican los principios de contabilidad generalmente aceptados.

**Artículo 2°.-** Toda información que por su naturaleza sea confidencial o que se suministre con carácter de tal a los efectos de la valoración en aduana será considerada como reservada los funcionarios intervinientes, los que no pueden revelarla sin autorización expresa de la persona o del gobierno que haya suministrado dicha información, salvo que sea a propósito de un procedimiento judicial. Lo señalado no obsta a las excepciones legales.

**Artículo 3°.-** Ninguna de las disposiciones del Acuerdo sobre Valoración puede interpretarse en un sentido que restrinja o ponga en duda las facultades de la aduana de comprobar la veracidad o la exactitud de toda información, documento o declaración presentados a efectos de valoración en aduana.

**Artículo 4°.-** Si en el curso de la determinación del valor en aduana de las mercancías resultase necesario demorar la determinación definitiva de ese valor, el importador podrá retirarla de la aduana sí, cuando así se le exija, preste una garantía suficiente en forma de fianza, depósito u otro medio apropiado que cubra el pago de los derechos de aduana a que puedan estar sujetas en definitiva las mercancías.

**Artículo 5°.-** De acuerdo con las disposiciones generales de la Ordenanza de Aduanas, los valores de las declaraciones se expresan en dólares de los Estados Unidos de América.

La equivalencia entre esta moneda u otras monedas extranjeras será la que para tal efecto fije el Banco Central de Chile y que esté vigente al momento de aceptación de la respectiva declaración.

**Artículo 6°.-** El valor en aduana de las mercancías importadas deberá incluir:

- (a) Los gastos de transporte de las mercancías que se importan hasta el puerto o lugar de importación.

*D.G.T.M. Y M.M.  
BOL. INF. MARIT. 6/2002*

- (b) Los gastos de carga, descarga y manipulación ocasionados por el transporte de las mercancías que se importan hasta el puerto o lugar de importación; y
- (c) El costo del seguro.

A falta de esta información se deberá recurrir a la disponible, en tanto se apoye en datos efectivos y cuantificables acordes con las tarifas y precios habitualmente aplicables.

**Artículo 7°.-** No se agregarán al valor en aduana los siguientes gastos o costos, siempre que los mismos se distinguen del precio realmente pagado o por pagar por las mercancías que se importan:

- (a) Los gastos de construcción, armado, montaje, mantenimiento o asistencia técnica realizados después de la importación, en relación con mercancías importadas, tales como una instalación, maquinaria o equipo industrial;
- (b) El costo del transporte ulterior a la importación;
- (c) Los derechos o impuestos aplicables en el país;
- (d) Los descuentos, con excepción de aquellos de carácter retroactivo. Sin embargo, debe tenerse presente que habrá ocasiones en que un descuento por vinculación convertirá en inaceptable el precio que lo contiene y obligará a recurrir al siguiente criterio de valoración;
- (e) Las comisiones de compra;
- (f) Los intereses, ya sea que correspondan a créditos otorgados por el proveedor o por el sistema financiero, a menos que no aparezcan debidamente diferenciados en la documentación de apoyo o excedan del nivel aplicado al tipo de transacción en el país de financiación en el momento en que ésta se hace; y
- (g) Las actividades o prestaciones que emprenda el comprador por su propia cuenta en el país de importación para comercializar las mercancías (publicidad, garantía, asistencia a ferias, etc.), aunque se pueda estimar que benefician al vendedor extranjero, salvo aquellas para las que esté previsto un ajuste conforme a lo dispuesto en el artículo 15 del presente reglamento.

**Artículo 8°.-** Si hay ventas sucesivas previas al ingreso de las mercancías al país, se tomará en consideración aquella venta internacional que permita su importación.

**Artículo 9°.-** Las normas dispuestas en el presente reglamento se aplican, de la misma manera, en lo que resulte procedente, a las exportaciones.

### **Criterios de Valoración**

**Artículo 10°.-** El valor en aduana se determinará conforme a los criterios que a continuación se señalan, en el orden que se indica. Estos criterios son:

- (a) Valor de transacción (primer y principal criterio);
- (b) Valor de transacción de mercancías: idénticas (segundo criterio);
- (c) Valor de transacción de mercaderías similares (tercer criterio);

*D.G.T.M. Y M.M.  
BOL. INF. MARIT. 6/2002*

- (d) Valor deducido en el mercado nacional (cuarto criterio);
- (e) Valor reconstruido (quinto criterio); y
- (f) Método del último recurso (sexto criterio).

**Artículo 11°.-** Si el valor en aduana de las mercancías importadas no puede determinarse con arreglo a los criterios dispuestos en las letras (a), (b) y (c) del artículo anterior, se determinará según el criterio establecido en la letra (d), y cuando no pueda determinarse con arreglo a este último criterio, según el establecido en la letra (e). A petición del importador podrá invertirse el orden de aplicación de los criterios (d) y (e).

### **Valor de transacción**

**Artículo 12°.-** El valor en aduana de las mercancías importadas será el valor de transacción, es decir, el precio realmente pagado o por pagar cuando éstas se vendan para su exportación al país, ajustado, en su caso, de conformidad a lo dispuesto en el artículo 15, siempre que se den las siguientes condiciones:

- (a) No existan restricciones a la cesión o utilización de las mercancías por el comprador, con excepción de las que:
  - i. Impongan la ley o las autoridades nacionales,
  - ii. Limiten el territorio geográfico donde puedan revenderse las mercancías; o
  - iii. No afecten substancialmente al valor de las mercancías.
- (b) El precio o la venta no dependan de ninguna condición o contraprestación cuyo valor no pueda determinarse con relación a las mercancías que se valoran;
- (c) No haya reversión directa o indirecta al vendedor de parte alguna del producto de la reventa o de cualquier cesión o utilización posteriores de las mercancías por el comprador, a menos que esta situación pueda corregirse con el debido ajuste de conformidad con lo dispuesto en el artículo 15; y
- (d) Que no exista vinculación entre el comprador y el vendedor y, en caso de existir, el precio de transacción sea aceptable, de acuerdo con lo dispuesto en el artículo 14.

**Artículo 13.-** Se considera que existe vinculación entre las personas en los casos siguientes:

- (a) Si una de ellas ocupa cargos de responsabilidad o dirección en una empresa de la otra;
- (b) Si están legalmente reconocidas como asociadas en negocios;
- (c) Si están en relación de empleador y empleado;
- (d) Si una persona tiene, directa o indirectamente, la propiedad, el control o la posesión del cinco por ciento o más de las acciones o títulos en circulación y con derecho a voto de ambas;

*D.G.T.M. Y M.M.*  
*BOL. INF. MARIT. 6/2002*

- (e) Si una de ellas controla directa o indirectamente a la otra;
- (f) Si ambas están controladas directa o indirectamente por una tercera;
- (g) Si juntas controlan directa o indirectamente a una tercera persona; o
- (h) Si son de la misma familia.

Los agentes, distribuidores o concesionarios, cualquiera que sea la designación utilizada, serán considerados como personas vinculadas, si se les puede aplicar alguno de los criterios recién enunciados.

**Artículo 14.-** En caso de vinculación entre vendedor y comprador, aduana podrá considerar aceptable el valor de transacción declarado cuando el importador demuestre que dicho valor se aproxima a algunos de los siguientes:

- (a) El valor de transacción en ventas de mercancías idénticas o similares efectuadas a compradores no vinculados con el vendedor, para la exportación al país;
- (b) El valor de transacción de mercancías idénticas o similares, determinado con arreglo al cuarto criterio; o
- (c) El valor de transacción de mercancías idénticas o similares, determinado con arreglo al quinto criterio.

En esta comparación deben tenerse debidamente en cuenta las diferencias de nivel comercial, de cantidad, de gastos de entrega y los costos que soporte el vendedor en ventas a compradores no vinculados, y que no soporte en ventas a compradores vinculados.

Los criterios enunciados en el inciso primero se utilizarán por iniciativa del importador y sólo con fines de comparación. No podrán establecerse valores de sustitución al amparo de lo dispuesto en dicho inciso.

**Artículo 15.-** En la determinación del valor en aduana de acuerdo con el primer criterio, al precio pagado o por pagar se añadirán los siguientes rubros, si no estuviesen previamente agregados y en la medida que corran a cargo del comprador:

- (a) Las comisiones y los gastos de corretaje, salvo las comisiones de compra; el costo de los envases o embalajes que, a efectos aduaneros, se consideren como formando un todo con las mercancías de que se trate; los gastos de embalaje tanto por concepto de mano de obra como de materiales.

La expresión comisiones de compra, que no se adicionan, comprende la retribución pagada por un importador a su agente por los servicios que le presta al representarlo en el extranjero en la compra de las mercancías objeto de valoración.

- (b) El valor, debidamente repartido, de los bienes y servicios que a continuación se indican, si el comprador, directa o indirectamente, los ha suministrado gratuitamente o a precios reducidos para su utilización en la producción y venta para la exportación de las mercancías importadas y en la medida en que dicho valor no esté incluido en el precio realmente pagado o por pagar:

*D.G.T.M. Y M.M.  
BOL. INF. MARIT. 6/2002*

- i. Los materiales, piezas, elementos, partes y artículos análogos incorporados a las mercancías importadas;
  - ii. Las herramientas, matrices, moldes y elementos análogos utilizados para la producción de las mercancías importadas;
  - iii. Los materiales consumidos en la producción de las mercancías importadas; y
  - iv. La ingeniería, creación y perfeccionamiento, trabajos artísticos, diseños y planos y croquis realizados en el exterior y necesarios para la producción de las mercancías importadas;
- (c) Los cánones y derechos de licencia que tenga que pagar directa o indirectamente, siempre que:
- i. El pago por tales conceptos esté relacionado con las mercancías que se valoran;
  - ii. Su pago sea condición de venta de las mercancías; y
  - iii. Tales cánones y derechos no estén incluidos en el precio realmente pagado o por pagar.
- No podrán añadirse al precio pagado o por pagar, los derechos de reproducción en nuestro país de las mercancías importadas ni los pagos que haga el comprador por el derecho de distribución o reventa de las mercancías importadas.
- (d) El valor de cualquier parte del producto de la reventa, cesión o utilización posterior de las mercancías importadas que revierta directa o indirectamente al vendedor.

**Artículo 16.-** Las adiciones al precio realmente pagado o por pagar previstas en el artículo 15 sólo podrán fundamentarse en datos objetivos y cuantificables.

Si existiendo las causales para aplicar adiciones no hubieren datos objetivos y cuantificables para fundamentarlas, el valor en aduana no podrá determinarse sobre la base del primer criterio.

### **Valor de Transacción de Mercancías Idénticas**

**Artículo 17.-** Se entiende por mercancías idénticas aquellas que son iguales en todo, incluidas sus características físicas, calidad y prestigio comercial. Las pequeñas diferencias de aspecto no impedirá que se consideren idénticas la que en todo lo demás se ajusten a la definición.

**Artículo 18.-** Procede la utilización del valor de transacción de mercancías idénticas para determinar el valor en aduana sí:

- (a) Se trata de mercancías vendidas al país;
- (b) Han sido vendidas en el mismo momento que las mercancías objeto de valoración, o en un momento aproximado;
- (c) Son mercancías a cuyo respecto la aduana revisó y aceptó la valoración aduanera de acuerdo con el primer criterio; y

*D.G.T.M. Y M.M.*  
*BOL. INF. MARIT. 6/2002*

- (d) Han sido vendidas en el mismo nivel comercial y substancialmente en las mismas cantidades que las mercancías objeto de valoración. Si tal venta no existe, se puede utilizar el precio de transacción de mercancías idénticas vendidas en un nivel comercial diferente y/o en cantidades diferentes, ajustado para tener en cuenta las diferencias por nivel comercial y/o cantidad, siempre que estos ajustes puedan hacerse sobre la base de datos comprobados que demuestren claramente que aquéllos son razonables y exactos, tanto si suponen un aumento como una disminución del valor.
- (e) Son producidas en el mismo país que las mercancías objeto de valoración.
- (f) Sólo se tendrán en cuenta las mercancías producidas por una persona diferente cuando no existan mercancías idénticas producidas por la misma persona que las mercancías objeto de valoración.

Si hubiera diferencias apreciables en los gastos de transporte, carga, descarga, manipulación y seguro se deberá hacer los ajustes correspondientes sobre la base de datos objetivos y cuantificables.

**Artículo 19.-** Si al aplicar el criterio de valor de transacción de mercancías idénticas se dispone de más de un valor, se deberá utilizar aquel más bajo.

#### **Valor de Transacción de Mercancías Similares**

**Artículo 20.-** Se entiende por mercancías similares las que, aunque no sean iguales en todo, tienen características y composición semejantes, lo que les permite cumplir las mismas funciones y ser comercialmente intercambiables. Para determinar si las mercancías son similares deberá considerarse, entre otros factores, su calidad, su prestigio comercial y la existencia de una marca comercial.

**Artículo 21.-** Procede la utilización del valor de transacción de mercancías similares para determinar el valor en aduana si:

- (a) Se trata de mercancías vendidas al país;
- (b) Han sido vendidas en el mismo momento que las mercancías objeto de valoración, o en un momento aproximado;
- (c) Son mercancías a cuyo respecto la aduana revisó y aceptó la valoración aduanera de acuerdo con el primer criterio; y
- (d) Han sido vendidas en el mismo nivel comercial y substancialmente en las mismas cantidades que las mercancías objeto de valoración. Si tal venta no existe, se puede utilizar el precio de transacción de mercancías similares vendidas en un nivel comercial diferente y/o en cantidades diferentes, ajustado para tener en cuenta las diferencias por nivel comercial y/o cantidad, siempre que estos ajustes puedan hacerse sobre la base de datos comprobados que demuestren claramente que aquéllos son razonables y exactos, tanto si suponen un aumento como una disminución del valor.
- (e) Son producidas en el mismo país que las mercancías objeto de valoración.
- (f) Sólo se tendrán en cuenta las mercancías producidas por una persona diferente cuando no existan mercancías similares producidas por la misma persona que las mercancías objeto de valoración.



*D.G.T.M. Y M.M.  
BOL. INF. MARIT. 6/2002*

Si hubiera diferencias apreciables en los gastos de transporte, carga, descarga, manipulación y seguro se deberá hacer los ajustes correspondientes sobre la base de datos objetivos y cuantificables.

**Artículo 22.-** Si al aplicar el criterio de valor de transacción de mercancías similares se dispone de más de un valor, se deberá utilizar aquel más bajo.

### **Valor de Reventa en el Mercado Nacional**

**Artículo 23.-** Si el valor en aduana de las mercancías no puede determinarse sobre la base de ninguno de los criterios anteriores, se fijará de acuerdo al precio unitario a que se venda en el mercado nacional la mayor cantidad total de las mercancías importadas o de otras mercancías importadas idénticas o similares, según los requisitos que se señalan:

- (a) Debe tratarse de las mercancías que se importan, u otras idénticas o similares importadas, que se venden en el país en el mismo estado en que se importan;
- (b) La reventa tiene que ocurrir en el momento de la importación de las mercancías que se valoran, o en un momento aproximado, con una tolerancia de hasta 90 días desde la importación de dichas mercancías;
- (c) La reventa tiene que ser a personas que no estén vinculadas con aquellas a las que compren dichas mercancías.

**Artículo 24.-** Del precio de la reventa se deducirán:

- (a) Las comisiones pagadas o convenidas usualmente, o los suplementos por beneficios y gastos generales cargados habitualmente, en relación con las ventas en el país de mercancías importadas de la misma especie o clase;
- (b) Los gastos habituales de transporte y de seguros, así como los gastos conexos en que se incurra en el país;
- (c) Cuando proceda, los costos y gastos a que se refiere el artículo 6; y
- (d) Los derechos de aduanas y otros gravámenes pagados en el país por la importación o venta de las mercancías.

**Artículo 25.-** Si ni las mercancías importadas, ni otras importadas que sean idénticas o similares a ellas, se venden en el país en el mismo estado en que son importadas, el valor en aduana se determina sobre la base del precio unitario a que se venda la mayor cantidad total de las mercancías importadas, después de su transformación, a personas en el país que no tengan vinculación con aquellas de quienes compren las mercancías, teniendo en cuenta el valor agregado en la transformación y las deducciones señaladas en el artículo anterior.

### **Valor Reconstruido**

**Artículo 26.-** El valor reconstruido se formará mediante la agregación de los siguientes elementos:

- (a) El costo o valor de los materiales y de la fabricación u otras operaciones efectuadas para producir las mercancías importadas;

*D.G.T.M. Y M.M.  
BOL. INF. MARIT. 6/2002*

- (b) Una cantidad por concepto de beneficios y gastos generales igual a la que suele agregarse cuando se trata de ventas de mercancías de la misma especie o clase que las mercancías objeto de la valoración efectuadas por los productores del país de exportación en operaciones de exportación al país, y
- (c) El costo o valor de todos los demás gastos de transporte, carga, descarga y manipulación, y de seguro que forman parte de la base para la aplicación de los derechos de aduana, de acuerdo a lo señalado en el artículo 6°.

### **Método del Ultimo Recurso**

**Artículo 27.-** Si el valor en aduana no puede determinarse de acuerdo con los primeros cinco criterios, dicho valor se determinará según criterios razonables, compatibles con los principios y disposiciones generales del Acuerdo Relativo a la Aplicación del Artículo VII del Acuerdo General sobre Aranceles y Comercio de 1994 y con lo prescrito en esta última norma, sobre la base de datos disponibles en el país.

**Artículo 28.-** El valor en aduana que se determine de acuerdo con este criterio no se basará en:

- (a) El precio de ventas internas de mercancías producidas en el país;
- (b) Cualquier sistema que acepte el más alto de dos valores posibles para valoración aduanera;
- (c) El precio de mercancías en el mercado interno del país exportador;
- (d) Un costo de producción diferente de los valores reconstruidos determinados para mercancías idénticas o similares, de acuerdo con el quinto criterio;
- (e) El precio de mercancías vendidas para exportación a un país distinto del país;
- (f) Valores en aduana mínimos;
- (g) Valores arbitrarios o ficticios.

Tómese razón, comuníquese y publíquese.- RICARDO LAGOS ESCOBAR, Presidente de la República.- Nicolás Eyzaguirre Guzmán, Ministro de Hacienda.

MINISTERIO DE RELACIONES EXTERIORES

**PROMULGA LA CONVENCION INTERAMERICANA PARA LA ELIMINACION  
DE TODAS LAS FORMAS DE DISCRIMINACION CONTRA  
LAS PERSONAS CON DISCAPACIDAD**

(D.O. N° 37.288, de 20 de Junio de 2002)

Núm. 99.- Santiago, 25 de marzo de 2002.- Vistos: El artículo 32, N° 17, y 50 N° 1), de la Constitución Política de la República.

Considerando:

Que con fecha 7 de junio de 1999 se adoptó, durante el Vigésimo Noveno Periodo Ordinario de Sesiones de la Asamblea General de la Organización de los Estados Americanos, celebrado en Ciudad de Guatemala, Guatemala, la Convención Interamericana para la Eliminación de todas las Formas de Discriminación Contra las Personas con Discapacidad.

Que dicha Convención fue aprobada por el Congreso Nacional, según consta en el oficio N° 3.591, de 29 de noviembre de 2001, de la Honorable Cámara de Diputados.

Que el Instrumento de Ratificación se depositó ante el Secretario General de la Organización de los Estados Americanos con fecha 26 de febrero de 2002.

Decreto:

**Artículo único.-** Promúlgase la Convención Interamericana para la Eliminación de Todas las Formas de Discriminación Contra las Personas con Discapacidad, adoptado en Ciudad de Guatemala, Guatemala, el 7 de junio de 1999 durante el Vigésimo Noveno Periodo Ordinario de Sesiones de la Asamblea General de la Organización de los Estados Americanos; cúmplase y llévase a efecto como ley y publíquese copia autorizada de su texto en el Diario Oficial.

Anótese, tómesese razón, regístrese y publíquese.- RICARDO LAGOS ESCOBAR, Presidente de la República.- María Soledad Alvear Valenzuela, Ministra de Relaciones Exteriores.

CONVENCION INTERAMERICANA PARA LA ELIMINACION DE TODAS LAS FORMAS DE  
DISCRIMINACION CONTRA LAS PERSONAS CON DISCAPACIDAD

Los Estados parte en la presente Convención,

Reafirmando que las personas con discapacidad tienen los mismos derechos humanos y libertades fundamentales que otras personas; y que estos derechos, incluido el de no verse sometidos a discriminación fundamentada en la discapacidad, dimanar de la dignidad y la igualdad que son inherentes a todo ser humano;

Considerando que la Carta de la Organización de los Estados Americanos, en su artículo 3, inciso j) establece como principio que “la justicia y la seguridad sociales son bases de una paz duradera”;

*D.G.T.M. Y M.M.*  
*BOL. INF. MARIT. 6/2002*

Preocupados por la discriminación de que son objeto las personas en razón de su discapacidad;

Teniendo presente el Convenio sobre la Readaptación Profesional y el Empleo de Personas Inválidas de la Organización Internacional del Trabajo (Convenio 159); la Declaración de los Derechos del Retrasado Mental (AG.26/2856, del 20 de diciembre de 1971); la Declaración de los Derechos de los Impedidos de las Naciones Unidas (resolución N° 3447 del 9 de diciembre de 1975); el Programa de Acción Mundial para las Personas con Discapacidad, aprobado por la Asamblea General de las Naciones Unidas (resolución 37/52, del 3 de diciembre de 1982); el Protocolo Adicional de la Convención Americana sobre Derechos Humanos en Materia de Derechos Económicos, Sociales y Culturales "Protocolo de San Salvador" (1988); los Principios para la Protección de los Enfermos Mentales y para el Mejoramiento de la Atención de la Salud Mental (AG.46/119, del 17 de diciembre de 1991); la Declaración de Caracas de la Organización Panamericana de la Salud; la resolución sobre la Situación de las Personas con Discapacidad en el Continente Americano (AG/Res. 1249 (XXIII-O/93)); las Normas Uniformes sobre Igualdad de Oportunidades para las Personas con Discapacidad (AG.48/96, del 20 de diciembre de 1993); la Declaración de Managua, de diciembre de 1993; la Declaración de Viena y Programa de Acción aprobados por la Conferencia Mundial de las Naciones Unidas sobre Derechos Humanos (157/93); la resolución sobre la Situación de los Discapacitados en el Continente Americano (AG/Res. 1356 (XXV-O/95)); y el Compromiso de Panamá con las Personas con Discapacidad en el Continente Americano (resolución AG/Res. 1369 (XXVI-O/96)); y

Comprometidos a eliminar la discriminación, en todas sus formas y manifestaciones, contra las personas con discapacidad,

Han convenido lo siguiente:

## ARTICULO I

Para los efectos de la presente Convención, se entiende por:

### 1. Discapacidad

El término "discapacidad" significa una deficiencia física, mental o sensorial, ya sea de naturaleza permanente o temporal, que limita la capacidad de ejercer una o más actividades esenciales de la vida diaria, que puede ser causada o agravada por el entorno económico y social.

### 2. Discriminación contra las personas con discapacidad

a) El término "discriminación contra las personas con discapacidad" significa toda distinción, exclusión o restricción basada en una discapacidad, antecedente de discapacidad, consecuencia de discapacidad anterior o percepción de una discapacidad presente o pasada, que tenga el efecto o propósito de impedir o anular el reconocimiento, goce o ejercicio por parte de las personas con discapacidad, de sus derechos humanos y libertades fundamentales.

b) No constituye discriminación la distinción o preferencia adoptada por un Estado parte a fin de promover la integración social o el desarrollo personal de las personas con discapacidad, siempre que la distinción o preferencia no limite en sí misma el derecho a la igualdad de las personas con discapacidad y que los individuos con discapacidad no sean obligados a aceptar tal distinción o preferencia. En los casos en que la legislación interna prevea la figura de la declaratoria de interdicción, cuando sea necesaria y apropiada para su bienestar, ésta no constituirá discriminación.

## ARTICULO II

Los objetivos de la presente Convención son la prevención y eliminación de todas las formas de discriminación contra las personas con discapacidad y propiciar su plena integración en la sociedad.

## ARTICULO III

Para lograr los objetivos de esta Convención, los Estados parte se comprometen a:

1. Adoptar las medidas de carácter legislativo, social, educativo, laboral o de cualquier otra índole, necesarias para eliminar la discriminación contra las personas con discapacidad y propiciar su plena integración en la sociedad, incluidas las que se enumeran a continuación, sin que la lista sea taxativa:
  - a) Medidas para eliminar progresivamente la discriminación y promover la integración por parte de las autoridades gubernamentales y/o entidades privadas en la prestación o suministro de bienes, servicios, instalaciones, programas y actividades, tales como el empleo, el transporte, las comunicaciones, la vivienda, la recreación, la educación, el deporte, el acceso a la justicia y los servicios policiales, y las actividades políticas y de administración;
  - b) Medidas para que los edificios, vehículos e instalaciones que se construyan o fabriquen en sus territorios respectivos faciliten el transporte, la comunicación y el acceso para las personas con discapacidad;
  - c) Medidas para eliminar, en la medida de lo posible, los obstáculos arquitectónicos, de transporte y comunicaciones que existan, con la finalidad de facilitar el acceso y uso para las personas con discapacidad; y
  - d) Medidas para asegurar que las personas encargadas de aplicar la presente Convención y la legislación interna sobre esta materia, estén capacitadas para hacerlo.
2. Trabajar prioritariamente en las siguientes áreas:
  - a) La prevención de todas las formas de discapacidad prevenibles;
  - b) La detección temprana e intervención, tratamiento, rehabilitación, educación, formación ocupacional y el suministro de servicios globales para asegurar un nivel óptimo de independencia y de calidad de vida para las personas con discapacidad; y
  - c) La sensibilización de la población, a través de campañas de educación encaminadas a eliminar prejuicios, estereotipos y otras actitudes que atentan contra el derecho de las personas a ser iguales, propiciando de esta forma el respeto y la convivencia con las personas con discapacidad.

## ARTICULO IV

Para lograr los objetivos de esta Convención, los Estados parte se comprometen a:

1. Cooperar entre sí para contribuir a prevenir y eliminar la discriminación contra las personas con discapacidad.

*D.G.T.M. Y M.M.  
BOL. INF. MARIT. 6/2002*

2. Colaborar de manera efectiva en:
  - a) la investigación científica y tecnológica relacionada con la prevención de las discapacidades, el tratamiento, la rehabilitación e integración a la sociedad de las personas con discapacidad; y
  - b) el desarrollo de medios y recursos diseñados para facilitar o promover la vida independiente, autosuficiencia e integración total, en condiciones de igualdad, a la sociedad de las personas con discapacidad.

#### ARTICULO V

1. Los Estados parte promoverán, en la medida en que sea compatible con sus respectivas legislaciones nacionales, la participación de representantes de organizaciones de personas con discapacidad, organizaciones no gubernamentales que trabajan en este campo o, si no existieren dichas organizaciones, personas con discapacidad, en la elaboración, ejecución y evaluación de medidas y políticas para aplicar la presente Convención.

2. Los Estados parte crearán canales de comunicación eficaces que permitan difundir entre las organizaciones públicas y privadas que trabajan con las personas con discapacidad los avances normativos y jurídicos que se logren para la eliminación de la discriminación contra las personas con discapacidad.

#### ARTICULO VI

1. Para dar seguimiento a los compromisos adquiridos en la presente Convención se establecerá un Comité para la Eliminación de Todas las Formas de Discriminación Contra las Personas con Discapacidad, integrado por un representante designado por cada Estado parte.

2. El Comité celebrará su primera reunión dentro de los 90 días siguientes al depósito del décimo primer instrumento de ratificación. Esta reunión será convocada por la Secretaría General de la Organización de los Estados Americanos y la misma se celebrará en su sede, a menos que un Estado parte ofrezca la sede.

3. Los Estados parte se comprometen en la primera reunión a presentar un informe al Secretario General de la Organización para que lo transmita al Comité para ser analizado y estudiado. En lo sucesivo, los informes se presentarán cada cuatro años.

4. Los informes preparados en virtud del párrafo anterior deberán incluir las medidas que los Estados miembros hayan adoptado en la aplicación de esta Convención y cualquier progreso que hayan realizado los Estados parte en la eliminación de todas las formas de discriminación contra las personas con discapacidad. Los informes también contendrán cualquier circunstancia o dificultad que afecte el grado de cumplimiento derivado de la presente Convención.

5. El Comité será el foro para examinar el progreso registrado en la aplicación de la Convención e intercambiar experiencias entre los Estados parte. Los informes que elabore el Comité recogerán el debate e incluirán información sobre las medidas que los Estados parte hayan adoptado en aplicación de esta Convención, los progresos que hayan realizado en la eliminación de todas las formas de discriminación contra las personas con discapacidad, las circunstancias o dificultades que hayan tenido con la implementación de la Convención, así como las conclusiones, observaciones y sugerencias generales del Comité para el cumplimiento progresivo de la misma.

6. El Comité elaborará su reglamento interno y lo aprobará por mayoría absoluta.

7. El Secretario General brindará al Comité el apoyo que requiera para el cumplimiento de sus funciones.

#### ARTICULO VII

No se interpretará que disposición alguna de la presente Convención restrinja o permita que los Estados parte limiten el disfrute de los derechos de las personas con discapacidad reconocidos por el derecho internacional consuetudinario o los instrumentos internacionales por los cuales un Estado parte está obligado.

#### ARTICULO VIII

1. La presente Convención estará abierta a todos los Estados miembros para su firma, en la ciudad de Guatemala, Guatemala, el 8 de junio de 1999 y, a partir de esa fecha, permanecerá abierta a la firma de todos los Estados en la sede de la Organización de los Estados Americanos hasta su entrada en vigor.

2. La presente Convención está sujeta a ratificación.

3. La presente Convención entrará en vigor para los Estados ratificantes el trigésimo día a partir de la fecha en que se haya depositado el sexto instrumento de ratificación de un Estado miembro de la Organización de los Estados Americanos.

#### ARTICULO IX

Después de su entrada en vigor, la presente Convención estará abierta a la adhesión de todos los Estados que no la hayan firmado.

#### ARTICULO X

1. Los instrumentos de ratificación y adhesión se depositarán en la Secretaría General de la Organización de los Estados Americanos.

2. Para cada Estado que ratifique o adhiera a la Convención después de que se haya depositado el sexto instrumento de ratificación, la Convención entrará en vigor el trigésimo día a partir de la fecha en que tal Estado haya depositado su instrumento de ratificación o de adhesión.

#### ARTICULO XI

1. Cualquier Estado parte podrá formular propuestas de enmienda a esta Convención. Dichas propuestas serán presentadas a la Secretaría General de la OEA para su distribución a los Estados parte.

2. Las enmiendas entrarán en vigor para los Estados ratificantes de las mismas en la fecha en que dos tercios de los Estados parte hayan depositado el respectivo instrumento de ratificación. En cuanto al resto de los Estados parte, entrarán en vigor en la fecha en que depositen sus respectivos instrumentos de ratificación.

## ARTICULO XII

Los Estados podrán formular reservas a la presente Convención al momento de ratificarla o adherirse a ella, siempre que no sean incompatibles con el objeto y propósito de la Convención y versen sobre una o más disposiciones específicas.

## ARTICULO XIII

La presente Convención permanecerá en vigor indefinidamente, pero cualquiera de los Estados parte podrá denunciarla. El instrumento de denuncia será depositado en la Secretaría General de la Organización de los Estados Americanos. Transcurrido un año, contado a partir de la fecha de depósito del instrumento de denuncia, la Convención cesará en sus efectos para el Estado denunciante, y permanecerá en vigor para los demás Estados parte. Dicha denuncia no eximirá al Estado parte de las obligaciones que le impone la presente Convención con respecto a toda acción u omisión ocurrida antes de la fecha en que haya surtido efecto la denuncia.

## ARTICULO XIV

1. El instrumento original de la presente Convención, cuyos textos en español, francés, inglés y portugués son igualmente auténticos, será depositado en la Secretaría General de la Organización de los Estados Americanos, la que enviará copia auténtica de su texto, para su registro y publicación, a la Secretaría de las Naciones Unidas, de conformidad con el artículo 102 de la Carta de las Naciones Unidas.

2. La Secretaría General de la Organización de los Estados Americanos notificará a los Estados miembros de dicha Organización y a los Estados que se hayan adherido a la Convención, las firmas, los depósitos de instrumentos de ratificación, adhesión y denuncia, así como las reservas que hubiesen.



MINISTERIO DE TRANSPORTES Y TELECOMUNICACIONES

Subsecretaría de Transportes

**ACEPTA RENUNCIA VOLUNTARIA DE DON JOSE MANUEL MORALES TALLAR  
AL CARGO DE DIRECTOR DE LA EMPRESA PORTUARIA DE SAN ANTONIO**

(D.O. N° 37.289, de 21 de Junio de 2002)

Núm. 38.- Santiago, 30 de abril de 2002.- Vistos: Lo establecido en el artículo 32° N° 12 de la Constitución Política de la República de Chile; el N° 1 del artículo 34° de la ley N° 19.542, y el decreto N° 9, de 2000, del Ministerio de Transportes y Telecomunicaciones.

Considerando: La carta de renuncia presentada por don José Manuel Morales Tallar, al cargo de Director de la Empresa Portuaria de San Antonio.

Decreto:

Acéptase, a contar del 1 de mayo de 2002, la renuncia presentada por don José Manuel Morales Tallar, RUT: 4.219.038-1, al cargo de Director de la Empresa de San Antonio.

Anótese, regístrese, tómese razón, comuníquese y publíquese.- RICARDO LAGOS ESCOBAR, Presidente de la República.- Javier Etcheberry Celhay, Ministro de Transportes y Telecomunicaciones.

MINISTERIO DE ECONOMIA, FOMENTO Y RECONSTRUCCION

Subsecretaría de Pesca

**MODIFICA DECRETO N° 322 EXENTO, DE 2002\***

(D.O. N° 37.293, de 26 de Junio de 2002)

Núm. 446 exento.- Santiago, 20 de junio de 2002.- Visto: Lo informado por el Departamento de Coordinación Pesquera; lo dispuesto en el artículo 32 N° 8 de la Constitución Política de la República; el D.F.L.N°5 de 1983; la Ley General de Pesca y Acuicultura N° 18.892 y sus modificaciones cuyo texto refundido fue fijado por el D.S. N° 430, de 1991, del Ministerio de Economía, Fomento y Reconstrucción; los decretos exentos N° 140 de 1996, N° 01, N° 145, N° 232, N° 322, N° 325, N° 333, N° 381, N° 438 todos de 2002, del Ministerio de Economía, Fomento y Reconstrucción; el D.S. N° 19 de 2001, del Ministerio Secretaría General de la Presidencia; la resolución N° 520 de la Contraloría General de la República; la comunicación previa al Consejo Zonal de Pesca de la X y XI Regiones.

Decreto:

**Artículo único.**- Modifícase el decreto exento N° 322 de 2002, modificado por el decreto exento N° 438 de 2002, ambos del Ministerio de Economía, Fomento y Reconstrucción, en el sentido de señalar que la fracción de la cuota de captura del recurso Merluza del sur asignado al mes de junio a las Zonas Hualaihue Norte y Hualaihue Sur se extraerá entre los días 21 y 23 de junio, ambas fechas inclusive.

Anótese, comuníquese y publíquese.- Por orden del Sr. Presidente de la República, Jorge Rodríguez Grossi, Ministro de Economía y Energía.

\*

Publicado en el Boletín Informativo Marítimo N° 4/2002, página 29.

MINISTERIO DE ECONOMIA, FOMENTO Y RECONSTRUCCION

Subsecretaría de Pesca

**MODIFICA DECRETO N° 927 EXENTO, DE 2001\***

(D.O. N° 37.294, de 27 de Junio de 2002)

Núm. 472 exento.- Santiago, 24 de junio de 2002.- Visto: Lo informado por el Departamento de Pesquerías de la Subsecretaría de Pesca en Informe Técnico (R.Pesq.) N° 46/2002; por el Consejo Zonal de Pesca de la III y IV Regiones mediante Oficio Ord.\Z2\N° 77/02 de fecha 18 de junio de 2002; por el Consejo Nacional de Pesca mediante Carta CNP N° 32 de fecha 19 de junio de 2002; lo dispuesto en el artículo 32 N° 8 de la Constitución Política del Estado; el D.F.L. N° 5 de 1983; la Ley General de Pesca y Acuicultura N° 18.892 y sus modificaciones cuyo texto refundido fue fijado por el D.S. N° 430 de 1991, del Ministerio de Economía, Fomento y Reconstrucción; el decreto exento N° 927 exento de 2001, del Ministerio de Economía, Fomento y Reconstrucción; el D.S. N° 19 de 2001, del Ministerio Secretaría General de la Presidencia; la resolución N° 520 de 1996, de la Contraloría General de la República,

Considerando:

Que mediante decreto N° 927 de 2001 del Ministerio de Economía, Fomento y Reconstrucción se fijó la cuota global anual de captura para la unidad de pesquería del recurso Langostino amarillo, en el área marítima de la III y IV Regiones, correspondiente al año 2002.

Que el mencionado decreto estableció dos periodos de captura, septiembre-octubre y noviembre-diciembre, para extraer las fracciones asignadas a los sectores industrial y artesanal de la mencionada cuota.

Que el informe técnico de la Subsecretaría de Pesca ha recomendado modificar el primer periodo de captura, en el sentido de señalar que corresponderá a los meses de junio a octubre del presente año.

Que el artículo 26 de la Ley General de Pesca y Acuicultura establece la facultad y el procedimiento para modificar las cuotas globales anuales de captura.

Que se ha consultado previamente esta medida de conservación al Consejo Zonal de Pesca de la III y IV Región y se ha obtenido la aprobación del Consejo Nacional de Pesca.

---

\*


Publicado en el Boletín Informativo Marítimo N° 12/2001, página 102.

*D.G.T.M. Y M.M.*  
*BOL. INF. MARIT. 6/2002*

Decreto:

**Artículo único.-** Modifícase el artículo 1° N° 1) y N° 2) del decreto exento N° 927 de 2001, del Ministerio de Economía, Fomento y Reconstrucción, que estableció la cuota global anual de captura para el recurso Langostino amarillo en el área marítima de la III y IV Regiones, en el sentido de señalar que el primer periodo de captura asignado a los sectores industrial y artesanal, regirá entre la fecha de publicación del presente decreto en el Diario Oficial y el 31 de octubre de 2002, ambas fechas inclusive.

Anótese, comuníquese y publíquese.- Por orden del Sr. Presidente de la República, Jorge Rodríguez Grossi, Ministro de Economía y Energía.



## **LEYES**

### MINISTERIO DE HACIENDA

LEY NUM. 19.811

#### **REAJUSTA MONTO DE INGRESO MINIMO MENSUAL**

(D.O. N° 37.272, de 1 de Junio de 2002)

Teniendo presente que el H. Congreso Nacional ha dado su aprobación al siguiente

Proyecto de ley:

“**Artículo 1°.**- Fíjase, a contar del 1° de junio de 2002 y hasta el 30 de junio de 2003, en \$ 111.200 el monto de ingreso mínimo mensual para los trabajadores mayores de 18 años de edad y hasta de 65 años de edad.

Fíjase, a contar del 1° de junio de 2002 y hasta el 30 de junio de 2003, en \$ 83.703 el monto del ingreso mínimo mensual para los trabajadores mayores de 65 años de edad y para los trabajadores menores de 18 años de edad.

Fíjase, a contar del 1° de junio de 2002 y hasta el 30 de junio de 2003, el monto del ingreso mínimo mensual que se emplea para fines no remuneracionales, en \$ 72.326.

**Artículo 2°.**- Modifícase el inciso primero del artículo 1° de la ley N° 18.987, reemplazado por el artículo 21 de la ley N° 19.775, sustituyendo, en las letras a) y b) el guarismo “\$ 108.833” por \$ 111.200’’.’”.

Y por cuanto he tenido a bien aprobarlo y sancionarlo; por tanto promúlguese y llévese a efecto como Ley de la República.

Santiago, 22 de mayo de 2002.- RICARDO LAGOS ESCOBAR, Presidente de la República.- Nicolás Eyzaguirre Guzmán, Ministro de Hacienda.- Ricardo Solari Saavedra, Ministro del Trabajo y Previsión Social.

## MINISTERIO SECRETARIA GENERAL DE LA PRESIDENCIA

## LEY NUM. 19.812

**MODIFICA LA LEY N° 19.628\*, SOBRE PROTECCION DE LA VIDA PRIVADA**

(D.O. N° 37.282, de 13 de Junio de 2002)

Teniendo presente que el H. Congreso Nacional ha dado su aprobación al siguiente

“Proyecto de ley:

**Artículo 1°.-** Introdúcense las siguientes modificaciones en la ley N° 19.628, sobre protección de la vida privada.

1.- Agrégase, en el inciso quinto del artículo 16, antes del punto aparte (.), la siguiente frase, antecedita de una coma (,): “o de diez a cincuenta unidades tributarias mensuales sí se tratare de una infracción a lo dispuesto en los artículos 17 y 18”.

2.- Agrégase, en el inciso primero del artículo 17, después del punto aparte (.), que pasa a ser punto seguido (.), la siguiente frase: “Se exceptúa la información relacionada con los créditos concedidos por el Instituto Nacional de Desarrollo Agropecuario a sus usuarios.”.

3.- Agrégase, en el inciso segundo del artículo 17, después del punto final (.), que pasa a ser punto seguido (.), la siguiente frase: “No podrá comunicarse la información relacionada con las deudas contraídas con empresas públicas o privadas que proporcionen servicios de electricidad, agua, teléfono y gas.”.

4.- Reemplazánse los incisos primeros y segundo del artículo 18, por lo siguientes:

“Artículo 18.- En ningún caso pueden comunicarse los datos a que se refiere el artículo anterior, que se relacionen con una persona identificada o identificable, luego de transcurridos cinco años desde que la respectiva obligación se hizo exigible.

Tampoco se podrá continuar comunicando los datos relativos a dicha obligación después de haber sido pagada o haberse extinguido por otro modo legal.”.

**Artículo 2°.-** Intróduce el siguiente inciso sexto, nuevo, en el artículo 2° del Código del Trabajo, pasando los actuales incisos sexto y séptimo a ser séptimo y octavo, respectivamente:

“Ningún empleador podrá condicionar la contratación de trabajadores a la ausencia de obligaciones de carácter económico, financiero, bancario o comercial que, conforme a la ley, puedan ser comunicadas por los responsables de registros o bancos de datos personales; ni exigir para dicho fin declaración ni certificado alguno. Exceptúanse solamente los trabajadores que tengan poder para representar al empleador, tales como gerentes, subgerentes, agentes o apoderados, siempre que, en todos estos casos, estén dotados, a lo menos, de facultades generales de administración; y los trabajadores que tengan a su cargo la recaudación, administración o custodia de fondos o valores de cualquier naturaleza.”.

---

\*

Publicada en el Boletín Informativo Marítimo N° 5/1999, página 99.

*D.G.T.M. Y M.M.  
BOL. INF. MARIT. 6/2002*

**Artículo 1° transitorio.-** Los responsables de los registros o bancos de datos personales que traten información señalada en el artículo 17 de la ley N° 19.628 no podrán comunicarla cuando se refiera a obligaciones que, a la fecha de publicación de esta ley, hayan sido pagadas o se hayan extinguido por otro modo legal.

Asimismo, no podrán comunicar los datos relativos a esas obligaciones que se hayan hecho exigibles antes del 1° de mayo de 2002 y se encuentren impagas, siempre que el total de obligaciones impagas del titular que comunique el registro o banco de datos a la fecha de publicación de esta ley sea inferior a \$ 2.000.000 por concepto de capital, excluyendo intereses, reajustes y cualquier otro rubro.

En el caso de los incisos anteriores, tampoco podrá proporcionarse información al titular de los datos, ni comunicarse el hecho de que éste haya sido beneficiado con esas disposiciones.

**Artículo 2° transitorio.-** Los responsables de los registros o bancos de datos personales que comuniquen información sobre las obligaciones a que se refiere el artículo 17 de la ley N° 19.628 eliminarán todos los datos relacionados con créditos concedidos por el Instituto Nacional de Desarrollo Agropecuario a sus usuarios.

**Artículo 3°.-** Los deudores del Banco del Estado de Chile que al 30 de septiembre de 1999 obtuvieron créditos en el marco del programa de créditos para establecimiento por cuenta propia de chilenos retornados y que hayan optado, dentro del plazo establecido, a los beneficios que les otorga la ley N° 19.740, una vez aclarada la morosidad y previa solicitud, serán borrados definitivamente del o los registros históricos que existan sobre los documentos señalados en el artículo 17.”.

Y por cuanto he tenido a bien aprobarlo y sancionarlo; por tanto promúlguese y llévase a efecto como Ley de la República.

Santiago, 11 de junio de 2002.- RICARDO LAGOS ESCOBAR, Presidente de la República.-  
Mario Fernández Baeza, Ministro Secretario General de la Presidencia.- Jorge Grossi Rodríguez,  
Ministro de Economía, Fomento y Reconstrucción.- José Antonio Gómez Urrutia, Ministro de Justicia.



***DOCUMENTOS E INFORMACIONES***

***INTERNACIONALES***

## ***DOCUMENTOS E INFORMACIONES INTERNACIONALES***

### ***RESOLUCIONES DE LA OMI***

- OMI, MSC 99/73, de 5 de Diciembre de 2000.  
Adopción de enmiendas al Convenio Internacional para la Seguridad de la Vida Humana en el Mar, 1974, enmendado

### ***CIRCULARES DE LA OMI***

- OMI, Circular N° 2372, de 20 de Marzo de 2002.  
Enmiendas de la Lista de sustancias a las que se aplica el Protocolo de Intervención de 1973

### ***DOCUMENTOS DE LA OMI***

- OMI MSC 75/17/6, de 11 de Abril de 2002.  
Prevención y represión de los actos de terrorismo marítimo contra el transporte

### ***INFORMACIONES***

- Agenda.



## **RESOLUCIONES DE LA OMI**

ORGANIZACION MARITIMA INTERNACIONAL

**Resolución MSC 99/73**  
(aprobada el 5 de diciembre de 2000)

**ADOPCION DE ENMIENDAS AL CONVENIO INTERNACIONAL PARA LA  
SEGURIDAD DE LA VIDA HUMANA EN EL MAR, 1974, ENMENDADO**

EL COMITE DE SEGURIDAD MARITIMA,

RECORDANDO el artículo 28 b) del Convenio constitutivo de la Organización Marítima Internacional, artículo que trata de las funciones del Comité,

RECORDANDO ADEMÁS el artículo VIII b) del Convenio internacional para la seguridad de la vida humana en el mar (SOLAS), 1974, en adelante llamado "el Convenio", relativo a los procedimientos para enmendar el Anexo del Convenio, a excepción de las disposiciones del capítulo I del mismo,

HABIENDO EXAMINADO en su 73º periodo de sesiones las enmiendas al Convenio propuestas y distribuidas de conformidad con lo dispuesto en el artículo VIII b) i) del mismo,

1. APRUEBA, de conformidad con lo dispuesto en el artículo VIII b) iv) del Convenio, las enmiendas al Convenio cuyo texto figura en el anexo de la presente resolución;
2. DECIDE, de conformidad con lo dispuesto en el artículo VIII b) vi) 2) bb) del Convenio, que las enmiendas se considerarán aceptadas el 1 de enero de 2002, a menos que, antes de esa fecha, más de un tercio de los Gobiernos Contratantes del Convenio SOLAS, o un número de Gobiernos Contratantes cuyas flotas mercantes combinadas representen como mínimo el 50% del tonelaje bruto de la flota mercante mundial, hayan notificado que recusar las enmiendas;
3. INVITA a los Gobiernos Contratantes a que tomen nota de que, de conformidad con lo dispuesto en el artículo VIII b) vii) 2) del Convenio, las enmiendas entrarán en vigor el 1 de julio de 2002, una vez que hayan sido aceptadas con arreglo a lo dispuesto en el párrafo 2 interior;
4. PIDE al Secretario General que, de conformidad con lo dispuesto en el artículo VIII b) v) del Convenio, remita copias certificadas de la presente resolución y del texto de las enmiendas que figura en el anexo a todos los Gobiernos Contratantes del Convenio;
5. PIDE ADEMÁS al Secretario General que remita copias de la presente resolución y de su anexo a los Miembros de la Organización que no sean Gobiernos Contratantes del Convenio.

## ANEXO

**ENMIENDAS AL CONVENIO INTERNACIONAL PARA LA SEGURIDAD DE LA VIDA  
HUMANA EN EL MAR, 1974, ENMENDADO**

**CAPITULO II-1**

**CONSTRUCCION – ESTRUCTURA, COMPARTIMENTADO Y ESTABILIDAD,  
INSTALACION DE MAQUINAS E INSTALACIONES ELECTRICAS**

Regla 3-4- Medios de remolque de emergencia de los buques tanque

1 El texto actual de la regla se sustituye por el siguiente:

**“Regla 3-4**

**Medios de remolque de emergencia de los buques tanque**

1 Se instalarán medios de remolque de emergencia a proa y popa en los buques tanque de peso muerto no inferior a 20.000 toneladas.

2 En el caso de los buques tanque construidos el 1 de julio de 2002 o posteriormente:

.1 los medios de remolque de emergencia podrán montarse rápidamente en todo momento, aun cuando falte el suministro principal de energía en el buque que vaya a ser remolcado, y conectarse fácilmente al buque remolcador. Al menos uno de los medios de remolque de emergencia estará instalado de antemano de modo que pueda montarse rápidamente; y

.2 los medios de remolque de emergencia a proa y popa tendrán la resistencia adecuada, teniendo en cuenta el tamaño y el peso muerto del buque y las fuerzas previstas en condiciones meteorológicas desfavorables. La Administración aprobará el proyecto, la construcción y las pruebas de homologación de dichos medios de remolque, basándose en las Directrices elaboradas por la Organización.

3 En el caso de los buques tanque construidos antes del 1 de julio de 2002, la Administración aprobará el proyecto y la construcción de los medios de remolque de emergencia basándose en las Directrices elaboradas por la Organización.\*

2 Se inserta la nueva regla 3-5 siguiente después de la actual regla 3-4;

**“Regla 3-5**

**Nueva instalación de materiales que contengan asbesto**

1 La presente regla se aplicará a los materiales utilizados para la estructura, la maquinaria, las instalaciones eléctricas y el equipo a los que es aplicable el presente Convenio.

\*

Véanse las Directrices relativas a los medios de remolque de emergencia de los buques tanque, adoptadas por el Comité de Seguridad Marítima mediante la resolución MSC.35(63), según se enmiende.”

D.G.T.M. Y M.M.  
BOL. INF. MARIT. 6/2002

- 2 En todos los buques se prohibirá la nueva instalación de materiales que contengan asbesto, salvo en:
- .1 las paletas utilizadas en compresores y bombas de vacío rotativos de paletas;
  - .2 las juntas y guarniciones estancas utilizadas para la circulación de fluidos cuando a altas temperaturas (en exceso de 350°) o presiones (en exceso de 70 x 10<sup>6</sup>Pa) haya riesgo de incendio, corrosión o toxicidad; y
  - .3 los dispositivos dúctiles y flexibles de aislamiento térmico utilizados para temperaturas superiores a 1.000°C.”

#### **Regla 43 – Fuente de energía eléctrica de emergencia en los buques de carga**

- 3 En el apartado 2.2.5 se suprime la palabra “y”.
- 4 En el apartado 2.2.6 se sustituye la palabra “motores.” por las palabras “motores; y”.
- 5 En el párrafo 2.2, se añade el nuevo apartado .7 siguiente después del apartado .6 existente:
- “.7 en todas las cámaras de bombas de carga de los buques tanque construidos el 1 de julio de 2002 o posteriormente.”

### **CAPITULO II-2**

#### **CONSTRUCCION – PREVENCION, DETECCION Y EXTINCION DE INCENDIOS**

- 6 El texto existente del capítulo II-2 se sustituye por el siguiente:

#### **“PARTE A –GENERALIDADES**

##### **Regla 1**

##### **Ambito de aplicación**

#### **1 Ambito de aplicación**

- 1.1 Salvo disposición expresa en otro sentido, el presente capítulo será aplicable a todos los buques construidos el 1 de julio de 2002 o posteriormente.
- 1.2 A efectos del presente capítulo:
- .1 la expresión *buque construido* quiere decir todo buque cuya quilla haya sido colocada, o cuya construcción se halle en una fase equivalente;
  - .2 la expresión *todos los buques* quiere decir los buques, independientemente del tipo que sean, construidos antes del 1 de julio de 2002, en esa fecha o posteriormente; y
  - .3 un buque de carga que sea transformado en buque de pasaje, independientemente del tiempo que lleve construido, será considerado como un buque de pasaje construido en la fecha en que comience tal transformación.

D.G.T.M. Y M.M.  
BOL. INF. MARIT. 6/2002

1.3 A efectos del presente capítulo, la expresión *cuya construcción se halle en una fase equivalente* quiere decir la fase en que:

- .1 comienza la construcción que puede identificarse como propia de un buque concreto; y
- .2 ha comenzado, respecto del buque de que se trate, el montaje que supone la utilización de no menos de 50 toneladas de la masa total estimada de todo el material estructural o un 1% de dicho total, si este segundo valor es menor;

## **2 Prescripciones aplicables a los buques existentes**

2.1 Salvo disposición expresa en otro sentido, la Administración se asegurará, respecto de los buques construidos antes del 1 de julio de 2002, de que cumplen las prescripciones que sean aplicables en virtud del capítulo II-2 del Convenio internacional para la seguridad de la vida humana en el mar, 1974, enmendado por las resoluciones MSC.1(XLV), MSC.6(48), MSC.13(57), MSC.22(59), MSC.24(60), MSC.27(61), MSC.31(63) y MSC.57(67).

2.2 Los buques construidos antes del 1 de julio de 2002 cumplirán también lo dispuesto en:

- .1 los párrafos 3, 6.5 y 6.7 según proceda;
- .2 las reglas 13.3.4.2 a 13.3.4.5, 13.4.3 y la parte E, excepto las reglas 16.3.2.2 y 16.3.2.3, según proceda, en la fecha del primer reconocimiento posterior al 1 de julio de 2002 a más tardar;
- .3 Las reglas 10.4.1.3 y 10.6.4 relativas sólo a nuevas instalaciones; y
- .4 La regla 10.5.6 a más tardar el 1 de octubre de 2005 para los buques de pasaje de arqueo bruto igual o superior a 2000.

## **3 Reparaciones, reformas, modificaciones e instalaciones**

3.1 Todos los buques en que se efectúen reparaciones, reformas, modificaciones y la consiguiente instalación de equipo seguirán cumpliendo al menos las prescripciones que ya les eran aplicables anteriormente. Por regla general, si tales buques fueron construidos antes del 1 de julio de 2002, cumplirán las prescripciones aplicables a los buques construidos en esa fecha o posteriormente, al menos en la misma medida que antes de experimentar tales reparaciones, reformas, modificaciones o instalación de equipo.

3.2 Las reparaciones, reformas y modificaciones en que se alteren considerablemente las dimensiones de un buque o los espacios de alojamiento de los pasajeros, o se aumente sustancialmente la duración del servicio del buque, y la consiguiente instalación de equipo, satisfarán las prescripciones aplicables a los buques construidos el 1 de julio de 2002 o posteriormente hasta donde la Administración juzgue razonable y posible.

#### **4 Exenciones**

4.1 La Administración de un Estado, si considera que la ausencia de riesgos y las condiciones del viaje son tales que hacen irrazonable o innecesaria la aplicación de cualquier prescripción concreta del presente capítulo, podrá eximir de ella\* a determinados buques o clases de buques que tengan derecho a enarbolar el pabellón de dicho Estado y que en el curso de su viaje no se alejen más de 20 millas de la tierra más próxima.

4.2 En el caso de buques de pasaje utilizados en tráficos especiales para transportar gran número de pasajeros incluidos en tráficos de ese tipo, como ocurre con el transporte de peregrinos, la Administración, si considera que el cumplimiento de las prescripciones exigidas en el presente capítulo es prácticamente imposible, podrá eximir de dichas prescripciones a tales buques, a condición de que éstos satisfagan lo dispuesto en:

- .1 el Reglamento anexo al Acuerdo sobre buques de pasaje que prestan servicios especiales, 1971; y
- .2 el Reglamento anexo al Protocolo sobre espacios habitables en buques de pasaje que prestan servicios especiales, 1973.

#### **5 Prescripciones aplicables en función del tipo de buque**

Salvo disposición expresa en otro sentido:

- .1 las prescripciones que no se refieran a un tipo específico de buques serán aplicables a todos los tipos de buques; y
- .2 las prescripciones que se refieran a los "buques tanque" serán aplicables a los buques tanque que han de satisfacer lo prescrito en el párrafo 6 *infra*.

#### **6 Aplicación de las prescripciones a los buques tanque**

6.1 Las prescripciones del presente capítulo relativas a los buques tanque serán aplicables a los buques tanque que transporten crudos y productos petrolíferos cuyo punto de inflamación no exceda de 60°C (prueba en vaso cerrado), determinado en un aparato de medida del punto de inflamación de tipo aprobado, y cuya presión de vapor de Reid esté por debajo de la presión atmosférica, u otros productos líquidos que presenten un riesgo análogo de incendio.

6.2 Si está previsto transportar cargas líquidas distintas de las indicadas en el párrafo 6.1 o gases licuados que presenten riesgos de incendio adicionales, se tomarán medidas de seguridad complementarias teniendo debidamente en cuenta lo dispuesto en el Código Internacional de Químicos, definido en la regla VII/8.1, el Código de Graneleros Químicos, el Código Internacional de Gaseros, definido en la regla VII/11.1, y el Código de Gaseros, según proceda.

6.2.1 En este ámbito, se considera que una carga líquida que tenga un punto de inflamación inferior a 60°C y para la que no resulte eficaz un sistema normal de lucha contra incendios a base de espuma que cumpla lo dispuesto en el Código de sistemas de seguridad contra incendios es una carga que presenta riesgos de incendio adicionales. En este caso es necesario aplicar las medidas complementarias siguientes:

---

\* Véase la Conformidad del Estado rector del puerto con las exenciones concedidas en virtud del Convenio SOLAS (MSC/Circ.606).

- .1 la espuma será de un tipo resistente al alcohol;
- .2 el tipo de concentrados de espuma que se vaya a utilizar en los buques tanque quimiqueros será satisfactorio a juicio de la Administración, teniendo en cuenta las directrices elaboradas por la Organización;\*
- .3 la capacidad y el régimen de aplicación del sistema de extinción por espuma cumplirán lo dispuesto en el capítulo 11 del Código Internacional de Quimiqueros, salvo que se podrán aceptar unos regímenes de aplicación más bajos en función de las pruebas de comportamiento. En los buques tanque dotados de sistemas de gas inerte se podrá aceptar una cantidad de concentrado de espuma suficiente para que produzca espuma durante 20 m; \*\* y

6.2.2 A efectos de la presente regla, se considera que una carga líquida cuya presión de vapor tenga un valor absoluto superior a 1,013 bar a 37,8°C es una carga que presenta riesgos de incendio adicionales. Los buques que transporten tales sustancias cumplirán lo dispuesto en el párrafo 15.14 del Código Internacional de Quimiqueros. Cuando los buques operen en zonas limitadas y en épocas del año limitadas, la Administración competente podrá acordar que no es obligatorio instalar un sistema de refrigeración, de conformidad con lo dispuesto en el párrafo 15.14.3 del Código Internacional de Quimiqueros.

6.3 Se considera que las cargas líquidas con un punto de inflamación superior a 60°C que no sean productos petrolíferos o cargas líquidas sujetas a lo prescrito en el Código Internacional de Quimiqueros presentan escaso riesgo de incendio y no necesitan estar protegidas por un sistema fijo de extinción a base de espuma.

6.4 Los buques tanque que transporten productos del petróleo cuyo punto de inflamación exceda de 60° C (prueba en vaso cerrado), determinado en un aparato de medida del punto de inflamación de tipo o, cumplirán las prescripciones que figuran en las reglas 10.2.1.4.4 y 10.10.2.3 y las prescripciones aplicables a los buques de carga que no sean buques tanque, si bien, en lugar del sistema fijo de extinción de incendios prescrito en la regla 10.7, llevarán un sistema fijo a base de espuma instalado en cubierta que cumpla lo dispuesto en el Código de sistemas de seguridad contra incendios.

6.5 Los buques de carga combinados construidos antes del 1 de julio de 2002, en esa fecha o posteriormente no transportarán cargas que no sean hidrocarburos, a menos que todos los tanques de carga se hallen vacíos de hidrocarburos y desgasificados, o que las medidas adoptadas en cada caso hayan sido as por la Administración teniendo en cuenta las directrices elaboradas por la Organización.\*\*\*

6.6 Los buques tanque quimiqueros y los buques gaseros cumplirán las prescripciones aplicables a los buques tanque, salvo cuando se provean otros medios complementarios que sean satisfactorios a juicio de la Administración, teniendo debidamente en cuenta lo dispuesto en el Código Internacional de Quimiqueros y el Código Internacional de Gaseros, según proceda.

---

\* Véanse las Directrices para la aplicación de criterios de comportamiento y ensayo para la verificación de los concentrados de espuma de expansión utilizados en los sistemas fijos de extinción de incendios de los buques tanque quimiqueros (MSC/Circ.799).

\*\* Véase la información sobre el punto de inflamación y los agentes extintores de incendios de los productos químicos a los que no se aplica el Código CIQ ni el Código CGrQ (MSC/Circ.553).

\*\*\* Véanse las Directrices para los sistemas de gas inerte (MSC/Circ.353), enmendados por la circular MSC/Circ.387.

6.7 Los dispositivos prescritos en las reglas 4.5.10.1.1 y 4.5.10.1.4, así como un sistema para vigilar de forma continua la concentración de gases de hidrocarburos, se instalarán en todos los buques construidos antes del 1 de julio de 2002 a más tardar en la fecha de la primera entrada en dique seco programada posterior al 1 de julio del 2002, y en ningún caso después del 1 de julio de 2005. Habrá puntos de muestreo o cabezales detectores situados en lugares adecuados a fin de detectar fácilmente las fugas potencialmente peligrosas. Cuando la concentración de gases de hidrocarburos alcance un nivel preestablecido, que no será superior al 10% del límite inferior de inflamabilidad, se activará automáticamente una alarma audible y visual continua en la cámara de bombas y en la cámara de control de la carga para avisar al personal de que existe un peligro potencial. No obstante, serán aceptables los sistemas de vigilancia existentes ya instalados cuyo nivel preestablecido no sea superior al 30% del límite inferior de inflamabilidad.

## **Regla 2**

### **Objetivos de la seguridad contra incendios y prescripciones funcionales**

#### **1 Objetivos de la seguridad contra incendios**

1.1 Los objetivos de la seguridad contra incendios del presente capítulo son:

- .1 evitar que se produzcan incendios y explosiones;
- .2 reducir los peligros para la vida humana que puede presentar un incendio;
- .3 reducir el riesgo de que el incendio ocasione daños al buque, a su carga o al medio ambiente;
- .4 contener, controlar y eliminar el incendio y las explosiones en el compartimiento de origen; y
- .5 facilitar a los pasajeros y a la tripulación medios de evacuación adecuados y fácilmente accesibles

#### **2 Prescripciones funcionales**

2.1 A fin de cumplir los objetivos de la seguridad contra incendios que figuran en el párrafo 1 *supra*, se han incorporado, según procede, en las reglas del presente capítulo las prescripciones funcionales siguientes:

- .1 división del buque en zonas verticales principales y zonas horizontales mediante mamparos límite que ofrecen protección térmica y estructural;
- .2 separación de los espacios de alojamiento del resto del buque mediante mamparos límite que ofrecen protección térmica y estructural;
- .3 utilización restringida de materiales combustibles;
- .4 detección de cualquier incendio en la zona de origen;
- .5 contención y extinción de cualquier incendio en la zona de origen;

- .6 protección de las vías de evacuación y de acceso para la lucha contra incendios;
- .7 disponibilidad inmediata de los medios de extinción de incendios; y
- .8 reducción al mínimo de la posibilidad de ignición de los vapores de las cargas inflamables.

### 3 Cumplimiento de los objetivos de la seguridad contra incendios

Los objetivos de la seguridad contra incendios se cumplirán aplicando las prescripciones preceptivas que se especifican en las partes B, C, D, E o G, o mediante otros tipos de proyectos o medios que se ajusten a lo dispuesto en la parte F. Se considerará que un buque cumple las prescripciones funcionales del párrafo 2 y los objetivos de la seguridad contra incendios del párrafo 1 si:

- .1 el proyecto y los medios del buque, en su totalidad, cumplen las prescripciones preceptivas pertinentes que se especifican en las partes B, C, D, E o G;
- .2 el proyecto y los medios del buque, en su totalidad, han sido inspeccionados y os de conformidad con lo dispuesto en la parte F; o
- .3 parte o partes del proyecto y los medios del buque han sido inspeccionadas y as de conformidad con lo dispuesto en la parte F, y las partes restantes cumplen las prescripciones preceptivas pertinentes que se especifican en las partes B, C, D, E o G.

#### Regla 3

##### Definiciones

A efectos del presente capítulo, salvo disposición expresa en otro sentido, regirán las definiciones siguientes:

1 *Espacios de alojamiento*: espacios públicos, pasillos, aseos, camarotes, oficinas, enfermerías, cines, salas de juegos y pasatiempos, barberías, oficios no equipados para cocinar y otros espacios análogos.

2 *Divisiones de clase "A"*: las formadas por mamparos y cubiertas que satisfacen los criterios siguientes:

- .1 son de acero u otro material equivalente;
- .2 están convenientemente reforzadas;
- .3 están aisladas con materiales incombustibles os tales que la temperatura media de la cara no expuesta no sube más de 140°C por encima de la temperatura inicial, y la temperatura no sube en ningún punto, comprendida cualquier unión que pueda haber, más de 180°C por encima de la temperatura inicial en los intervalos indicados a continuación:

clase "A-60"	60 min
clase "A-30"	30 min
clase "A-15"	15 min
clase "A-0"	0 min



D.G.T.M. Y M.M.  
BOL. INF. MARIT. 6/2002

- .4 están construidas de manera que impidan el paso del humo y de las llamas hasta el final de un ensayo normalizado de exposición al fuego de una hora de duración; y
- .5 la Administración ha exigido que se realice una prueba con un prototipo de mamparo o cubierta de conformidad con lo dispuesto en el Código de procedimientos de ensayo de exposición al fuego para asegurarse de que satisface las prescripciones anteriores sobre integridad y aumento de temperatura.
- 3 *Galerías*: espacios públicos incluidos totalmente en una zona vertical principal que abarca tres o más cubiertas expuestas.
- 4 *Divisiones de clase "B"*: las formadas por mamparos, cubiertas, cielos rasos o forros interiores que satisfacen los criterios siguientes:
- .1 están construidas con materiales incombustibles aprobados y todos los materiales utilizados en la construcción y el montaje de las divisiones de clase "B" son incombustibles, si bien podrá autorizarse el empleo de chapas combustibles a condición de que satisfagan otras prescripciones apropiadas del presente capítulo;
- .2 tienen un valor de aislamiento tal que la temperatura media de la cara no expuesta no sube más de 140°C por encima de la temperatura inicial, y la temperatura no sube en ningún punto, comprendida cualquier unión que pueda haber, más de 225°C por encima de la temperatura inicial en los intervalos indicados a continuación:
- |              |        |
|--------------|--------|
| clase "B-15" | 15 min |
| clase "B-0"  | 0 min  |
- .3 están construidas de manera que impidan el paso de las llamas hasta el final de la primera media hora del ensayo normalizado de exposición al fuego; y
- .4 la Administración ha exigido que se realice una prueba con un prototipo de división de conformidad con lo dispuesto en el Código de procedimientos de ensayo de exposición al fuego para asegurarse de que satisface las prescripciones anteriores sobre integridad y aumento de temperatura.
- 5 *Cubierta de cierre*: la cubierta más elevada hasta la que llegan los mamparos estancos transversales.
- 6 *Zona de carga*: parte del buque en que se encuentran las bodegas de carga, los tanques de carga, los tanques de decantación y las cámaras de bombas de carga, que comprende además las cámaras de bombas, los coferdanes, los espacios de lastre y los espacios perdidos adyacentes a los tanques de carga, así como las zonas de cubierta que se hallan a lo largo de toda la eslora y la manga de la parte del buque situada por encima de dichos espacios.
- 7 *Buque de carga*: buque definido en la regla I/2 g).
- 8 *Espacios de carga*: todos los utilizados para la carga, tanques de carga de hidrocarburos, tanques para otras cargas líquidas, así como sus troncos de acceso.
- 9 *Puesto central de control*: puesto de control en el que están centralizados los siguientes elementos de control e indicadores:

D.G.T.M. Y M.M.  
BOL. INF. MARIT. 6/2002

- .1 sistemas fijos de detección de incendios y de alarma contraincendios;
- .2 rociadores automáticos de los sistema de detección de incendios y de alarma contraincendios;
- .3 paneles indicadores de las puertas contraincendios;
- .4 cierre de las puertas contraincendios;
- .5 paneles indicadores de las puertas estancas;
- .6 cierre de las puertas estancas;
- .7 ventiladores;
- .8 alarmas generales/de incendios;
- .9 sistemas de comunicaciones, incluidos los teléfonos; y
- .10 micrófonos de los sistemas megafónicos.

10 *Divisiones de clase "C"*: las construidas con materiales incombustibles aprobados. No es necesario que satisfagan las prescripciones relativas al paso del humo y de las llamas ni las limitaciones relativas al aumento de temperatura. Está autorizado el empleo de chapas combustibles a condición de que satisfagan las prescripciones del presente capítulo.

11 *Buque tanque quimiquero*: buque de carga construido o adaptado y utilizado para el transporte a granel de cualquiera de los productos líquidos de naturaleza inflamable enumerados en el capítulo 17 del Código Internacional de Quimiqueros, definido en la regla VII/8.1.

12 *Espacios cerrados de carga rodada*: espacios de carga rodada que no son espacios abiertos de carga rodada ni cubiertas de intemperie.

13 *Espacios cerrados para vehículos*: espacios para vehículos que no son espacios abiertos para vehículos ni cubiertas de intemperie.

14 *Buque de carga combinado*: buque de carga proyectado para transportar hidrocarburos y cargas sólidas a granel.

15 *Material combustible*: todo material que no es un material incombustible.

16 *Cielos rasos o revestimientos continuos de clase "B"*: cielos rasos o revestimientos de clase "B" que terminan en una división de clase "A" o "B".

17 *Puesto central de control con dotación permanente*: puesto central de control en el que hay permanentemente un miembro de la tripulación responsable del mismo.

18 *Puestos de control*: espacios en que se hallan el equipo de radiocomunicaciones o los principales aparatos de navegación o la fuente de energía de emergencia del buque, o en que está centralizado el equipo de detección o de control de incendios. Los espacios en que está centralizado el equipo de detección o de control de incendios también se consideran *puestos de control de incendios*.

D.G.T.M. Y M.M.  
BOL. INF. MARIT. 6/2002

19 *Crudos*: toda mezcla líquida de hidrocarburos que se encuentra en estado natural en la tierra, haya sido o no tratada para hacer posible su transporte; el término incluye los crudos de los que se han extraído o a los que se han añadido algunas fracciones destiladas.

20 *Mercancías peligrosas*: mercancías a que se hace referencia en la regla VII/2.

21 *Peso muerto*: diferencia en toneladas entre el desplazamiento del buque en agua de un peso específico de 1,025 con la flotación correspondiente al francobordo de verano asignado y el desplazamiento del buque en rosca.

22 *Código de sistemas de seguridad contra incendios*: Código internacional de sistemas de seguridad contra incendios adoptado por el Comité de Seguridad Marítima de la Organización mediante la resolución MSC.98(73), según sea enmendado por la Organización, siempre que tales enmiendas se aprueben, entren en vigor y se apliquen de conformidad con lo dispuesto en el artículo VIII del presente Convenio, relativo a los procedimientos de enmienda aplicables al anexo salvo al capítulo I.

23 *Código de procedimientos de ensayo de exposición al fuego*: Código internacional para la aplicación de procedimientos de ensayo de exposición al fuego adoptado por el Comité de Seguridad Marítima de la Organización mediante la resolución MSC.61(67), según sea enmendado por la Organización, siempre que tales enmiendas se aprueben, entren en vigor y se apliquen de conformidad con lo dispuesto en el artículo VIII del presente Convenio, relativo a los procedimientos de enmienda aplicables al anexo salvo al capítulo I.

24 *Punto de inflamación*: es la temperatura en grados *celsius* (prueba en vaso cerrado) a la cual un producto desprende vapor inflamable suficiente como para hacer ignición, según se determine mediante el oportuno aparato.

25 *Buque gasero*: buque de carga construido o adaptado y utilizado para el transporte a granel de cualquier gas licuado u otro producto de naturaleza inflamable enumerado en el capítulo 19 del Código Internacional de Gaseros, definido en la regla VII/11.1.

26 *Helicubierta*: zona de aterrizaje para helicópteros construida especialmente y situada en el buque, que comprende toda estructura, los dispositivos de lucha contra incendios y cualquier otro equipo necesarios para garantizar la seguridad de las operaciones de los helicópteros.

27 *Instalaciones para helicópteros*: la helicubierta, junto con las instalaciones de reabastecimiento y los hangares.

28 *Desplazamiento en rosca*: desplazamiento en toneladas de un buque que no contiene carga, combustible, aceite lubricante, agua de lastre, agua dulce y agua de alimentación de las calderas en los tanques, provisiones de consumo, pasajeros y tripulantes, ni sus efectos.

29 *Débil propagación de la llama*: expresión que, referida a una superficie, significa que ésta impedirá en medida suficiente que las llamas se propaguen, lo cual se determinará de conformidad con lo dispuesto en el Código de procedimientos de ensayo de exposición al fuego.

30 *Espacios de máquinas*: todos los espacios de categoría A para máquinas y los espacios que contengan maquinaria propulsora, calderas, instalaciones de combustible líquido, motores de vapor y de combustión interna, generadores y maquinaria eléctrica principal, estaciones de toma de combustible, maquinaria de refrigeración, estabilización, ventilación y climatización, y otros espacios análogos, así como los troncos de acceso a los mismos.

D.G.T.M. Y M.M.  
BOL. INF. MARIT. 6/2002

31 *Espacios de categoría A para máquinas:* aquellos espacios y los troncos de acceso a los mismos que contengan:

- .1 motores de combustión interna utilizados para la propulsión principal; o
- .2 motores de combustión interna utilizados para fines distintos de la propulsión principal, si esos motores tienen una potencia de salida total conjunta no inferior a 375 kW; o
- .3 cualquier caldera alimentada por combustible líquido o instalación de combustible líquido, o cualquier equipo alimentado por combustible líquido que no sea una caldera, tal como generadores de gas inerte, incineradores, etc.

32 *Zonas verticales principales:* aquellas secciones en que quedan subdivididos el casco, las superestructuras y las casetas mediante divisiones de clase "A", cuya longitud y anchura medias no exceden en general, en ninguna cubierta, de 40 m.

33 *Material incombustible:* material que no arde ni desprende vapores inflamables en cantidad suficiente para experimentar la autoignición cuando se le calienta a 750°C aproximadamente, lo cual se determinará de conformidad con lo dispuesto en el Código de procedimientos de ensayo de exposición al fuego.

34 *Instalación de combustible líquido:* equipo utilizado para preparar el combustible que alimenta las calderas o para calentar el combustible que alimenta los motores de combustión interna, y que comprende cualquier bomba de combustible, filtro o calentador que trabaje con combustible a una presión superior a 0,18 N/mm<sup>2</sup>.

35 *Espacios abiertos de carga rodada:* espacios de carga rodada que están abiertos por ambos extremos o que tienen una abertura en uno de ellos, y que disponen de una ventilación natural adecuada y eficaz en toda su longitud mediante aberturas permanentes distribuidas en las planchas del costado o en el techo, cuya superficie total es al menos igual al 10% de la superficie total de los costados del espacio.

36 *Espacios abiertos para vehículos:* espacios para vehículos que están abiertos por ambos extremos o que tienen una abertura en uno de ellos, y que disponen de una ventilación natural adecuada y eficaz en toda su longitud mediante aberturas permanentes distribuidas en las planchas del costado o en el techo, cuya superficie total es al menos igual al 10% de la superficie total de los costados del espacio.

37 *Buque de pasaje:* buque definido en la regla I/2(f).

38 *Prescripciones preceptivas:* las características de construcción, las dimensiones límite o los sistemas de seguridad contra incendios que se especifican en las partes B, C, D, E o G.

39 *Espacios públicos:* partes de los espacios de alojamiento utilizadas como vestíbulos, comedores, salones y recintos análogos permanentemente cerrados.

40 *Locales que contienen mobiliario y enseres de reducido riesgo de incendio:* a efectos de la regla 9, son los que contienen mobiliario y enseres de reducido riesgo de incendio (ya se trate de camarotes, espacios públicos, oficinas u otros tipos de alojamiento) y en los que:

D.G.T.M. Y M.M.  
BOL. INF. MARIT. 6/2002

- .1 los muebles con cajones y estantes, como escritorios, armarios, tocadores, burós o aparadores, están totalmente contruidos con materiales incombustibles aprobados, si bien se puede emplear chapa combustible de espesor no superior a 2 mm para revestir sus superficies utilizables;
- .2 los muebles no fijos, como sillas, divanes o mesas, están contruidos con armazones de materiales incombustibles;
- .3 los tapizados, cortinas y otros materias textiles colgados tienen unas propiedades de resistencia a la propagación de la llama no inferiores a las de la lana de masa de 0,8 kg/m<sup>2</sup>, lo cual se determinará de conformidad con lo dispuesto en el Código de procedimientos de ensayo de exposición al fuego;
- .4 los revestimientos del piso tienen unas características de débil propagación de la llama;
- .5 las superficies expuestas de mamparos, revestimientos y techos tienen características de débil propagación de la llama;
- .6 el mobiliario tapizado tiene características de resistencia a la ignición y a la propagación de la llama, lo cual se determinará de conformidad con lo dispuesto en el Código de procedimientos de ensayo de exposición al fuego; y
- .7 los artículos de cama tienen características de resistencia a la ignición y a la propagación de la llama, lo cual se determinará de conformidad con lo dispuesto en el Código de procedimientos de ensayo de exposición al fuego.

41 *Espacios de carga rodada*: espacios no compartimentados por lo general en modo alguno y que se extienden normalmente a lo largo de una parte considerable o de toda la eslora del buque, en los que se pueden cargar y descargar generalmente en sentido horizontal vehículos de motor que lleven en el depósito combustible para su propia propulsión y/o mercancías (envasadas o a granel, transportadas en o sobre vagones de ferrocarril o camiones, vehículos (incluidos camiones o vagones cisterna), remolques, contenedores, paletas, tanques desmontables, unidades de estiba análogas u otros receptáculos).

42 *Buque de pasaje de transbordo rodado*: buque de pasaje con espacios de carga rodada o espacios de categoría especial.

43 *Acero u otro material equivalente*: cualquier material incombustible que por sí mismo, o debido al aislamiento de que vaya provisto, posee propiedades estructurales y de integridad equivalentes a las del acero al finalizar el ensayo normalizado de exposición al fuego aplicable (por ejemplo, una aleación de aluminio con el aislamiento adecuado).

44 *Sauna*: compartimiento caldeado cuya temperatura varía normalmente entre 80°C y 120°C, en la que el calor lo suministra una superficie caliente (por ejemplo, mediante un horno eléctrico). El compartimiento caldeado puede también incluir el espacio en que se encuentra el horno y las salas de baño adyacentes.

45 *Espacios de servicio*: espacios utilizados para cocinas, oficios equipados para cocinar, armarios, carterías y cámaras de valores, pañoles, talleres que no forman parte de los espacios de máquinas y otros espacios análogos, así como los troncos de acceso a los mismos.

46 *Espacios de categoría especial:* espacios cerrados para vehículos situados por encima o por debajo de la cubierta de cierre, a los que se puede entrar o de los que se puede salir conduciendo un vehículo y a los que tienen acceso los pasajeros. Los espacios de categoría especial pueden abarcar más de una cubierta, a condición de que la altura libre total para los vehículos no exceda de 10 m.

47 *Ensayo normalizado de exposición al fuego:* ensayo en el que las muestras de los mamparos o las cubiertas pertinentes se someten en un horno de pruebas a temperaturas que corresponden aproximadamente a las de la curva normalizada tiempo-temperatura, de conformidad con el método de ensayo especificado en el Código de procedimientos de ensayo de exposición al fuego.

48 *Buque tanque:* buque que se define en la regla I/2 h).

49 *Espacios para vehículos:* espacios de carga destinados al transporte de vehículos de motor que lleven en el depósito combustible para su propia propulsión.

50 *Cubierta de intemperie:* cubierta totalmente expuesta a la intemperie por arriba y al menos por dos costados.

## PARTE B - PREVENCIÓN DE INCENDIOS Y EXPLOSIONES

### Regla 4

#### Probabilidad de ignición

##### 1 Finalidad

La finalidad de la presente regla es prevenir la ignición de materiales combustibles o líquidos inflamables. Para ello habrá que cumplir las prescripciones funcionales siguientes:

- .1 se proveerán medio para controlar las fugas de líquidos inflamables;
- .2 se proveerán medios para limitar la acumulación de vapores inflamables;
- .3 se restringirá la inflamabilidad de los materiales combustibles;
- .4 se restringirá la existencia de fuentes de ignición;
- .5 las fuentes de ignición se separarán de los materiales combustibles y líquidos inflamables; y
- .6 la atmósfera de los tanques de carga se mantendrá a un nivel que se halle fuera de la gama explosiva.

##### 2 Medidas relativas al combustible líquido, aceite lubricante y otros hidrocarburos inflamables

###### 2.1 Limitaciones en la utilización de hidrocarburos como combustibles

La utilización de hidrocarburos como combustibles estará sujeta a las siguientes limitaciones:

- .1 salvo en los casos autorizados en el presente párrafo, no se utilizará ningún combustible líquido que tenga un punto de inflamación inferior a 60°C;\*
- .2 en los generadores de emergencia se podrá utilizar combustible líquido que tenga un punto de inflamación no inferior a 43°C;
- .3 podrá permitirse la utilización de combustibles líquidos cuyo punto de inflamación sea inferior a 60°C pero no inferior a 43°C (por ejemplo, para alimentar los motores de las bombas de emergencia contra incendios y la maquinaria auxiliar que no esté situada en espacios de categoría A para máquinas) a condición de que se cumpla lo siguiente:
  - .3.1 los tanques de combustible líquido, salvo los que se hallen en compartimientos de doble fondo, estarán situados fuera de los espacios de categoría A para máquinas;
  - .3.2 en el tubo de succión de la bomba de combustible líquido se instalarán medios que permitan medir la temperatura del combustible;
  - .3.3 en la entrada y salida de los filtros del combustible líquido se instalarán válvulas y/o grifos de cierre; y
  - .3.4 para efectuar los empalmes de las tuberías se utilizarán soldaduras o juntas de unión de tipo cónico circular o esférico siempre que sea posible;
- .4 en los buques de carga se podrá permitir el uso de combustibles cuyos puntos de inflamación sean inferiores a los especificados en el párrafo 2.1, como por ejemplo petróleo crudo, a condición de que dicho combustible no esté almacenado en ningún espacio de máquinas y a reserva de que la Administración apruebe la instalación correspondiente en su totalidad.

## 2.2 *Medidas relativas al combustible líquido*

En los buques en que se utilice combustible líquido, las medidas aplicables al almacenamiento, la distribución y el consumo del mismo serán tales que garanticen la seguridad del buque y de las personas a bordo, y cumplirán como mínimo las disposiciones siguientes.

### 2.2.1 *Emplazamiento de los sistemas de combustible líquido*

En la medida de lo posible, las partes del sistema de combustible líquido que contengan combustible caliente a una presión superior a 0,18 N/mm<sup>2</sup> no estarán situadas en una posición oculta que impida la rápida observación de defectos y fugas. Los espacios de máquinas estarán debidamente iluminados en la zona en que se hallen estas partes del sistema de combustible.

### 2.2.2 *Ventilación de los espacios de máquinas*

La ventilación de los espacios de máquinas será suficiente para evitar en condiciones normales la acumulación de vapores de hidrocarburos.

---

\* Véanse los Procedimientos a recomendados para prevenir el uso ilegal o accidental, como combustible, de hidrocarburos de bajo punto de inflamación llevados como carga, aprobados por la Organización mediante la resolución A.565(14).

### 2.2.3 Tanques de combustible líquido

2.2.3.1 En los tanques del pique de proa no se transportarán combustible, aceite lubricante ni otros hidrocarburos inflamables.

2.2.3.2 En la medida de lo posible, los tanques de combustible formarán parte de la estructura del buque y estarán situados fuera de los espacios de categoría A para máquinas. Cuando los tanques de combustible, exceptuados los de doble fondo, tengan necesariamente que ser adyacentes a los espacios de categoría A para máquinas o estar situados dentro de ellos, una al menos de sus caras verticales será contigua a los mamparos límite de los espacios de máquinas y tendrán preferiblemente un mamparo límite común con los tanques de doble fondo, y el área del mamparo límite del tanque que sea común con el espacio de máquinas será la menor posible. Cuando dichos tanques estén situados dentro de los límites de los espacios de categoría A para máquinas, no podrán contener combustible líquido cuyo punto de inflamación sea inferior a 60°C. En general, se evitará el uso de tanques de combustible amovibles. Cuando haya que emplear tales tanques, se prohibirá su utilización en los espacios de categoría A para máquinas de los buques de pasaje. Cuando estén permitidos, irán emplazados sobre un amplio colector de derrames estanco a los hidrocarburos dotado de un tubo adecuado de descarga que dé a un tanque de capacidad suficiente, destinado a recoger el combustible derramado.

2.2.3.3 No se instalará ningún tanque de combustible donde sus fugas o derrames pueden constituir un peligro al caer sobre superficies calientes.

2.2.3.4 Las tuberías de combustible que al sufrir daños puedan dejar escapar combustible de un tanque de almacenamiento, sedimentación o servicio diario de capacidad igual o superior a 500 l y situado por encima del doble fondo, estarán dotadas en el tanque de un grifo o una válvula susceptibles de ser cerrados desde un lugar seguro situado fuera del espacio de que se trate si se declara un incendio en el espacio en que están esos tanques. En el caso especial de tanques profundos situados en un túnel de eje o de tuberías u otro espacio análogo, se colocarán válvulas en dichos tanques, pero su accionamiento en caso de incendio se podrá efectuar mediante una válvula suplementaria instalada en la tubería o las tuberías fuera del túnel o del espacio análogo. Si la válvula suplementaria va instalada en un espacio de máquinas, su accionamiento se efectuará desde una posición situada fuera de ese espacio. Los mandos de activación a distancia de la válvula del tanque de combustible del generador de emergencia se encontrarán en un lugar diferente al de los mandos de activación a distancia de las otras válvulas de los tanques situados en los espacios de máquinas.

2.2.3.5 Se proveerán medios seguros y eficaces para determinar la cantidad de combustible existente en los tanques.

2.2.3.5.1 Cuando se utilicen tubos de sonda, éstos no terminarán en ningún espacio en que pueda haber riesgo de que se incendie un derrame procedente de tales tubos. En particular, no terminarán en espacios destinados a los pasajeros o la tripulación. Como regla general, no terminarán en espacios de máquinas. Sin embargo, cuando la Administración estime que estas últimas prescripciones son imposibles de satisfacer, podrá permitir que los tubos de sonda terminen en espacios de máquinas, a condición de que se cumplan todas las prescripciones siguientes:

- .1 que se provea un indicador del nivel de combustible que cumpla lo prescrito en el párrafo 2.2.3.5.2;
- .2 que los tubos de sonda terminen en lugares alejados de todo riesgo de ignición, a menos que se adopten precauciones tales como la de instalar pantallas eficaces que, si se produce un derrame a través de las terminaciones de los tubos, impidan que el combustible entre en contacto con la fuente de ignición; y



- .3 que los tubos de sonda lleven en su terminación un obturador de cierre automático y una llave de paso de cierre automático de pequeño diámetro, situada debajo del obturador, que permita verificar que no hay combustible antes de abrir el obturador. Se tomarán medidas para asegurar que los derrames de combustible líquido que puedan producirse a través de la llave de paso no entrañan ningún riesgo de ignición.

2.2.3.5.2 Podrán utilizarse otros indicadores del nivel de combustible en lugar de los tubos de sonda, a condición de que cumplan las condiciones siguientes:

- .1 en los buques de pasaje, dichos indicadores no tendrán que penetrar por debajo de la tapa del tanque y, en caso de que fallen o los tanques se llenen excesivamente, no dejarán que se escape el combustible; y
- .2 en los buques de carga, dichos indicadores, en caso de que fallen o los tanques se llenen excesivamente, no dejarán que se escape el combustible al espacio. Está prohibido el empleo de indicadores de nivel con tubos de vidrio. La Administración podrá permitir el empleo de indicadores del nivel de combustible provistos de vidrios planos y de válvulas de cierre automático situadas entre los indicadores y los tanques de combustible.

2.2.3.5.3 Los medios prescritos en el párrafo 2.2.3.5.2 que sean aceptables para la Administración se mantendrán en buen estado a fin de asegurar que en condiciones de servicio funcionen continuamente con precisión.

#### 2.2.4 *Medidas para evitar sobrepresiones*

Se tomarán medidas para evitar sobrepresiones en todo tanque o elemento del sistema de combustible, incluidas las tuberías de llenado alimentadas por las bombas de a bordo. Las tuberías de ventilación y rebose y las válvulas de desahogo descargarán en un lugar en que no haya riesgo de incendio o explosión debido a la llegada de combustibles o vapores, y no conducirán a espacios para la tripulación, espacios para pasajeros ni espacios de categoría especial, espacios cerrados de carga rodada, espacios de máquinas u otros espacios análogos.

#### 2.2.5 *Tuberías de combustible líquido*

2.2.5.1 Las tuberías de combustible y sus válvulas y accesorios serán de acero u otro material o, si bien se permitirá el uso limitado de tuberías flexibles en puntos en que la Administración considere que son necesarias.\* Estas tuberías flexibles y los accesorios de sus extremos serán de materiales pirorresistentes apropiados y de la necesaria resistencia, y estarán construidas de manera satisfactoria a juicio de la Administración. Para las válvulas instaladas en los tanques de combustible que estén sometidas a una presión estática se podrá aceptar el acero o el hierro fundido con grafito esférico. Sin embargo, se podrán utilizar válvulas de hierro fundido ordinario en los sistemas de tuberías en que la presión de proyecto sea inferior a 7 bar y la temperatura de proyecto sea inferior a 60°C.

---

\* Véanse las recomendaciones publicadas por la Organización Internacional de Normalización, en particular las publicaciones ISO 15540:1999 sobre *Métodos de ensayo de resistencia al fuego de los conjuntos de tuberías* e ISO 15541:1999 sobre *Prescripciones relativas al método de ensayo de los conjuntos de tuberías*.

*D.G.T.M. Y M.M.  
BOL. INF. MARIT. 6/2002*

2.2.5.2 Las tuberías exteriores de abastecimiento de combustible a alta presión que se encuentren entre las bombas de combustible a alta presión y los inyectores estarán protegidas con un sistema de encamisado que pueda contener al combustible en caso de fallo de la tubería a alta presión. Una tubería encamisada consiste en una tubería externa dentro de la cual se coloca la tubería a alta presión formando un conjunto permanente. El sistema de encamisado contendrá medios para recoger las fugas y la instalación dispondrá de una alarma para casos de fallo de la tubería de combustible.

2.2.5.3 Las tuberías de combustible no estarán situadas inmediatamente encima o en las proximidades de instalaciones de temperatura elevada, incluidas calderas, tuberías de vapor, colectores de escape, silenciadores u otro equipo que deba estar aislado en virtud del párrafo 2.2.6. Siempre que sea posible, las tuberías de combustible se encontrarán muy alejadas de superficies calientes, instalaciones eléctricas u otras fuentes de ignición y estarán apantalladas o debidamente protegidas por algún otro medio para evitar, que se proyecten chorros o fugas de combustible sobre las fuentes de ignición. El número de uniones de tales sistemas se reducirá al mínimo indispensable.

2.2.5.4 Los componentes del sistema de combustible de una máquina diesel estarán proyectados teniendo en cuenta la máxima presión de cresta que pueden experimentar en servicio, incluido cualquier impulso de presión generado y transmitido a las tuberías de suministro y de derrame de combustible por la acción de las bombas de inyección. Las conexiones de las tuberías de suministro y de derrame de combustible estarán construidas teniendo en cuenta su capacidad de evitar fugas de combustible a presión mientras estén en servicio y después de su mantenimiento.

2.2.5.5 En las instalaciones que contengan varias máquinas alimentadas por una fuente común de combustible se proveerán medios para aislar las tuberías de suministro y de derrame de combustible de cada máquina. Los medios de aislamiento no afectarán el funcionamiento de las otras máquinas y se podrán accionar desde un lugar que no resulte inaccesible si se produce un incendio en cualquiera de las máquinas.

2.2.5.6 Cuando la Administración pueda autorizar la conducción de hidrocarburos o combustibles líquidos a través de espacios de alojamiento o de servicio, las tuberías conductoras serán de un material o por la Administración, habida cuenta del riesgo de incendio.

## 2.2.6 *Protección de superficies a alta temperatura*

2.2.6.1 Toda superficie que esté a una temperatura superior a 220°C y sobre la que pueda proyectarse combustible debido a un fallo del sistema de combustible se hallará debidamente aislada.

2.2.6.2 Se tomarán precauciones para evitar que el combustible a presión que pueda escapar de una bomba, un filtro o un calentador entre en contacto con superficies calientes.

## 2.3 *Medidas relativas al aceite lubricante*

2.3.1 Los medios de almacenamiento, distribución y consumo del aceite utilizado en los sistemas de lubricación a presión serán tales que garanticen la seguridad del buque y de las personas a bordo. Los medios existentes en los espacios de categoría A para máquinas y, siempre que sea posible, en otros espacios de máquinas, cumplirán al menos lo dispuesto en los párrafos 2.2.1, 2.2.3.3, 2.2.3.4, 2.2.3.5, 2.2.4, 2.2.5.1, 2.2.5.3 y 2.2.6, si bien:

- .1 no se excluye la utilización de ventanillas indicadoras del caudal en los sistemas de lubricación, siempre que se demuestre mediante un ensayo que tienen la debida resistencia al fuego; y

D.G.T.M. Y M.M.  
BOL. INF. MARIT. 6/2002

- .2 se podrá autorizar la utilización de tubos de sonda en los espacios de máquinas; sin embargo, no será necesario aplicar lo prescrito en los párrafos 2.2.3.5.1.1 y 2.2.3.5.1.3 a condición de que los tubos de sonda estén provistos de medios de cierre apropiados.

2.3.2 Las disposiciones del párrafo 2.2.3.4 también serán aplicables a los tanques de aceite lubricante, salvo aquellos que tengan una capacidad inferior a 500 l, a los tanques de almacenamiento cuyas válvulas estén cerradas durante las operaciones normales del buque, o cuando se determine que el funcionamiento imprevisto de una válvula de cierre rápido del tanque de aceite lubricante podría poner en peligro el funcionamiento seguro de las máquinas propulsoras principales y de la maquinaria auxiliar esencial.

#### 2.4 *Medidas relativas a otros aceites inflamables*

Los medios de almacenamiento, distribución y consumo de otros aceites inflamables utilizados a presión en sistemas de transmisión de energía, sistemas de control y activación y sistemas calefactores serán tales que garanticen la seguridad del buque y de las personas a bordo. Bajo las válvulas y los cilindros hidráulicos se colocarán medios adecuados de recogida del aceite procedente de fugas. En los lugares en que haya posibles fuentes de ignición, dichos medios cumplirán al menos lo dispuesto en los párrafos 2.2.3.3, 2.2.3.5, 2.2.5.3 y 2.2.6, así como en los párrafos 2.2.4 y 2.2.5.1 por lo que respecta a su resistencia y construcción.

#### 2.5 *Medidas relativas al combustible líquido en los espacios de máquinas sin dotación permanente*

Además de satisfacer lo prescrito en los párrafos 2.1 a 2.4, los sistemas de combustible y de aceite lubricante que se encuentren en un espacio de máquinas sin dotación permanente cumplirán las disposiciones siguientes:

- .1 cuando los tanques de combustible líquido de servicio diario se llenen automáticamente o por telemando se proveerán medios para evitar reboses. Otro equipo destinado a tratar automáticamente líquidos inflamables (por ejemplo depuradores de combustible) que, siempre que sea posible, estará instalado en el espacio especial reservado a los depuradores y sus calentadores, también dispondrá de medios para evitar reboses; y
- .2 cuando los tanques de combustible líquido para servicio diario o de sedimentación lleven medios calefactores, se les proveerá de un dispositivo de alarma de alta temperatura si existe la posibilidad de que se exceda el punto de inflamación del combustible líquido.

### **3 Medidas relativas a los combustibles gaseosos utilizados para fines domésticos**

Los sistemas de combustible gaseoso para fines domésticos habrán de ser aprobados por la Administración. Las bombonas se estibarán en una cubierta expuesta o en un espacio bien ventilado que dé únicamente a una cubierta expuesta.

## **4 Elementos diversos de las fuentes de ignición e inflamabilidad**

### **4.1 Radiadores eléctricos**

Los radiadores eléctricos, si los hubiere, serán fijos y estarán contruidos de modo que se reduzca al mínimo el riesgo de incendio. No se instalarán radiadores de este tipo con elementos expuestos de manera que su calor pueda chamuscar o prender ropas, cortinas o materiales análogos.

### **4.2 Receptáculos para desechos**

Los receptáculos para desechos serán de materiales incombustibles y no tendrán aberturas en los lados o el fondo.

### **4.3 Superficies aislantes protegidas contra la penetración de hidrocarburos**

En los espacios en que puedan penetrar productos petrolíferos, la superficie del aislamiento será inatacable por los hidrocarburos y sus vapores.

### **4.4 Revestimientos primarios de cubierta**

Los revestimientos primarios de cubierta, si se han aplicado en los espacios de alojamiento y de servicio y puestos de control, serán de un material o que no se inflame fácilmente, lo cual se determinará de conformidad con lo dispuesto el Código de procedimientos de ensayo de exposición al fuego.

## **5 Zonas de carga de los buques tanque**

### **5.1 Separación de los tanques de carga de hidrocarburos**

5.1.1 Las cámaras de bombas de carga, los tanques de carga, los tanques de decantación/lavazas y los coferdanes se situarán a proa de los espacios de máquinas. No será preciso que los tanques de combustible líquido se sitúen a proa de los espacios de máquinas. Los tanques de carga y los tanques de decantación/lavazas estarán aislados de los espacios de máquinas mediante coferdanes, cámaras de bombas de carga, tanques de combustible o tanques de lastre. Las cámaras de bombas que contengan bombas y sus accesorios para el lastrado de los espacios situados junto a los tanques de carga y de los tanques de decantación/lavazas y bombas para el trasvase de combustible líquido se considerarán equivalentes a una cámara de bombas de carga en el contexto de la presente regla, siempre que dichas cámaras de bombas se ajusten a una norma de seguridad igual a la prescrita para las cámaras de bombas de carga. Sin embargo, las cámaras de bombas que se destinen únicamente al trasvase de lastre o de combustible no necesitan cumplir lo prescrito en la regla 10.9. La parte inferior de la cámara de bombas podrá adentrarse en espacios de categoría A para máquinas a fin de dar cabida a las bombas, siempre que la altura del nicho así formado no exceda en general de un tercio del puntal de trazado por encima de la quilla, aunque en el caso de buques cuyo peso muerto no exceda de 25.000 toneladas en que se pueda demostrar que por razones de acceso y de instalación satisfactoria de las tuberías esto es imposible, la Administración podrá permitir un nicho de altura superior a la indicada, pero que no exceda de la mitad del puntal de trazado por encima de la quilla.

5.1.2 Los puestos principales de control de la carga, los puestos de control los espacios de alojamiento y los espacios de servicio (excluidos los pañoles aislados de equipo para manipulación de la carga) estarán situados a popa de todos los tanques de carga, tanques de decantación/lavazas y espacios que separen los tanques de carga o de decantación/lavazas de los espacios de máquinas, pero no necesariamente a popa de los tanques de combustible y de lastre, aunque estarán dispuestos de tal manera que una sola rotura de una cubierta o un mamparo no permita la entrada de gases o vapores de los tanques de carga en un espacio de alojamiento, puesto principal de control de la carga, puesto de control o espacio de servicio. Cuando se determine la situación de estos espacios no será necesario tener en cuenta los nichos habilitados de conformidad con lo dispuesto en el párrafo 5.1.1.

5.1.3 No obstante, cuando se estime necesario, la Administración podrá permitir que los puestos principales de control de la carga, los puestos de control, los espacios de alojamiento y los espacios de servicio estén situados a proa de los tanques de carga y de decantación/lavazas y de los espacios que separen los tanques de carga y de decantación/lavazas de los espacios de máquinas, pero no necesariamente a proa de los tanques de combustible o tanques de lastre. Se podrá permitir que los espacios de máquinas que no sean de categoría A estén situados a proa de los tanques de carga y de los tanques de decantación/lavazas, a condición de que tales espacios estén separados de dichos tanques por coferdanes, cámaras de bombas de carga, tanques de combustible o tanques de lastre y de que tengan por lo menos un extintor portátil. Cuando contenga motores de combustión interna, además del extintor portátil dispondrán de un extintor de espuma o cuya capacidad sea como mínimo de 45 l o equivalente. Si no resulta factible utilizar un extintor semiportátil, éste se podrá sustituir por dos extintores portátiles adicionales. Los espacios de alojamiento, los puestos principales de control de la carga, los puestos de control y los espacios de servicio estarán dispuestos de tal manera que una sola rotura de una cubierta o un mamparo no permita la entrada en tales espacios de gases o vapores procedentes de los tanques de carga. Además, cuando se estime necesario por razones de seguridad o de navegación del buque, la Administración podrá permitir que los espacios de máquinas que contengan motores de combustión interna que no sean los de propulsión principal, de potencia superior a 375 kW, estén situados a proa de la zona de carga, a condición de que las medidas adoptadas estén de acuerdo con lo dispuesto en el presente párrafo.

5.1.4 En los buques de carga combinados solamente:

- .1 los tanques de decantación/lavazas irán rodeados de coferdanes, excepto cuando los límites de dichos tanques, en los que se pueden transportar lavazas durante viajes con carga seca, estén constituidos por el casco, la cubierta de carga principal, el mamparo de la cámara de bombas de carga o el tanque de combustible. Esos coferdanes no tendrán comunicación con un doble fondo, un túnel de tuberías, una cámara de bombas u otro espacio cerrado, ni se utilizarán para la carga o el lastre, y no estarán conectados a los sistemas de tuberías utilizados para cargas de hidrocarburos o lastre. Se proveerán medios para llenar los coferdanes con agua y para vaciarlos. Cuando el mamparo límite de un tanque de decantación/lavazas sea parte del mamparo de la cámara de bombas de carga, la cámara de bombas no tendrá comunicación con un doble fondo, un túnel de tuberías u otro espacio cerrado; no obstante, podrán permitirse aberturas con tapas empernadas herméticas;

- .2 se proveerán medios para aislar las tuberías que conectan la cámara de bombas con los tanques de decantación/lavazas a que se hace referencia en el párrafo 5.1.4.1. Los medios de aislamiento consistirán en una válvula seguida de una brida ciega giratoria o de un carrete pasamamparo con bridas ciegas apropiadas. Dichos medios irán colocados de modo que queden adyacentes a los tanques de decantación/lavazas, pero cuando esto no sea razonable o posible, podrán ir colocados en el interior de la cámara de bombas inmediatamente a continuación del punto en que la tubería atraviesa el mamparo. Se proveerá una instalación separada permanente de bombeo y tuberías que incorpore un colector provisto de una válvula de cierre y de una brida ciega para descargar el contenido de los tanques de decantación/lavazas directamente a la cubierta expuesta, a fin de eliminarlo en las instalaciones de recepción en tierra cuando el buque se utilice para el transporte de carga seca. Cuando el sistema de trasvase se utilice para el trasiego de lavazas mientras se transporta carga seca, no estará conectado a ningún otro sistema. Se podrá aceptar que la separación se realice retirando los manguitos de empalme;
- .3 las escotillas y aberturas para la limpieza de los tanques de decantación/lavazas sólo podrán instalarse en la cubierta expuesta e irán dotadas de medios de cierre. Excepto cuando estén constituidos por placas empernadas cuyos pernos estén espaciados de forma que sean estancas, estos medios de cierre llevarán a su vez medios de enclavamiento que estarán bajo la supervisión del oficial responsable del buque;
- .4 cuando haya tanques de carga laterales, las tuberías de carga de hidrocarburos situadas bajo cubierta se instalarán dentro de dichos tanques. No obstante, la Administración podrá permitir la instalación de tuberías de carga de hidrocarburos en conductos especiales que puedan limpiarse y ventilarse adecuadamente de forma satisfactoria a juicio de la Administración. Si no hay tanques de carga laterales, las tuberías de carga de hidrocarburos bajo cubierta se instalarán en conductos especiales;

5.1.5 Cuando se demuestre que es necesario instalar un puesto de navegación por encima de la zona de carga, tal puesto se utilizará exclusivamente para fines de navegación y estará separado de la cubierta de tanques de carga por un espacio abierto de 2 m de altura por lo menos. La protección contra incendios de dicho puesto será la prescrita para los puestos de control en la regla 9.2.4.2 y otras disposiciones que sean aplicables a los buques tanque; y

5.1.6 Se proveerán medios que protejan las zonas de alojamiento y de servicio contra los derrames que puedan producirse en cubierta. Esto puede conseguirse instalando una brazola continua permanente de una altura de 300 mm por lo menos que se extienda de banda a banda. Se prestará especial atención a los medios relacionados con las operaciones de carga por la popa.

## 5.2 *Restricciones sobre aberturas en los mamparos límite*

5.2.1 Con la salvedad de lo permitido en el párrafo 5.2.2, las puertas de acceso, las tomas de aire y las aberturas de los espacios de alojamiento y de servicio, puestos de control y espacios de máquinas no darán a la zona de carga. Se situarán en el mamparo transversal que no dé a la zona de carga o en el costado de la superestructura o de la caseta, a una distancia no inferior al 4% de la eslora del buque, pero nunca a menos de 3 m del extremo de la superestructura o de la caseta que dé a la zona de carga. No será necesario que esta distancia exceda de 5 m.

5.2.2 La Administración podrá permitir que en los mamparos límite que den a la zona de carga o dentro del límite de 5 m especificado en el párrafo 5.2.1 haya puertas de acceso a los puestos principales de control de la carga y a espacios de servicio, como gambuzas, pañoles y armarios, a condición de que no den acceso directo ni indirectamente a ningún otro espacio que contenga o esté destinado a alojamientos, puestos de control o espacios de servicio, como cocinas, oficios o talleres o espacios análogos en que haya fuentes de ignición de vapores. Las divisiones que delimiten dichos espacios tendrán un aislamiento de norma "A-60", salvo las que den a la zona de carga. Dentro de los límites especificados en el párrafo 5.2.1 se podrán instalar planchas empennadas para facilitar la extracción de la maquinaria. Las puertas y ventanas de la caseta de gobierno podrán quedar dentro de los límites especificados en el párrafo 5.2.1 siempre que estén proyectadas de modo que garanticen que la caseta de gobierno puede hacerse rápida y eficazmente hermética a gases y vapores.

5.2.3 Las ventanas y los portillos que den a la zona de carga y los situados en los costados de las superestructuras y casetas que queden dentro de los límites especificados en el párrafo 5.2.1 serán de tipo fijo (que no pueden abrirse). Tales ventanas y portillos, salvo las ventanas de la caseta, estarán construidas de modo que se ajusten a la norma "A-60".

5.2.4 Cuando exista un acceso permanente de un túnel de tuberías a la cámara principal de bombas, se instalará una puerta estanca que cumpla lo prescrito en la regla II-1/25-9.2, así como las prescripciones siguientes:

- .1 además de poder ser accionada desde el puente, la puerta estanca podrá cerrarse manualmente desde la parte exterior de la entrada de la cámara principal de bombas;  
y
- .2 la puerta estanca se mantendrá cerrada durante las operaciones normales del buque, excepto cuando sea necesario entrar al túnel de tuberías.

5.2.5 En los mamparos y las cubiertas que separen las cámaras de bombas de carga de otros espacios podrán permitirse artefactos de alumbrado herméticos, permanentemente fijados y de tipo o para iluminar dichas cámaras, a condición de que tengan la debida resistencia y se mantenga la integridad y la estanquidad al gas del mamparo o la cubierta de que se trate.

5.2.6 La disposición de los orificios de admisión y salida del aire de ventilación y demás aberturas de los mamparos que limitan las casetas y superestructuras complementará lo dispuesto en el párrafo 5.3 y en la regla 11.6. Dichos orificios de ventilación, especialmente los de los espacios de máquinas, estarán situados tan a popa como sea posible. A este respecto, se tomarán las debidas precauciones cuando el buque esté equipado para cargar o descargar por la popa. Las fuentes de ignición, tales como las que constituye el equipo eléctrico, irán dispuestas de manera que se eviten los riesgos de explosión.

### 5.3 *Respiración de los tanques de carga*

#### 5.3.1 *Prescripciones generales*

Los sistemas de respiración de los tanques de carga serán completamente independientes de los conductos de aire de otros compartimientos del buque. La disposición y ubicación de las aberturas en la cubierta de tanques de carga por las que se pueden producir escapes de vapores inflamables serán tales que reduzcan al mínimo la posibilidad de que los vapores inflamables penetren en espacios cerrados donde haya una fuente de ignición, o de que se acumulen cerca de la maquinaria y el equipo de cubierta que puedan constituir un riesgo de incendio. De conformidad con este principio general se aplicarán los criterios que figuran en los párrafos 5.3.2 a 5.3.5 y en la regla 11.6.

### 5.3.2 *Medios de respiración*

5.3.2.1 Los medios de respiración de cada tanque de carga podrán ser independientes o estar combinados con los de otros tanques de carga y podrán incorporarse a las tuberías de gas inerte.

5.3.2.2 Cuando esos medios estén combinados con los de otros tanques de carga, se proveerán válvulas de cierre u otros medios aceptables para aislar cada tanque de carga. Cuando se instalen válvulas de cierre, éstas irán provistas de medios de bloqueo que estarán a cargo del oficial responsable del buque. Existirá una clara indicación visual del estado de funcionamiento de las válvulas o los otros medios aceptables. Cuando los tanques estén aislados, se tomarán medidas para asegurar que las válvulas aislantes pertinentes estén abiertas antes de que se inicien las operaciones de carga o lastre o de descarga de dichos tanques. Todo aislamiento debe seguir permitiendo el escape del producto que puedan originar las variaciones térmicas en un tanque de carga, de conformidad con la regla 11.6.1.1.

5.3.2.3 Si está previsto efectuar la carga o lastre o la descarga de un tanque de carga o de un grupo de tanques de carga que se encuentren aislados del sistema de respiración común, el tanque de carga o el grupo de tanques de carga estarán dotados de medios que protejan contra supresiones o sobrepresiones, según se estipula en la regla 11.6.3.2.

5.3.2.4 Los medios de respiración irán conectados al techo de cada tanque de carga y su purga se realizará automáticamente hacia los tanques de carga en todas las condiciones normales de asiento y escora del buque. Cuando no sea posible instalar conductos de purga automática, se proveerán medios permanentes para que la purga de los conductos de respiración se realice hacia un tanque de carga.

### 5.3.3 *Dispositivos de seguridad de los sistemas de respiración*

El sistema de respiración irá provisto de dispositivos que impidan el paso de las llamas a los tanques de carga. Estos dispositivos se proyectarán, probarán y situarán de modo que cumplan las prescripciones establecidas por la Administración, teniendo en cuenta las directrices elaboradas por la Organización.\* No se utilizarán las bocas de sonda para igualar la presión. Estas aberturas estarán provistas de cubiertas de cierre automático y casi hermético. No se permite que en ellas haya parallamas o pantallas cortallamas.

### 5.3.4 *Escapes de respiración para la manipulación de la carga y las operaciones de lastre*

5.3.4.1 Los orificios de respiración para las operaciones de carga, descarga y lastre prescritos en la regla 11.6.1.2:

- .1.1 permitirán el escape libre de las mezclas de vapores; o
- .1.2 permitirán reducir la sección de paso en la descarga de las mezclas de vapores de modo que se logre una velocidad mínima de 30 m/s;
- .2 estarán dispuestos de manera que la mezcla de vapores se descargue verticalmente hacia arriba;

---

\* Véanse las circulares MSC/Circ.677 sobre Normas revisadas para el proyecto, la prueba y el emplazamiento de los dispositivos destinados a impedir el paso de las llamas a los tanques de carga de los buques tanque, y MSC/Circ.450/Rev.1 sobre los Factores revisados que procede tener en cuenta al proyectar los medios de respiración y desgasificación de los tanques de carga.



- .3 cuando el método empleado sea el de libre circulación de mezclas de vapores, tales orificios estarán situados a un mínimo de 6 m por encima de la cubierta de tanques de carga o del pasillo longitudinal, si distan menos de 4 m de éste, y a un mínimo de 10 m en sentido horizontal de las admisiones de aire y aberturas más próximas que den a espacios cerrados donde haya una fuente de ignición, y de la maquinaria, que puede incluir un molinete de ancla y aberturas para la caja de cadenas, y el equipo de cubierta que puedan constituir un riesgo de incendio; y
- .4 cuando el método empleado sea el de descarga a gran velocidad, estarán situados a una altura mínima de 2 m por encima de la cubierta de tanques de carga y a una distancia mínima de 10 m en sentido horizontal de las admisiones de aire y aberturas más próximas que den a espacios cerrados donde haya una fuente de ignición, y de la maquinaria, que puede incluir un molinete de ancla y aberturas para la caja de cadenas, y el equipo de cubierta que puedan constituir un riesgo de incendio. Estos orificios estarán provistos de dispositivos de gran velocidad de tipo o.

5.3.4.2 Los medios de respiración instalados para dar salida a todos los vapores emanados de los tanques de carga durante las operaciones de carga y de lastre cumplirán lo dispuesto en el párrafo 5.3 y en la regla 11.6 y consistirán en uno o más mástiles de respiración o en varios orificios de respiración a gran velocidad. El colector de suministro del gas inerte se podrá utilizar para tal respiración.

#### 5.3.5 *Aislamiento de los tanques de lavazas en buques de carga combinados*

En los buques de carga combinados, los medios utilizados para aislar los tanques de decantación que contengan hidrocarburos o residuos de hidrocarburos de otros tanques de carga consistirán en bridas ciegas que permanezcan colocadas en posición en todo momento cuando se transporten cargas que no sean las cargas líquidas indicadas en la regla 1.6.1.

### 5.4 *Ventilación*

#### 5.4.1 *Sistemas de ventilación en las cámaras de bombas de carga*

Las cámaras de bombas de carga tendrán ventilación mecánica y los conductos de descarga de los ventiladores de extracción terminarán en un lugar seguro de la cubierta expuesta. La ventilación de estos espacios será suficiente para reducir al mínimo la posible acumulación de vapores inflamables. El número de renovaciones de aire será al menos de 20 por hora, tomando como base el volumen total del espacio. Los conductos de aire estarán dispuestos de modo que todo el espacio quede eficazmente ventilado. La ventilación será de tipo aspirante, utilizando ventiladores que no produzcan chispas.

#### 5.4.2 *Sistemas de ventilación en buques de carga combinados*

En los buques de carga combinados, se podrán ventilar mecánicamente todos los espacios de carga y todo espacio cerrado adyacente a los mismos. Para la ventilación mecánica podrán utilizarse ventiladores portátiles. Se proveerá un sistema avisador de gases fijo de tipo o que pueda detectar los vapores inflamables en las cámaras de bombas de carga, los conductos y coferdanes a que se hace referencia en el párrafo 5.1.4, adyacentes a los tanques de decantación. Se proveerán medios adecuados para facilitar la medición de vapores inflamables en todos los demás espacios de la zona de carga. Será posible hacer esas mediciones desde puntos de la cubierta expuesta o fácilmente accesibles.

## 5.5 *Sistemas de gas inerte*

### 5.5.1 *Ambito de aplicación*

5.5.1.1 En los buques tanque de peso muerto igual o superior a 20.000 toneladas, la protección de los tanques de carga se efectuará mediante un sistema fijo de gas inerte, de conformidad con lo dispuesto en el Código de sistemas de seguridad contra incendios, si bien, en lugar de dichos sistemas y tras haber considerado la disposición del buque y su equipo, la Administración podrá aceptar otras instalaciones fijas si ofrecen una protección equivalente a la antedicha, de conformidad con lo dispuesto en la regla I/5. Las prescripciones relativas a otras instalaciones fijas cumplirán lo dispuesto en el párrafo 5.5.4.

5.5.1.2 Los buques tanque que utilicen un procedimiento de lavado con crudos para limpiar los tanques de carga estarán provistos de un sistema de gas inerte que cumpla lo prescrito en el Código de sistemas de seguridad contra incendios y de máquinas de lavado fijas.

5.5.1.3 Los buques tanque en que haya que instalar sistemas de gas inerte cumplirán las disposiciones siguientes:

- .1 los espacios del doble casco estarán dotados de conexiones adecuadas para el suministro de gas inerte;
- .2 cuando dichos espacios estén conectados a un sistema de distribución de gas inerte instalado permanentemente, se proveerán medios para evitar que los gases de hidrocarburos procedentes de los tanques de carga pasen a los espacios del doble casco a través de dicho sistema; y
- .3 cuando dichos espacios no estén conectados permanentemente a un sistema de distribución de gas inerte, se proveerán medios adecuados que permitan conectarlos al colector de gas inerte.

### 5.5.2 *Sistemas de gas inerte de los buques tanque quimiqueros o gaseros*

No será necesario aplicar las prescripciones del Código de sistemas de seguridad contra incendios a:

- .1 los buques tanque quimiqueros o gaseros cuando transporten las cargas indicadas en la regla 1.6.1, a condición de que tales buques cumplan las prescripciones relativas a los sistemas de gas inerte de los buques tanque quimiqueros establecidas por la Administración, basadas en las directrices elaboradas por la Organización<sup>\*</sup>; ni a
- .2 los buques tanque quimiqueros o gaseros cuando transporten cargas inflamables que no sean crudos o productos del petróleo, tales como las enumeradas en los capítulos 17 y 18 del Código Internacional de Quimiqueros, a condición de que la capacidad de los tanques de carga utilizados para dicho transporte no exceda de 3.000 m<sup>3</sup>, de que la capacidad de cada tobera de las máquinas de lavar tanques no exceda de 17,5 m<sup>3</sup>/h y de que el caudal combinado de las máquinas que se utilicen en un tanque de carga en cualquier momento no exceda de 110 m<sup>3</sup>/h.

\*

Véase la Regla relativa a los sistemas de gas inerte destinados a los buques tanque quimiqueros, a por la Organización mediante la resolución A.567(14) y Corr.1.

*D.G.T.M. Y M.M.  
BOL. INF. MARIT. 6/2002*

### 5.5.3 *Prescripciones generales relativas a los sistemas de gas inerte*

5.5.3.1 El sistema de gas inerte será capaz de inertizar, purgar y desgasificar los tanques de carga vacíos y de mantener la atmósfera de dichos tanques con el contenido de oxígeno requerido.

5.5.3.2 El sistema de gas inerte a que se hace referencia en la regla 5.5.3.1 estará proyectado, construido y probado de conformidad con lo dispuesto en el Código de sistemas de seguridad contra incendios.

5.5.3.3 Los buques tanque provistos de un sistema fijo de gas inerte llevarán un sistema de indicación del espacio vacío en tanques cerrados.

### 5.5.4 *Prescripciones relativas a los sistemas equivalentes*

5.5.4.1 Cuando se haya instalado un sistema equivalente a un sistema fijo de gas inerte:

- .1 podrá impedir la acumulación peligrosa de mezclas explosivas en los tanques de carga intactos durante el servicio normal a lo largo de todo el viaje en lastre y mientras se efectúen las operaciones necesarias en el interior de los tanques; y
- .2 estará proyectado de modo que el riesgo de ignición debido de la generación de electricidad estática en el propio sistema quede reducido el mínimo.

### 5.6 *Inertización, purga y desgasificación*

5.6.1 Los medios de purga y/o desgasificación serán tales que reduzcan al mínimo los riesgos debidos a la dispersión de vapores inflamables en la atmósfera y a la presencia de mezclas inflamables en un tanque de carga.

5.6.2 El procedimiento de purga y/o desgasificación de un tanque de carga se llevará a cabo de conformidad con lo dispuesto en la regla 16.3.2.

5.6.3 Los medios instalados para inertizar, purgar o desgasificar los tanques vacíos, según se prescribe en el párrafo 5.5.3.1, habrán de ser satisfactorios a juicio de la Administración y serán tales que la acumulación de vapores de hidrocarburos en las cavidades que puedan formar los elementos estructurales internos de un tanque se reduzca al mínimo, y que:

- .1 en cada tanque de carga, el tubo de salida de gases, si lo hay, esté situado lo más lejos posible de la toma de gas inerte/aire y cumpla lo dispuesto en el párrafo 5.3 y en la regla 11.6. La entrada de esos tubos de salida podrá estar situada al nivel de la cubierta o a no más de 1 m de altura por encima del fondo del tanque;
- .2 el área de la sección transversal del tubo de salida de gases mencionado en el párrafo 5.6.3.1 sea tal que permita mantener una velocidad de salida de 20 m/s como mínimo cuando tres tanques cualesquiera estén siendo abastecidos simultáneamente de gas inerte. Los orificios de salida de esos tubos estarán por lo menos a 2 m por encima del nivel de la cubierta; y
- .3 toda salida de gases mencionada en el párrafo 5.6.3.2 disponga de dispositivos obturadores adecuados.

*D.G.T.M. Y M.M.  
BOL. INF. MARIT. 6/2002*

## **5.7 Mediciones de los gases**

### **5.7.1 Instrumentos portátiles**

Los buques tanque dispondrán por lo menos de un instrumento portátil para medir las concentraciones de vapores inflamables, así como de suficientes piezas de respeto. Se facilitarán los medios adecuados para calibrar dichos instrumentos.

### **5.7.2 Medidas relativas a la medición de gases en espacios del doble casco y del doble fondo**

5.7.2.1 Se dispondrá de instrumentos portátiles adecuados para medir las concentraciones de oxígeno y de vapores inflamables. Al elegir dichos instrumentos, se tendrá debidamente en cuenta su utilización en combinación con los sistemas fijos de conductos de muestreo de gases a que se hace mención en el párrafo 5.7.2.2.

5.7.2.2 Cuando la atmósfera de los espacios del doble casco no se pueda medir de forma fiable utilizando tuberías flexibles de muestreo de gases, se instalarán en dichos espacios conductos permanentes de muestreo de gases. La configuración de tales sistemas de conductos estará adaptado al proyecto de dichos espacios.

5.7.2.3 Los materiales de construcción y las dimensiones de los conductos de muestreo de gases serán tales que impidan que se formen obstrucciones. Cuando se utilicen materiales de plástico, éstos deberán ser conductores de electricidad.

## **5.8 Abastecimiento de aire en los espacios del doble casco y del doble fondo**

Los espacios del doble casco y del doble fondo estarán dotados de conexiones adecuadas para el suministro de aire.

## **5.9 Protección de la zona de carga**

En la zona de conexiones de las tuberías y mangueras que se encuentra bajo el colector se colocarán bandejas de goteo para recoger los residuos de la carga procedentes de las tuberías y mangueras de carga. Las mangueras de carga y de lavado de tanques deberán tener continuidad eléctrica en toda su longitud, incluidos los acoplamientos y las bridas (excepto las conexiones a tierra), y estar puestas a masa para eliminar las cargas electrostáticas.

### **5.10 Protección de las cámaras de bombas de carga**

5.10.1 En los buques tanque:

- .1 las bombas de carga, lastre y agotamiento instaladas en las cámaras de bombas de carga y accionadas por ejes que atraviesen los mamparos de esas cámaras estarán dotadas de dispositivos sensores de la temperatura en los prensaestopas de dichos ejes, los cojinetes y los estatores de las bombas. Un sistema de la alarma audible y visual continua se activará automáticamente en la cámara de control de la carga o en el puesto de control de las bombas.
- .2 el alumbrado de las cámaras de las bombas de carga, salvo el de emergencia, y la ventilación estarán acoplados de modo que ésta empiece a funcionar cuando se conecte el alumbrado. El fallo del sistema de ventilación no hará que las luces se apaguen;

- .3 se instalará un sistema para vigilar de forma continua la concentración de gases de hidrocarburos. Habrá puntos de muestreo o cabezales detectores situados en lugares adecuados a fin de que se puedan detectar fácilmente las fugas potencialmente peligrosas. Cuando la concentración de gases de hidrocarburos alcance un nivel preestablecido, que no será superior al 10% del límite inferior de la inflamabilidad, se activará automáticamente una alarma audible y visual continua en la cámara de bombas, en la cámara de mando de las máquinas, en la cámara de control de la carga y en el puente de navegación para avisar al personal de que existe un peligro potencial; y
- .4 todas las cámaras de bombas estarán provistas de dispositivos de vigilancia del nivel en los pocetes de sentina, así como de alarmas situadas en lugares adecuados.

## **Regla 5**

### **Posibilidad de propagación de un incendio**

#### **1 Finalidad**

La finalidad de la presente regla es limitar la posibilidad de propagación de un incendio en todos los espacios del buque. Para ello habrá que satisfacer las prescripciones funcionales siguientes:

- .1 se proveerán medios para controlar el suministro de aire al espacio;
- .2 se proveerán medios para controlar los líquidos inflamables que haya en el espacio; y
- .3 se restringirá la utilización de materiales combustibles.

#### **2 Control del abastecimiento de aire y de los líquidos inflamables en los espacios**

##### *2.1 Dispositivos de cierre y de detención de la ventilación*

2.1.1 Los orificios principales de admisión y salida de todos los sistemas de ventilación podrán quedar cerrados desde el exterior del espacio que se esté ventilando. Los medios de cierre serán fácilmente accesibles, estarán marcados de forma clara y permanente e indicarán si el dispositivo de cierre está abierto o cerrado.

2.1.2 La ventilación mecánica de los espacios de alojamiento, de servicio, de carga, de los puestos de control y de los espacios de máquinas se podrá detener desde un lugar fácilmente accesible situado fuera de dichos espacios. Dicho lugar no quedará fácilmente aislado en caso de incendio en los espacios a que dé servicio.

2.1.3 En los buques de pasaje, que transporten más de 36 pasajeros, la ventilación mecánica, exceptuada la de los espacios de máquinas y de carga y cualquier otro sistema que pueda prescribir la regla 8.2, dispondrá de mandos agrupados de modo que se puedan detener todos los ventiladores desde uno cualquiera de dos puestos distintos que estén tan separados entre sí como sea posible. Los ventiladores de los sistemas de ventilación mecánica que den servicio a los espacios de carga se podrán detener desde un lugar seguro situado fuera de tales espacios.

*D.G.T.M. Y M.M.  
BOL. INF. MARIT. 6/2002*

## *2.2 Medios de control en los espacios de máquinas*

2.2.1 Se dispondrá de medios de control para abrir y cerrar las lumbreras, cerrar las aberturas de las chimeneas que normalmente dan salida al aire de ventilación y cerrar las mariposas de los ventiladores.

2.2.2 Se dispondrá de medios de control para detener los ventiladores. Los mandos de la ventilación mecánica de los espacios de máquinas estarán agrupados de manera que se puedan utilizar desde dos lugares, uno de los cuales estará fuera de dichos espacios. Los medios destinados a detener la ventilación mecánica de los espacios de máquinas estarán totalmente separados de los medios destinados a detener la ventilación de otros espacios.

2.2.3 Se dispondrá de medios de control para detener los ventiladores de tiro forzado y de tiro inducido, las bombas de trasiego de combustible líquido, las bombas de instalaciones de combustible, las bombas de suministro del aceite lubricante, las bombas de circulación de combustible caliente y los separadores de hidrocarburos (purificadores). No es necesario que los párrafos 2.2.4 y 2.2.5 se apliquen a los separadores de aguas oleosas.

2.2.4 Los mandos prescritos en los párrafos 2.2.1 y 2.2.3 y en la regla 4.2.2.3.4 estarán situados fuera del espacio de que se trate, donde no puedan quedar aislados en caso de incendio en el espacio a que den servicio.

2.2.5 En los buques de pasaje, los mandos prescritos en los párrafos 2.2.1 a 2.2.4 y en las reglas 8.3.3 y 9.5.2.3, así como los de todo sistema de extinción de incendios prescrito, estarán situados en un puesto de control o agrupados en el menor número posible de puestos que sea satisfactorio a juicio de la Administración. Dichos puestos dispondrán de un acceso seguro desde la cubierta expuesta.

## *2.3 Prescripciones adicionales para los medios de control en los espacios de máquinas sin dotación permanente*

2.3.1 Por lo que respecta a los espacios de máquinas sin dotación permanente, la Administración prestará especial atención al mantenimiento de la integridad al fuego de los espacios de máquinas, la ubicación y centralización de los mandos del sistema de extinción de incendios y de los dispositivos de cierre necesarios (por ejemplo, de la ventilación, las bombas de combustible, etc.) y podrá exigir dispositivos adicionales de extinción de incendios y otros equipos de lucha contra incendios y aparatos respiratorios.

2.3.2 En los buques de pasaje, estas prescripciones serán por lo menos equivalentes a las aplicables a los espacios de máquinas que normalmente tienen dotación.

## **3 Materiales de protección contra incendios**

### *3.1 Utilización de materiales incombustibles*

#### *3.1.1 Materiales aislantes*

Los materiales aislantes serán incombustibles, salvo en espacios de carga, carterías, pañoles de equipaje o compartimentos refrigerados de los espacios de servicio. Los acabados anticorrosión y los adhesivos utilizados con el material aislante de los sistemas de producción de frío y de los accesorios de las tuberías de dichos sistemas no necesitan ser incombustibles, pero se aplicarán en la menor cantidad posible y sus superficies expuestas tendrán características de débil propagación de la llama.

### 3.1.2 *Cielos rasos y revestimientos*

3.1.2.1 En los buques de pasaje, salvo en los espacios de carga, todos los revestimientos, rastreles, cielos rasos y pantallas supresoras de corrientes de aire serán de materiales incombustibles, salvo en carterías, pañoles de equipaje, saunas o compartimientos refrigerados de los espacios de servicio. Los mamparos o las cubiertas parciales que se utilicen para subdividir un espacio por razones utilitarias o artísticas serán también de materiales incombustibles.

3.1.2.2 En los buques de carga, todos los revestimientos, cielos rasos, pantallas supresoras de corrientes de aire y los rastreles correspondientes serán de materiales incombustibles en los espacios siguientes:

- .1 en los espacios de alojamiento y de servicio y en los puestos de control de los buques para los que se especifique el Método IC indicado en la regla 9.2.3.1; y
- .2 en los pasillos y troncos de escalera que conduzcan a los espacios de alojamiento y de servicio y los puestos de control de los buques para los que se especifiquen los Métodos IIC y IIIC indicados en la regla 9.2.3.1.

### 3.2 *Utilización de materiales combustibles*

#### 3.2.1 *Generalidades*

3.2.1.1 En los buques de pasaje, las divisiones de clase “A”, “B” o “C” de los espacios de alojamiento o de servicio que estén revestidas con materiales combustibles, los acabados, molduras, decoraciones y chapas deberán cumplir con lo dispuesto en los párrafos 3.2.2 a 3.2.4 y en la regla 6. No obstante, en las saunas se permiten los tradicionales bancos de madera y revestimientos de madera en los mamparos y cielos rasos, que no serán objeto de los cálculos indicados en los párrafos 3.2.2 y 3.2.3.

3.2.1.2 En los buques de carga, los mamparos, cielo rasos y revestimientos incombustibles utilizados en los espacios de alojamiento y de servicio podrán ir cubiertos de materiales, acabados, molduras, decoraciones y chapas combustibles siempre que dichos espacios estén limitados por mamparos, cielos rasos y revestimientos incombustibles de conformidad con lo dispuesto en los párrafos 3.2.2 a 3.2.4 y en la regla 6.

#### 3.2.2 *Valor calorífico máximo de los materiales combustibles*

Los materiales combustibles utilizados en las superficies y los revestimientos especificados en el párrafo 3.2.1 tendrán un valor calorífico\* que no excederá de 45 MJ/m<sup>2</sup> de superficie para el espesor utilizado. Las prescripciones del presente párrafo no son aplicables a las superficies del mobiliario fijado a revestimientos o mamparos.

#### 3.2.3 *Volumen total de materiales combustibles*

Cuando se utilicen materiales combustibles de conformidad con lo dispuesto en el párrafo 3.2.1, cumplirán las prescripciones siguientes:

---

\* Véanse las recomendaciones publicadas por la Organización Internacional de Normalización, en particular la publicación ISO 1716:1973 sobre *Determinación del potencial calorífico*.

- .1 el volumen total de acabados, molduras, decoraciones y chapas combustibles de cualquier espacio de alojamiento o servicio no excederá de un volumen equivalente al de una chapa de 2,5 mm de espesor que recubra la superficie combinada de las paredes y los cielos rasos. No es necesario incluir en los cálculos del volumen total de materiales combustibles el mobiliario fijado a revestimientos, mamparos o cubiertas; y
- .2 en buques provistos de un sistema automático de rociadores que cumpla lo dispuesto en el Código de sistemas de seguridad contra incendios, el volumen antedicho podrá incluir algunos de los materiales combustibles empleados para montar divisiones de clase "C".

### 3.2.4 *Características de débil propagación de la llama de las superficies expuestas*

Las superficies siguientes tendrán características de débil propagación de la llama, de conformidad con lo dispuesto en el Código de procedimientos de ensayo de exposición al fuego:

#### 3.2.4.1 En los buques de pasaje:

- .1 las superficies expuestas de pasillos y troncos de escalera y de los revestimientos de mamparos y cielos rasos de los espacios de alojamiento o de servicio (excepto saunas) y puestos de control; y
- .2 las superficies y los rastreles de lugares ocultos o inaccesibles de los espacios de alojamiento o de servicio y puestos de control.

#### 3.2.4.2 En los buques de carga:

- .1 las superficies expuestas de pasillos y troncos de escalera y de cielos rasos de los espacios de alojamiento o de servicio (excepto saunas) y puestos de control; y
- .2 las superficies y los rastreles de lugares ocultos o inaccesibles de los espacios de alojamiento o de servicio y puestos de control.

### 3.3 *Mobiliario en troncos de escalera de los buques de pasaje*

El mobiliario de los troncos de escalera estará constituido únicamente por asientos. Será de tipo fijo, con un máximo de seis asientos por cubierta y tronco de escalera, presentará un riesgo reducido de incendio, determinado de conformidad con lo dispuesto en el Código de procedimientos de ensayo de exposición al fuego, y no obstaculizará las vías de evacuación de los pasajeros. La Administración podrá permitir asientos adicionales en la zona principal de recepción dentro de un tronco de escalera si son fijos, incombustibles y no obstaculizan las vías de evacuación de los pasajeros. No se permitirá la instalación de mobiliario en los pasillos para pasajeros y tripulación que sirvan de vías de evacuación en las zonas de los camarotes. Además de lo antedicho, se permitirá instalar armarios de material incombustible para el almacenamiento de equipo de seguridad que no sea potencialmente peligroso exigido en las presentes reglas. Se podrán permitir máquinas dispensadoras de agua potable y de cubitos de hielo en los pasillos, a condición de que estén fijas y no reduzcan la anchura de las vías de evacuación. Esto es también aplicable a elementos decorativos con flores o plantas, estatuas u otros objetos de arte, como pinturas o tapices, situados en pasillos y escaleras.



## **Regla 6**

### **Posibilidad de producción de humo y toxicidad**

#### **1 Finalidad**

La finalidad de la presente regla es reducir los peligros para la vida humana que presentan el humo y las sustancias tóxicas producidos durante un incendio en los espacios en que las personas normalmente trabajan o viven. A este fin, se limitará la cantidad de humo y sustancias tóxicas que producen los materiales combustibles durante un incendio, incluidos los acabados de superficie.

#### **2 Pinturas, barnices y otros acabados**

Las pinturas, los barnices y otros productos de acabado utilizados en superficies interiores expuestas no producirán cantidades excesivas de humo u otras sustancias tóxicas, lo cual se determinará de conformidad con lo dispuesto en el Código de procedimientos de ensayo de exposición al fuego.

#### **3 Revestimientos primarios de cubierta**

Los revestimientos primarios de cubierta, si se han aplicados en los espacios de alojamiento o de servicio y puestos de control, serán de un material o que no produzca humo o presente peligro de toxicidad o de explosión a temperaturas elevadas, lo cual se determinará de conformidad con lo dispuesto en el Código de procedimientos de ensayo de exposición al fuego.

## **PARTE C - SUPRESION DE INCENDIOS**

### **Regla 7**

#### **Detección y alarma**

#### **1 Finalidad**

La finalidad de la presente regla es lograr que se detecte un incendio en el espacio de origen y que se active una alarma a fin de permitir una evacuación sin riesgos y que se inicien inmediatamente las actividades de lucha contra incendios. Para ello habrá que satisfacer las prescripciones funcionales siguientes:

- .1 las instalaciones fijas de detección de incendios y de alarma contra incendios serán apropiadas a la naturaleza del espacio, la posibilidad de que se propague el incendio y la posibilidad de que se generen humo y gases;
- .2 los avisadores de accionamiento manual estarán debidamente situados a fin de asegurar que existen medios de notificación fácilmente accesibles; y
- .3 las patrullas de incendios constituirán un medio eficaz para detectar y localizar los incendios y notificarlo al puente de navegación y a los equipos de lucha contra incendios.

## **2 Prescripciones generales**

2.1 Se dispondrá de un sistema fijo de detección de incendios y de alarma contraincendios de conformidad con las disposiciones de la presente regla.

2.2 El sistema fijo de detección de incendios y de alarma contraincendios y el sistema de detección de humo por muestreo prescritos en esta y otras reglas de la presente parte serán de tipo o y cumplirán lo dispuesto en el Código de sistemas de seguridad contra incendios.

2.3 Cuando se prescriba un sistema fijo de detección de incendios y de alarma contraincendios para proteger otros espacios que no sean los especificados en el párrafo 5.1, en cada uno de dichos espacios se instalará al menos un detector que cumpla lo dispuesto en el Código de sistemas de seguridad contra incendios.

## **3 Ensayos iniciales y periódicos**

3.1 El funcionamiento del sistema de detección de incendios y de alarma contraincendios prescrito en las reglas pertinentes de este capítulo se someterá a prueba en condiciones diversas de ventilación.

3.2 El funcionamiento de los sistemas fijos de detección de incendios y de alarmas contraincendios se someterán a pruebas periódicas de manera satisfactoria a juicio de la Administración por medio de equipo que produzca aire caliente a la temperatura adecuada, o humo o partículas de aerosol cuya densidad o cuyo tamaño se hallen en la gama adecuada, así como otros fenómenos relacionados con el comienzo de incendio a los que deba responder el detector.

## **4 Protección de los espacios de máquinas**

### *4.1 Instalación*

Se instalará un sistema fijo de detección de incendios y de alarma contraincendios en:

- .1 los espacios de máquinas sin dotación permanente; y
- .2 los espacios para máquinas en que:
  - .2.1 se haya o la instalación de sistemas y equipo accionados por telemando que sustituyan a la dotación permanente del espacio; y
  - .2.2 las máquinas propulsoras principales y auxiliares, incluidas las fuentes de energía eléctrica principal, estén provistas de dispositivos de control automático o por telemando en grados diversos y estén sometidas a vigilancia continua desde una cámara de control con dotación.

#### 4.2 *Proyecto*

El sistema de detección de incendios y de alarma contraincendios prescrito en el párrafo 4.1.1 estará proyectado de tal manera y los detectores estarán dispuestos de tal modo que permitan detectar rápidamente el comienzo de todo incendio que se produzca en cualquier parte de dichos espacios y en todas las condiciones normales de funcionamiento de las máquinas y con las variaciones de ventilación que haga necesarias la posible gama de temperaturas ambiente. No se permitirán sistemas de detección que sólo utilicen termodetectores, salvo en espacios de altura restringida y en los puntos en que su utilización sea especialmente apropiada. El sistema de detección activará alarmas acústicas y visuales, distintas en ambos aspectos de las de cualquier otro sistema no indicador de incendios, en tantos lugares como sea necesario para asegurar que sean oídas y vistas en el puente de navegación y por un oficial de máquinas responsable. Cuando en el puente de navegación no haya dotación, la alarma sonará en un lugar en que esté de servicio un tripulante responsable.

### **5 Protección de los espacios de alojamiento y de servicio y de los puestos de control**

#### 5.1 *Detectores de humo en los espacios de alojamiento*

Se instalarán detectores de humo en todas las escaleras, todos los pasillos y todas las vías de evacuación que haya en el interior de los espacios de alojamiento, tal como se dispone en los párrafos 5.2, 5.3 y 5.4. Se considerará la posibilidad de instalar detectores de humo para fines especiales en el interior de los conductos de ventilación.

#### 5.2 *Prescripciones aplicables a los buques de pasaje que transporten más de 36 pasajeros*

En los espacios de servicio, puestos de control y espacios de alojamiento, incluidos los pasillos, las escaleras y las vías de evacuación del interior de los espacios de alojamiento, se instalará un sistema fijo de detección de incendios y de alarma contraincendios que permita detectar la presencia de humo. No es necesario instalar detectores de humo en los baños privados ni en las cocinas. Los espacios con un riesgo de incendio escaso o nulo, tales como espacios perdidos, servicios públicos, almacenes de CO<sub>2</sub> y otros análogos no necesitan disponer de un sistema fijo de detección de incendios y de alarma contraincendios.

#### 5.3 *Prescripciones aplicables a los buques de pasaje que no transporten más de 36 pasajeros*

En cada zona separada, tanto vertical como horizontal, de todos los espacios de alojamiento o de servicio y, cuando la Administración lo estime necesario, en los puestos de control, salvo en espacios que no presenten un verdadero riesgo de incendio, tales como espacios perdidos, locales sanitarios, etc., se instalará:

- .1 un sistema fijo de detección de incendios y de alarma contraincendios instalado y dispuesto de manera que detecte la presencia de un incendio en dichos espacios, así como la presencia de humo en pasillos, escaleras y vías de evacuación en el interior de los espacios de alojamiento; o
- .2 un sistema automático de rociadores, detección de incendios y alarma contraincendios de tipo o que cumpla las prescripciones pertinentes del Código de sistemas de seguridad contra incendios, instalado y dispuesto de manera que proteja dichos espacios, y además, un sistema fijo de detección de incendios y de alarma contraincendios instalado y dispuesto de manera que detecte la presencia de humo en pasillos, escaleras y vías de evacuación en el interior de los espacios de alojamiento.

*D.G.T.M. Y M.M.  
BOL. INF. MARIT. 6/2002*

#### 5.4 *Protección de las galerías en los buques de pasaje*

Toda la zona vertical principal que contenga la galería estará protegida con un sistema de detección de humo.

#### 5.5 *Buques de carga*

Los espacios de alojamiento y de servicio y los puestos de control de los buques de carga estarán protegidos con un sistema fijo de detección de incendios y de alarma contraincendios y/o un sistema automático de rociadores, detección de incendios y alarma contraincendios dependiendo del método de protección adoptado de conformidad con la regla 9.2.3.1.

##### 5.5.1 Método IC

Habrá un sistema fijo de detección de incendios y de alarma contraincendios instalado y dispuesto de manera que detecte la presencia de humo en todos los pasillos, las escaleras y las vías de evacuación en el interior de los espacios de alojamiento.

##### 5.5.2 Método IIC

Habrá un sistema automático de rociadores, detección de incendios y alarma contraincendios de tipo o que cumpla las prescripciones pertinentes del Código de sistemas de seguridad contra incendios instalado y dispuesto de manera que proteja los espacios de alojamiento, las cocinas y otros espacios de servicio, salvo los que no presenten un verdadero riesgo de incendio, tales como espacios perdidos, locales sanitarios, etc. Además, habrá un sistema fijo de detección de incendios y de alarma contraincendios instalado y dispuesto de manera que permita detectar la presencia de humo en todos los pasillos, las escaleras y las vías de evacuación en el interior de los espacios de alojamiento.

##### 5.5.3 Método IIIC

Habrá un sistema fijo de detección de incendios y de alarma contraincendios, instalado y dispuesto de manera que permita detectar la presencia de un incendio en todos los espacios de alojamiento y de servicio, salvo los que no presenten un verdadero riesgo de incendio, tales como espacios perdidos, locales sanitarios, etc. Además, habrá un sistema fijo de detección de incendios y de alarma contraincendios instalado y dispuesto de manera que permita detectar la presencia de humo en todos los pasillos, las escaleras y las vías de evacuación en el interior de los espacios de alojamiento.

## **6 Protección de los espacios de carga en los buques de pasaje**

Se instalará un sistema fijo de detección de incendios y de alarma contraincendios o un sistema de detección de humo por extracción de muestras en todo espacio de carga que a juicio de la Administración sea inaccesible, salvo cuando se demuestre satisfactoriamente a juicio de ésta que el buque está dedicado a viajes tan cortos que no sería razonable aplicar esta prescripción.

## **7 Avisadores de accionamiento manual**

Se instalarán avisadores de accionamiento manual que cumplan lo dispuesto en el Código de sistemas de seguridad contra incendios en todos los espacios de alojamiento, de servicio y puestos de control. En cada salida habrá un avisador de accionamiento manual. En los pasillos de cada cubierta habrá avisadores de accionamiento manual fácilmente accesibles, de manera que ninguna parte del pasillo diste más de 20 m de uno de dichos avisadores.

## **8 Patrullas de incendios en los buques de pasaje**

### 8.1 *Patrullas de incendios*

En buques que transporten más de 36 pasajeros se mantendrá un eficiente sistema de patrullas de modo que se pueda detectar rápidamente todo comienzo de incendio. Cada uno de los componentes de la patrulla de incendios será adiestrado de modo que conozca bien las instalaciones del buque y la ubicación y el manejo de cualquier equipo que pueda tener que utilizar.

### 8.2 *Escotillas de inspección*

La construcción de cielos rasos y mamparos será tal que, sin que disminuya la eficacia en cuanto a prevención de incendios, las patrullas de incendios puedan detectar humos procedentes de lugares ocultos e inaccesibles, a menos que a juicio de la Administración no exista el peligro de que se origine un incendio en dicho lugares.

### 8.3 *Aparatos radiotelefónicos portátiles bidireccionales*

Cada miembro de la patrulla de incendios estará provisto de un aparato radiotelefónico portátil bidireccional.

## 9 Sistemas de señalización de la alarma contra incendios en los buques de pasaje \*

9.1 Los buques de pasaje, siempre que se encuentren en la mar o en puerto (salvo cuando se hallen fuera de servicio), estarán tripulados o equipados de modo que haya un tripulante responsable que pueda recibir en el acto cualquier señal inicial de alarma contra incendios.

9.2 El panel de control de los sistemas fijos de detección de incendios y de alarma contra incendios estará proyectado conforme a un principio a prueba de fallos (por ejemplo, un circuito detector abierto dará lugar a una condición de alarma).

9.3 En los buques de pasaje que transporten más de 36 pasajeros, las alarmas de detección de los sistemas prescritos en el párrafo 5.2 estarán centralizadas en un puesto central de control con dotación permanente. Además, los mandos para cerrar por telemando las puertas contra incendios y detener los ventiladores estarán centralizados en ese mismo puesto. La tripulación podrá poner en marcha los ventiladores desde el puesto de control con dotación permanente. Los paneles de control del puesto central de control podrán indicar si las puertas contra incendios están abiertas o cerradas y si los detectores, las alarmas y los ventiladores están desconectados o apagados. El panel de control estará alimentado continuamente y deberá disponer de un medio de conmutación automática a la fuente de energía de reserva en caso de fallo de la fuente de energía principal. El panel de control estará alimentado por la fuente principal de energía eléctrica y la fuente de energía eléctrica de emergencia, según se define ésta en la regla II-1/42, a menos que en las reglas se permitan aplicar otras medidas, según proceda.

9.4 Para convocar a la tripulación se instalará una alarma especial que se pueda activar desde el puente de navegación o desde el puesto de control de incendios. Esta alarma podrá formar parte del sistema general de alarma del buque, si bien se la podrá hacer sonar independientemente de la alarma destinada a los espacios de pasajeros.

---

\* Véase el Código de alarmas e indicadores adoptado por la Organización mediante la resolución A.830(19).

## **Regla 8**

### Control de la propagación del humo

#### **1 Finalidad**

La finalidad de la presente regla es que se pueda controlar la propagación del humo de un incendio a fin de reducir al mínimo los peligros que presenta el humo. Para ello, se proveerán medios de control del humo en las galerías, los puestos de control, los espacios de máquinas y los espacios ocultos.

#### **2 Protección de los puestos de control situados fuera de los espacios de máquinas**

Se tomarán todas las medidas posibles en relación con los puestos de control situados fuera de los espacios de máquinas para asegurar que en caso de incendio siga habiendo en dichos puestos ventilación y visibilidad y que no haya humo, de manera que la maquinaria y el equipo que contengan puedan ser supervisados y continúen funcionando eficazmente. Se instalarán dos medios de suministro de aire distintos e independientes, cuyas respectivas tomas de aire estén dispuestas de manera que el peligro de que el humo se introduzca simultáneamente por ambas sea mínimo. A discreción de la Administración, no será necesario aplicar estas prescripciones a los puestos de control situados en una cubierta expuesta, o que den a ella, o cuando se puedan utilizar medios locales de cierre igualmente eficaces.

#### **3 Extracción del humo de los espacios de máquinas**

3.1 Las disposiciones de este párrafo se aplicarán a los espacios de categoría A para máquinas y, cuando la Administración lo considere conveniente, a otros espacios de máquinas.

3.2 Se tomarán las medidas oportunas para permitir la extracción del humo del espacio protegido en caso de incendio, a reserva de lo dispuesto en la regla 9.5.2.1. Para ello se podrán aceptar sistemas de ventilación corrientes.

3.3 Se proveerán medios de control para permitir la extracción del humo y los mandos estarán situados fuera del espacio de que se trate, de modo que no puedan quedar aislados en caso de incendio en el espacio al que den servicio.

3.4 En los buques de pasaje, los mandos prescritos en el párrafo 3.3 estarán situados en un puesto de control o agrupados en el menor número posible de puestos que sea satisfactorio a juicio de la Administración. Habrá un acceso seguro a estos puestos desde la cubierta expuesta.

#### **4 Pantallas supresoras de corrientes de aire**

Las cámaras de aire que se encuentren detrás de los cielos rasos, empanelados o revestimientos estarán divididas por pantallas supresoras de corrientes de aire bien ajustadas y separadas por distancias no superiores a 14 m. En sentido vertical, esas cámaras de aire, incluidas las que se encuentren detrás de los revestimientos de escaleras, troncos, etc., estarán cerradas en cada cubierta.

## 5 Sistemas de extracción de humo en las galerías

Las galerías estarán equipadas con un sistema de extracción de humo. El sistema de extracción de humo será activado por el sistema de detección de humo prescrito y se podrá controlar manualmente. El tamaño de los ventiladores será tal que permita extraer todo el humo acumulado en el espacio en 10 minutos como máximo.

### **Regla 9**

#### Contención del incendio

#### **1 Finalidad**

La finalidad de la presente regla es que se pueda contener un incendio en el espacio de origen. Para ello se cumplirán las prescripciones funcionales siguientes:

- .1 el buque estará subdividido mediante mamparos límite térmicos y estructurales;
- .2 el aislamiento térmico de los mamparos será tal que proteja debidamente del riesgo de incendio que ofrecen ese espacio y los espacios adyacentes; y
- .3 se mantendrá la integridad al fuego de las divisiones en las aberturas y penetraciones.

#### **2 Mamparos límite térmicos y estructurales**

##### *2.2 Compartimentado térmico y estructural*

Los buques, sean del tipo que sean, estarán subdivididos en espacios mediante divisiones térmicas y estructurales, teniendo en cuenta el riesgo de incendio que presente cada espacio.

##### *2.2 Buques de pasaje*

##### *2.2.1 Zonas verticales principales y zonas horizontales*

2.2.1.1.1 En buques que transporten más de 36 pasajeros, el casco, la superestructura y las casetas estarán subdivididos en zonas verticales principales por divisiones de clase "A-60". Habrá el menor número posible de bayonetas y nichos, pero cuando éstos sean necesarios, estarán también constituidos por divisiones de clase "A-60". Cuando a uno de los lados de la división haya un espacio de categoría (5), (9) ó (10), según están definidos en el párrafo 2.2.3.2.2, o cuando a ambos lados de la división haya tanques de combustible, la norma se podrá reducir a "A-0".

2.2.1.1.2 En buques que no transporten más de 36 pasajeros, el casco, la superestructura y las casetas que se encuentren en las inmediaciones de los espacios de alojamiento o de servicio estarán subdivididos en zonas verticales principales por divisiones de clase "A". El valor de aislamiento de estas divisiones será el indicado en las tablas del párrafo 2.2.4.

*D.G.T.M. Y M.M.  
BOL. INF. MARIT. 6/2002*

2.2.1.2 En la medida de lo posible, los mamparos que limiten las zonas verticales principales situadas por encima de la cubierta de cierre estarán en la misma vertical que los mamparos estancos de compartimentado situados inmediatamente debajo de la cubierta de cierre. La longitud y anchura de las zonas verticales principales podrán extenderse hasta un máximo de 48 m a fin de que los extremos de las zonas verticales coincidan con los mamparos estancos de compartimentado o a fin de dar cabida a amplios espacios públicos que ocupen toda la longitud de la zona vertical principal, siempre que el área total de la zona vertical principal no sea superior a 1.600 m<sup>2</sup> en ninguna cubierta. La longitud o anchura de una zona vertical principal viene dada por la distancia máxima entre los puntos más alejados de los mamparos que la limitan.

2.2.1.3 Estos mamparos se extenderán de cubierta a cubierta y hasta el forro exterior u otras partes constitutivas de límites.

2.2.1.4 Cuando una zona vertical principal esté subdividida en zonas horizontales por divisiones horizontales de clase "A" para formar una barrera adecuada entre las zonas del buque provistas de rociadores y las que carecen de ellos, las divisiones se extenderán entre los mamparos de zonas verticales principales adyacentes, llegando hasta el casco o los límites exteriores del buque, y estarán aisladas de acuerdo con los valores de aislamiento y de integridad al fuego indicados en la tabla 9.4.

2.2.1.5.1 En buques proyectados para fines especiales, tal como transbordadores de automóviles o de vagones de ferrocarril, en los que la provisión de mamparos de zonas verticales principales sería incompatible con el fin al que se destinan, se instalarán en sustitución de esos medios otros equivalentes para combatir y contener los incendios, previa aprobación expresa de la Administración. Los espacios de servicio y los pañoles del buque no estarán situados en las cubiertas de transbordo rodado a menos que se encuentren protegidos de conformidad con lo dispuesto en las reglas aplicables.

2.2.1.5.2 No obstante, si un buque tiene espacios de categoría especial, todos ellos cumplirán las disposiciones aplicables de la regla 20, y en la medida en que tal cumplimiento esté en contradicción con el de otras prescripciones aplicables a los buques de pasaje especificados en este capítulo, prevalecerá lo prescrito en la regla 20.

## 2.2.2 *Mamparos situados en el interior de una zona vertical principal*

2.2.2.1 En buques que transporten más de 36 pasajeros, los mamparos que no tengan que ser necesariamente divisiones de clase "A" serán al menos divisiones de clase "B" o "C", tal como se prescribe en las tablas del párrafo 2.2.3.

2.2.2.2 En buques que no transporten más de 36 pasajeros, los mamparos situados dentro de los espacios de alojamiento o de servicio que no tengan que ser necesariamente divisiones de clase "A", serán al menos divisiones de clase "B" o "C", tal como se prescribe en las tablas del párrafo 2.2.4. Además, los mamparos de los pasillos que no tengan que ser necesariamente divisiones de clase "A", serán divisiones de clase "B" que se extiendan de cubierta a cubierta, salvo que:

- .1 si se instalan cielos rasos o revestimientos continuos de clase "B" a ambos lados del mamparo, la parte del mamparo que quede detrás del cielo raso o revestimiento continuos será de un material de composición y espesor aceptables para la construcción de divisiones de clase "B", aunque sólo tendrá que satisfacer las normas de integridad exigidas para divisiones de clase "B" en la medida en que a juicio de la Administración sea razonable y posible; y



- .2 si un buque está protegido por un sistema automático de rociadores que cumpla lo dispuesto en el Código de sistemas de seguridad contra incendios, los mamparos de los pasillos podrán terminar en el cielo raso del pasillo, a condición de que dichos mamparos y cielo raso sean de la norma correspondiente a la clase "B", de conformidad con lo prescrito en el párrafo 2.2.4. Todas las puertas y los marcos situados en estos mamparos serán de materiales incombustibles y tendrán la misma integridad al fuego que los mamparos en que se encuentren instalados.

2.2.2.3 Los mamparos que tengan que ser divisiones de clase "B", salvo los mamparos de los pasillos prescritos en el párrafo 2.2.2.2, se extenderán de cubierta a cubierta y hasta el forro exterior u otros límites. No obstante, cuando se instale un cielo raso o revestimiento continuo de clase "B" a ambos lados de un mamparo que tenga por lo menos la misma resistencia al fuego que el mamparo adyacente, el mamparo podrá terminar en el cielo raso o revestimiento continuos.

2.2.3 *Integridad al fuego de mamparos y cubiertas en buques que transporten más de 36 pasajeros*

2.2.3.1 Además de cumplir las disposiciones específicas de integridad al fuego para buques de pasaje, todos los mamparos y cubiertas tendrán como integridad mínima al fuego la prescrita en las tablas 9.1 y 9.2. Cuando a causa de cualquier particularidad estructural del buque haya dificultades para determinar en las tablas los valores mínimos de integridad de algunas divisiones, estos valores se determinarán de un modo que sea satisfactorio a juicio de la Administración.

2.2.3.2 Al aplicar las tablas se observarán las prescripciones siguientes:

- .1 la tabla 9.1 se aplicará a mamparos que no limiten zonas verticales principales ni zonas horizontales. La tabla 9.2 se aplicará a cubiertas que no formen bayonetas en zonas verticales principales ni limiten zonas horizontales; y
- .2 para determinar las normas adecuadas de integridad al fuego que se han de aplicar a los mamparos límite entre espacios adyacentes, estos espacios se clasifican según su riesgo de incendio en las categorías (1) a (14) que se indican a continuación. Si por su contenido y por el uso a que se le destine hay dudas respecto a la clasificación de un espacio determinado a efectos de aplicación de la presente regla, o cuando sea posible asignar dos o más categorías a un espacio, se le tratará como a un espacio incluido en la categoría pertinente que tenga las prescripciones más rigurosas para los mamparos límite. Los compartimentos cerrados más pequeños que se encuentren dentro de un espacio y cuyas aberturas de comunicación con dicho espacio sean inferiores al 30% se considerarán espacios separados. La integridad al fuego de los mamparos límite y las cubiertas de esos compartimentos más pequeños será la prescrita en las tablas 9.1 y 9.2. El título de cada categoría se debe considerar como representativo más que restrictivo. El número entre paréntesis que precede a cada categoría remite a la columna o línea aplicables de las tablas.

(1) *Puestos de control*

Espacios que contienen fuentes de energía y de alumbrado de emergencia.

Caseta de gobierno y cuarto de derrota.

Espacios en que se encuentra el equipo radioeléctrico del buque.

Puestos de control de incendios.

Cámara de control de las máquinas propulsoras, si se halla situada fuera del espacio de dichas máquinas.

Espacios en que está centralizado el equipo de alarma contra incendios.  
Espacios en que están centralizados los puestos y el equipo del sistema megafónico de emergencia.

- (2) *Escaleras*  
Escaleras interiores, ascensores, troncos de evacuación de emergencia totalmente cerrados y escaleras mecánicas (que no están ubicados totalmente dentro de los espacios de máquinas) para pasajeros y tripulación y troncos correspondientes.  
A este respecto, una escalera que esté cerrada solamente en un nivel se considerará parte del espacio del que no esté separada por una puerta contra incendios.
- (3) *Pasillos*  
Pasillos y vestíbulos para los pasajeros y la tripulación.
- (4) *Puestos de evacuación y vías exteriores de evacuación*  
Zona de estiba de embarcaciones de supervivencia.  
Espacios de la cubierta expuesta y zonas protegidas del paseo de cubierta que sirven como puesto de embarco y arriado de botes y balsas salvavidas.  
Puestos de reunión internos y externos.  
Escaleras exteriores y cubiertas expuestas utilizadas como vías de evacuación.  
El costado del buque hasta la flotación correspondiente a la condición de navegación marítima con calado mínimo y costados de la superestructura y de las casetas que se encuentran por debajo y adyacentes a las zonas de embarco en balsas salvavidas y rampas de evacuación.
- (5) *Espacios de la cubierta expuesta*  
Espacios de la cubierta expuesta y zonas protegidas del paseo de cubierta en que no hay puestos de embarco y arriado de botes y balsas salvavidas. Para ser consideradas en esta categoría, las zonas protegidas del paseo de cubierta no presentarán gran riesgo de incendio, es decir, que los enseres estarán limitados al mobiliario de cubierta. Además, estos espacios estarán ventilados naturalmente mediante aberturas permanentes.  
Espacios descubiertos (los situados fuera de las superestructuras y casetas).
- (6) *Espacios de alojamientos con escaso riesgo de incendio*  
Camarotes que contienen mobiliario y enseres cuyo riesgo de incendio es reducido.  
Oficios y enfermerías que contienen mobiliario y enseres cuyo riesgo de incendio es reducido.  
Espacios públicos que contienen mobiliario y enseres cuyo riesgo de incendio es reducido, con una superficie de cubierta inferior a 50 m<sup>2</sup>.
- (7) *Espacios de alojamientos con moderado riesgo de incendio*  
Espacios como los clasificados en la categoría (6), pero con mobiliario y enseres cuyo riesgo de incendio no es reducido.  
Espacios públicos que contienen mobiliario y enseres cuyo riesgo de incendio es reducido, con una superficie de cubierta igual o superior a 50 m<sup>2</sup>.

Taquillas aisladas y pequeños pañoles situados en los espacios de alojamiento con una superficie inferior a 4 m<sup>2</sup> (en los que no se almacenan líquidos inflamables).

Tiendas. Salas de proyecciones cinematográficas y pañoles de almacenamiento de películas. Cocinas dietéticas (sin llama descubierta).

Pañoles de artículos de limpieza (en los que no se almacenan líquidos inflamables)

Laboratorios (en los que no se almacenan líquidos inflamables).

Farmacias.

Pequeños cuartos de secado (con una superficie igual o inferior a 4 m<sup>2</sup>).

Cámaras de valores.

Compartimientos de operaciones.

- (8) *Espacios de alojamiento con considerable riesgo de incendio*  
Espacios públicos que contienen mobiliario y enseres cuyo riesgo de incendio no es reducido, con una superficie de cubierta igual o superior a 50 m<sup>2</sup>.  
Peluquerías y salones de belleza.  
Saunas.
- (9) *Espacios para fines sanitarios y similares*  
Instalaciones sanitarias comunes, duchas, baños, retretes, etc.  
Pequeñas lavanderías.  
Zona de piscinas cubiertas.  
Oficios aislados sin equipo para cocinar en espacios de alojamiento.  
Las instalaciones sanitarias privadas se considerarán parte del espacio en que estén situadas.
- (10) *Tanques, espacios perdidos y de maquinaria auxiliar con pequeño o ningún riesgo de incendio*  
Tanques de agua que forman parte de la estructura del buque.  
Espacios perdidos y coferdanés.  
Espacios de maquinaria auxiliar en los que no hay maquinaria con sistemas de lubricación a presión y está prohibido el almacenamiento de materiales combustibles, tales como:  
compartimientos de ventilación y climatización;  
compartimiento del molinete;  
compartimiento del aparato de gobierno;  
compartimiento del equipo estabilizador;  
compartimiento del motor eléctrico de propulsión;  
compartimientos con cuadros eléctricos de distribución y equipo exclusivamente eléctrico, salvo transformadores eléctricos con aceite (de más de 10 kVA);  
túneles del eje y de tuberías;  
cámaras de bombas y de maquinaria de refrigeración (que no manipulen o contengan líquidos inflamables).

Troncos cerrados de servicio para los espacios que se acaban de enumerar.  
Otros troncos cerrados, tales como los de tuberías y cables.

- (11) *Espacios de maquinaria auxiliar, espacios de carga, tanques de carga o para otros fines que contienen hidrocarburos y otros espacios análogos con moderado riesgo de incendio*  
 Tanques de carga de hidrocarburos.  
 Bodegas de carga, troncos de acceso y escotillas.  
 Cámaras refrigeradas.  
 Tanques de combustible líquido (si están instalados en espacios aislados que no contengan maquinaria).  
 Túneles del eje y de tuberías en que se pueden almacenar materiales combustibles.  
 Espacios de maquinaria auxiliar, como los indicados en la categoría (10), en los que hay maquinaria con sistemas de lubricación a presión o en los que se permite almacenar materiales combustibles.  
 Puestos de aprovisionamiento de combustible líquido.  
 Espacios que contienen transformadores eléctricos con aceite (de más de 10 kVA).  
 Espacios que contienen generadores auxiliares accionados por turbinas y máquinas alternativas de vapor, y pequeños motores de combustión interna con una potencia de hasta 110 kW que accionan generadores, bombas para rociadores y grifos de aspersion, bombas contra incendios, bombas de sentina, etc.  
 Troncos cerrados que dan acceso los espacios que se acaban de enumerar.
- (12) *Espacios de máquinas y cocinas principales*  
 Cámaras de máquinas propulsoras principales (distintas de las cámaras de motores eléctricos de propulsión) y cámaras de calderas.  
 Espacios de maquinaria auxiliar no incluidos en las categorías (10) y (11) que contienen motores de combustión interna u otros dispositivos quemadores, calentadores o de bombeo de combustible.  
 Cocinas principales y anexos.  
 Troncos y guardacalores de los espacios que se acaban de enumerar.
- (13) *Gambuzas o pañoles, talleres, oficios, etc.*  
 Oficios principales separados de las cocinas.  
 Lavandería principal.  
 Cuartos de secado grandes (con una superficie de cubierta superior a 4 m<sup>2</sup>).  
 Gambuzas o pañoles diversos.  
 Carterías y pañoles de equipajes.  
 Pañoles de basuras.  
 Talleres (que no forman parte de los espacios de máquinas, cocinas, etc.).  
 Taquillas y pañoles cuya superficie es superior a 4 m<sup>2</sup>, distintos de los espacios previstos para el almacenamiento de líquidos inflamables.
- (14) *Otros espacios en que se almacenan líquidos inflamables*  
 Pañoles de pinturas.  
 Pañoles de pertrechos que contienen líquidos inflamables (incluidos colorantes, medicamentos, etc.).  
 Laboratorios (en los que se almacenan líquidos inflamables).

.3 cuando se indique un valor único para la integridad al fuego de un mamparo límite situado entre dos espacios, este valor será aplicable en todos los casos;

*D.G.T.M. Y M.M.*  
*BOL. INF. MARIT. 6/2002*

- .4 no obstante lo dispuesto en el párrafo 2.2.2, no hay prescripciones especiales respecto al material o la integridad de los mamparos límite cuando en las tablas solamente aparece un guión; y
- .5 por lo que respecta a los espacios de categoría (5), la Administración determinará si los valores de aislamiento de la tabla 9.1 serán aplicables a los extremos de las casetas y superestructuras y si los de la tabla 9.2 serán aplicables a las cubiertas de intemperie. Las prescripciones relativas a la categoría (5) que figuran en las tablas 9.1 ó 9.2 no obligarán en ningún caso a cerrar los espacios que a juicio de la Administración no necesiten estar cerrados.

**Tabla 9.1 – Mamparos que no limitan zonas verticales principales ni zonas horizontales**

Espacios	(1)	(2)	(3)	(4)	(5)	(6)	(7)	(8)	(9)	(10)	(11)	(12)	(13)	(14)
Puestos de control (1)	B-0 <sup>a</sup>	A-0	A-0	A-0	A-0	A-60	A-60	A-60	A-0	A-01	A-60	A-60	A-60	A-60
Escaleras (2)		A-0 <sup>a</sup>	A-0	A-0	A-0	A-0	A-15	A-15	A-0c	A-0	A-15	A-30	A-15	A-30
Pasillos (3)			B-15	A-60	A-0	B-15	B-15	B-15	B-15	A-0	A-15	A-30	A-0	A-30
Puesto de evacuación y vías exteriores de evacuación (4)					A-0	A-60 <sup>b,d</sup>	A-60 <sup>b,d</sup>	A-60 <sup>b,d</sup>	A-0 <sup>d</sup>	A-0	A-60 <sup>b</sup>	A-60 <sup>b</sup>	A-60 <sup>b</sup>	A-60 <sup>b</sup>
Espacios de la cubierta expuesta (5)						A-0	A-0	A-0	A-0	A-0	A-0	A-0	A-0	A-0
Espacios de alojamiento con escaso riesgo de incendio (6)						B-0	B-0	B-0	C	A-0	A-0	A-30	A-0	A-30
Espacios de alojamiento con moderado riesgo de incendio (7)							B-0	B-0	C	A-0	A-15	A-60	A-15	A-60
Espacios de alojamiento con considerable riesgo de incendio (8)								B-0	C	A-0	A-30	A-60	A-15	A-60
Espacios para fines sanitarios similares (9)									C	A-0	A-0	A-0	A-0	A-0
Tanques, espacios perdidos y de maquinaria auxiliar con pequeño o ningún riesgo de incendio (10)										A-0 <sup>a</sup>	A-0	A-0	A-0	A-0
Espacios de maquinaria auxiliar, espacios de carga, tanques de carga o para otros fines que contienen hidrocarburos y otros espacios análogos (11)											A-0 <sup>a</sup>	A-0	A-0	A-15
Espacios de máquinas y cocinas principales (12)												A-0 <sup>a</sup>	A-0	A-60
Gambuzas o paños, talleres, despensas, etc. (13)													A-0 <sup>a</sup>	A-0
Otros espacios en que se almacenan líquidos inflamables (14)														A-30

Véanse las notas al pie de la tabla 9.2



---

Notas: Aplicables a las tablas 9.1 y 9.2

- a Cuando los espacios adyacentes sean de la misma categoría numérica y aparezca el superíndice "a" no hará falta colocar un mamparo o una cubierta entre dichos espacios si la Administración no lo considera necesario. Por ejemplo, en la categoría (12) no hará falta colocar un mamparo entre una cocina y sus oficios anexos siempre que los mamparos y cubiertas de los oficios mantengan la integridad de los mamparos límite de la cocina. Sin embargo, entre una cocina y un espacio de máquinas deberá colocarse un mamparo aunque ambos espacios sean de categoría (12).
- b En los costados del buque, hasta la flotación correspondiente a la condición de navegación marítima con calado mínimo, y en los costados de la superestructura y de las casetas que se encuentren por debajo y adyacentes a las balsas salvavidas y las rampas de evacuación la norma se puede reducir a la de clase "A-30".
- c Cuando los aseos públicos estén instalados totalmente dentro del tronco de la escalera, la integridad del mamparo del aseo público que se encuentre dentro del tronco de la escalera puede tener una integridad de clase "B".
- d Cuando los espacios de categoría (6), (7), (8) y (9) estén situados totalmente dentro del perímetro exterior de un puesto de reunión, los mamparos de dichos espacios pueden tener una integridad de clase "B-0". Se puede considerar que los puestos de control de las instalaciones acústicas, de televisión y de alumbrado forman parte de los puestos de reunión.

---

2.2.3.3 Se podrá aceptar que los cielos rasos o revestimientos continuos de clase "B", junto con las cubiertas o los mamparos correspondientes, contribuyan total o parcialmente al aislamiento y la integridad prescritos respecto de una división.

#### 2.2.3.4 *Construcción y disposición de las saunas*

2.2.3.4.1 El perímetro de la sauna estará constituido por mamparos límite de clase "A" y podrá abarcar los vestuarios, las duchas y los aseos. La sauna tendrá un aislamiento de norma A-60 cuando esté contigua a otros espacios, salvo los que se encuentren dentro del perímetro o los espacios de categorías (5), (9) y (10).

2.2.3.4.2 Si el baño tiene acceso directo a la sauna, se le podrá considerar parte de ella, en cuyo caso no hay que aplicar ninguna prescripción sobre seguridad contra incendios a la puerta que se encuentre entre la sauna y el baño.

2.2.3.4.3 En la sauna se permitirá que los mamparos y el cielo raso tengan el revestimiento de madera tradicional. La parte del cielo raso que se halle sobre el horno estará revestida de una plancha incombustible con una separación de 30 mm como mínimo. La distancia desde las superficies calientes a los materiales combustibles será de 500 mm como mínimo, o bien los materiales combustibles estarán protegidos (por ejemplo, con una plancha incombustible y una separación de 30 mm como mínimo).

2.2.3.4.4 En la sauna se permitirá utilizar los bancos de madera tradicionales

2.2.3.4.5 La puerta de la sauna se abrirá empujando hacia afuera.



D.G.T.M. Y M.M.  
BOL. INF. MARIT.6/2002

2.2.3.4.6 El horno eléctrico estará provisto de un temporizador.

2.2.4 *Integridad al fuego de mamparos y cubiertas en buques que no transporten más de 36 pasajeros*

2.2.4.1 Todos los mamparos y cubiertas, además de cumplir las disposiciones específicas de integridad al fuego, tendrán la integridad mínima al fuego prescrita en las tablas 9.3 y 9.4.

2.2.4.2 Al aplicarlas tablas se observarán las prescripciones siguientes:

- .1 las tablas 9.3 y 9.4 se aplicarán respectivamente a mamparos y cubiertas que separen espacios adyacentes;
- .2 para determinar las normas adecuadas de integridad al fuego que se han de aplicar a los mamparos límite entre espacios adyacentes, estos espacios se clasifican según su riesgo de incendio en las categorías (1) a (11) que se indican a continuación. Si por su contenido y por el uso a que se le destine hay dudas respecto a la clasificación de un espacio determinado a efectos de aplicación de la presente regla, o cuando sea posible asignar dos o más categorías a un espacio, se le tratará como a un espacio incluido en la categoría pertinente regida por las prescripciones más rigurosas relativas a los mamparos límite. Los compartimientos cerrados más pequeños que se encuentren dentro de un espacio y cuyas aberturas de comunicación con dicho espacio sean inferiores al 30% se considerarán espacios separados. La integridad al fuego de los mamparos límite y las cubiertas de tales compartimientos más pequeños será la prescrita en las tablas 9.3 y 9.4. El título de cada categoría se debe considerar como representativo más que restrictivo. El número entre paréntesis que precede a cada categoría remite a la columna o línea aplicables de las tablas.
  - (1) *Puestos de control*  
Espacios en que están situadas las fuentes de energía y de alumbrado de emergencia.  
Caseta de gobierno y cuarto de derrota.  
Espacios en que se encuentra el equipo radioeléctrico del buque.  
Puestos de control de incendios.  
Cámara de control de las máquinas propulsoras, si se halla situada fuera del espacio de máquinas.  
Espacios en que está centralizado el equipo de alarma contraincendios.
  - (2) *Pasillos*  
Pasillos y vestíbulos para los pasajeros y la tripulación.
  - (3) *Espacios de alojamiento*  
Espacios definidos en la regla 3.1, excluidos los pasillos.
  - (4) *Escaleras*  
Escaleras interiores, ascensores, troncos de evacuación de emergencia totalmente cerrados y escaleras mecánicas (que no se encuentran totalmente dentro de los espacios de máquinas) y espacios cerrados correspondientes.  
A este respecto, una escalera que esté cerrada solamente en un nivel se considerará parte del entrepuente del que no está separada por una puerta contraincendios.

- (5) *Espacios de servicio (riesgo limitado)*  
Armarios y pañoles que no están previstos para el almacenamiento de líquidos inflamables, con una superficie inferior a 4 m<sup>2</sup>, y cuartos de secado y lavanderías.
  - (6) *Espacios de categoría A para máquinas*  
Espacios definidos en la regla 3.31.
  - (7) *Otros espacios de máquinas*  
Espacios en que se encuentra el equipo eléctrico (autoteléfono, centralita, espacios de los conductos del aire acondicionado).  
Espacios definidos en la regla 3.30, excluidos los espacios de categoría A para máquinas.
  - (8) *Espacios de carga*  
Todos los espacios destinados a contener carga (incluidos los tanques de carga de hidrocarburos) que no sean espacios de categoría especial, y los troncos y las escotillas de acceso a los mismos.
  - (9) *Espacios de servicio (riesgo elevado)*  
Cocinas, oficios equipados para cocinar, pañoles de pintura, armarios y pañoles con una superficie es igual o superior a 4 m<sup>2</sup>, espacios para el almacenamiento de líquidos inflamables, saunas y talleres que no forman parte de los espacios de máquinas.
  - (10) *Cubiertas expuestas*  
Espacios de la cubierta expuesta y zonas protegidas del paseo de cubierta con pequeño o ningún riesgo de incendio. Las zonas protegidas del paseo de cubierta no deben presentar un gran riesgo de incendio, es decir, que los enseres estarán limitados al mobiliario de cubierta. Además, estos espacios estarán ventilados naturalmente mediante aberturas permanentes.  
Espacios descubiertos (los situados fuera de las superestructuras y casetas).
  - (11) *Espacios de categoría especial y de carga rodada*  
Espacios definidos en las reglas 3.41 y 3.46.
- .3 al determinar la norma de integridad al fuego aplicable a un mamparo límite situado entre dos espacios que estén dentro de una zona vertical principal u horizontal no protegida por un sistema automático de rociadores que cumpla lo dispuesto en el Código de sistemas de seguridad contra incendios, o entre dos zonas ninguna de las cuales está protegida por tal sistema, se aplicará el mayor de los valores dados en las tablas; y
- .4 al determinar la norma de integridad al fuego aplicable a un mamparo límite situado entre dos espacios que estén dentro de una zona vertical principal u horizontal protegida por un sistema automático de rociadores que cumpla con lo dispuesto en el Código de sistemas de seguridad contra incendios, o entre dos zonas que estén protegidas por tal sistema, se aplicará el menor de los dos valores dados en las tablas. Cuando en el interior de espacios de alojamiento o de servicio concorra una zona protegida por un sistema de rociadores con otra no protegida, a la división que medie entre estas zonas se le aplicará el mayor de los dos valores dados en las tablas.

*D.G.T.M. Y M.M.*  
*BOL. INF. MARIT.6/2002*

2.2.4.3 Se podrá aceptar que los cielos rasos o revestimientos continuos de clase "B", junto con las cubiertas o los mamparos correspondientes, contribuyan total o parcialmente al aislamiento y la integridad prescritos respecto de una división.

2.2.4.4 En los mamparos límite exteriores que tengan que ser de acero u otro material equivalente de conformidad con lo dispuesto en la regla 11.2, se podrán practicar aberturas para instalar ventanas o portillos, a condición de que no haya ninguna prescripción que requiera que en los buques de pasaje tales mamparos límite deban tener una integridad de clase "A". Análogamente, en los mamparos de este tipo que no necesiten tener integridad de clase "A", las puertas podrán ser de materiales que sean satisfactorios a juicio de la Administración.

2.2.4.5 Las saunas cumplirán lo dispuesto en el párrafo 2.2.3.4.

**Tabla 9.3 – Integridad al fuego de los mamparos que separan espacios adyacentes**

Espacio	(1)	(2)	(3)	(4)	(5)	(6)	(7)	(8)	(9)	(10)	(11)
Puestos de control (1)	A-0 <sup>c</sup>	A-60	A-60	A-0	A-15	A-60	A-15	A-60	A-60	*	A-60
Pasillos (2)		C <sup>e</sup>	B-0 <sup>e</sup>	A-0 <sup>a</sup> B-0 <sup>e</sup>	B-0 <sup>e</sup>	A-60	A-0	A-0	A-15 A-0 <sup>d</sup>	*	A-15
Espacios de alojamiento (3)			C <sup>e</sup>	A-0 <sup>a</sup> B-0 <sup>e</sup>	B-0 <sup>e</sup>	A-60	A-0	A-0	A-15 A-0 <sup>d</sup>	*	A-30 A-0 <sup>d</sup>
Escaleras (4)				A-0 <sup>a</sup> B-0 <sup>e</sup>	A-0 <sup>a</sup> B-0 <sup>e</sup>	A-60	A-0	A-0	A-15 A-0 <sup>d</sup>	*	A-15
Espacios de servicio (riesgo limitado) (5)					C <sup>e</sup>	A-60	A-0	A-0	A-0	*	A-0
Espacios de categoría A para máquinas (6)						*	A-0	A-0	A-60	*	A-60
Otros espacios de Máquinas (7)							A-0 <sup>b</sup>	A-0	A-0	*	A-0
Espacios de carga (8)								*	A-0	*	A-0
Espacios de servicio (riesgo elevado) (9)									A-0 <sup>b</sup>	*	A-30
Cubiertas expuestas (10)											A-0
Espacios de Categoría especial y de carga rodada (11)											A-0

**Tabla 9.4 – Integridad al fuego de las cubiertas que separan espacios adyacentes**

Espacio Inferior ↓ Espacio superior →	(1)	(2)	(3)	(4)	(5)	(6)	(7)	(8)	(9)	(10)	(11)
Puestos de control (1)	A-0	A-0	A-0	A-0	A-0	A-60	A-0	A-0	A-0	*	A-30
Pasillos (2)	A-0	*	*	A-0	*	A-60	A-0	A-0	A-0	*	A-0
Espacios de alojamiento (3)	A-60	A-0	*	A-0	*	A-60	A-0	A-0	A-0	*	A-30 A-0 <sup>d</sup>
Escaleras (4)	A-0	A-0	A-0	*	A-0	A-60	A-0	A-0	A-0	*	A-0
Espacios de servicio (riesgo limitado) (5)	A-15	A-0	A-0	A-0	*	A-60	A-0	A-0	A-0	*	A-0
Espacios de categoría A para máquinas (6)	A-60	A-60	A-60	A-60	A-60	*	A-60 <sup>f</sup>	A-30	A-60	*	A-60
Otros espacios de Máquinas (7)	A-15	A-0	A-0	A-0	A-0	A-0	*	A-0	A-0	*	A-0
Espacios de carga (8)	A-60	A-0	A-0	A-0	A-0	A-0	A-0	*	A-0	*	A-0
Espacios de servicio (riesgo elevado) (9)	A-60	A-30 A-0 <sup>d</sup>	A-30 A-0 <sup>d</sup>	A-30 A-0 <sup>d</sup>	A-0	A-60	A-0	A-0	A-0	*	A-30
Cubiertas expuestas (10)	*	*	*	*	*	*	*	*	*	-	A-0
Espacios de Categoría especial y de carga rodada (11)	A-60	A-15	A-30 A-0 <sup>d</sup>	A-15	A-0	A-30	A-0	A-0	A-30	A-0	A-0

---

Notas: Aplicables a las tablas 9.3 y 9.4, según proceda

- a Para determinar el tipo aplicable a cada caso, véanse los párrafos 2.2.2 y 2.2.5.
- b Cuando los espacios sean de la misma categoría numérica y aparezca el superíndice "b", sólo se exigirá un mamparo o una cubierta del tipo indicado en las tablas si los espacios adyacentes se destinan a fines distintos (por ejemplo, en la categoría (9). No hará falta colocar un mamparo entre cocinas contiguas, pero entre una cocina y un pañol de pinturas se necesitará un mamparo de clase "A-0".
- c Los mamparos que separen la caseta de gobierno y el cuarto de derrota podrán ser de clase "B-0".
- d Véanse los párrafos 2.2.4.2.3 y 2.2.4.2.4.
- e Para la aplicación de la regla 2.2.1.1.2, cuando "B-0" y "C" aparezcan en la tabla 9.3 se les atribuirá el valor "A-0".
- f No será necesario instalar un aislamiento piroresistente en un espacio de máquinas de categoría (7) si la Administración considera que el riesgo de incendio en dicho espacio es pequeño o nulo.

---

\* Cuando en las tablas aparezca un asterisco, ello significa que la división habrá de ser de acero u otro material equivalente, pero no necesariamente de la clase "A". Sin embargo, cuando una cubierta, salvo de la categoría (10), esté perforada para dar paso a cables eléctricos, tuberías o conductos de ventilación, la perforación será estanca para evitar el paso de las llamas y el humo. Las divisiones entre puestos de control (generadores de emergencia) y las cubiertas expuestas podrán tener aberturas para la entrada de aire sin medios de cierre, a menos que se haya instalado un sistema fijo de extinción de incendios por gas.

Al aplicar el párrafo 2.2.1.1.2, cuando en la tabla 9.4 aparezca un asterisco se le atribuirá el valor "A-0", salvo en las categorías (8) y (10).

## 2.2.5 *Protección de escaleras y ascensores en espacios de alojamiento y de servicio*

2.2.5.1 Todas las escaleras estarán instaladas en el interior de troncos construidos con divisiones de clase "A" y tendrán medios eficaces de cierre en todas las aberturas, salvo que:

- .1 una escalera que enlace solamente dos cubiertas podrá no estar encerrada en un tronco, a condición de que se mantenga la integridad de la cubierta atravesada mediante mamparos o puertas de cierre automático adecuadas en un mismo entrepuente. Cuando una escalera esté encerrada solamente en un entrepuente, el tronco que la encierre estará protegido de conformidad con lo establecido en las tablas para cubiertas que figuran en los párrafos 2.2.3 ó 2.2.4; y
- .2 se podrán instalar escaleras sin tronco en un espacio público, siempre que se encuentren por completo dentro de dicho espacio.

2.2.5.2 Los troncos de ascensor estarán instalados de manera que impidan el paso del humo y de las llamas de un entrepunte a otro y tendrán dispositivos de cierre que permitan controlar el tiro y el paso del humo. La maquinaria de los ascensores que se hallen dentro de troncos de escalera estará situada en un compartimiento separado, rodeado de mamparos de acero, salvo que se permite una pequeña perforación para el paso de los cables. Los ascensores que se abran en espacios que no sean pasillos, espacios públicos, espacios de categoría especial, escaleras y zonas exteriores no se abrirán en escaleras que formen parte de las vías de evacuación.

### 2.3 *Buques de carga excepto buques tanque*

#### 2.3.1 *Métodos de protección en las zonas de alojamiento*

2.3.1.1 En los espacios de alojamiento y de servicio y en los puestos de control se adoptará uno de los métodos de protección indicados a continuación:

##### .1 **Método IC**

Construcción de los mamparos de compartimentado interior con materiales incombustibles correspondientes a divisiones de clase "B" o "C", sin que se instale en general un sistema automático de rociadores, detección de incendios y alarma contraincendios en los espacios de alojamiento o de servicio, salvo cuando lo estipule la regla 7.5.5.1; o

##### .2 **Método IIC**

Instalación de un sistema automático de rociadores, detección de incendios y alarma contraincendios según estipula la regla 7.5.5.2 para detectar y extinguir un incendio en todos los espacios en que pueda producirse, sin restricciones en general en cuanto al tipo de mamparos de compartimentado interior; o

##### .3 **Método IIIC**

Instalación de un sistema fijo de detección de incendios y alarma contraincendios según estipula la regla 7.5.5.3 en todos los espacios en que pueda producirse un incendio, sin restricciones en general en cuanto al tipo de mamparos de compartimentado interior, si bien la superficie de cualquier espacio de alojamiento limitado por divisiones de clases "A" o "B" no excederá en ningún caso de 50 m<sup>2</sup>. La Administración podrá considerar la posibilidad de que se aumente esta superficie para los espacios públicos.

2.3.1.2 Las prescripciones relativas a la utilización de materiales incombustibles en la construcción y el aislamiento de los mamparos límite de espacios de máquinas, puestos de control, espacios de servicio, etc., y a la protección de troncos de escalera y pasillos serán comunes a los tres métodos expuestos en el párrafo 2.3.1.1.

#### 2.3.2 *Mamparos situados dentro de las zonas de alojamiento*

2.3.2.1 Los mamparos que hayan de ser necesariamente divisiones de clase "B" se extenderán de cubierta a cubierta y hasta el forro exterior u otros límites. No obstante, cuando se instale un cielo raso o revestimiento continuo de clase "B" a ambos lados del mamparo, éste podrá terminar en el cielo raso o revestimiento continuos.

D.G.T.M. Y M.M.  
BOL. INF. MARIT.6/2002

#### 2.3.2.2 Método IC

Los mamparos de los buques de carga que de acuerdo con esta u otras reglas no hayan de ser necesariamente divisiones de clase "A" o "B" serán al menos de clase "C".

#### 2.3.2.3 Método IIC

La construcción de los mamparos de los buques de carga que de acuerdo con esta u otras reglas no hayan de ser necesariamente divisiones de clase "A" o "B" no estará sujeta a ninguna restricción, salvo en casos concretos en que se exijan mamparos de clase "C" de conformidad con la tabla 9.5.

#### 2.3.2.4 Método IIIC

La construcción de los mamparos de los buques de carga que no hayan de ser necesariamente divisiones de clase "A" o "B" no estará sujeta a ninguna restricción, a condición de que la superficie del espacio o los espacios de alojamiento limitados por una división continua de clase "A" o "B" no exceda en ningún caso de 50 m<sup>2</sup>, salvo en casos concretos en que se exijan mamparos de clase "C" de conformidad con la tabla 9.5. La Administración podrá considerar la posibilidad de que se aumente esta superficie para los espacios públicos.

### 2.3.3 Integridad al fuego de mamparos y cubiertas

2.3.3.1 Los mamparos y cubiertas, además de cumplir las disposiciones específicas de integridad al fuego para buques de carga, tendrán la integridad mínima al fuego prescrita en las tablas 9.5 y 9.6.

2.3.3.2 Al aplicar las tablas se observarán las prescripciones siguientes:

- .1 las tablas 9.5 y 9.6 se aplicarán respectivamente a los mamparos y las cubiertas que separen espacios adyacentes;
- .2 para determinar las normas adecuadas de integridad al fuego que se han de aplicar a los mamparos límite entre espacios adyacentes, estos espacios se clasifican según su riesgo de incendio en las categorías (1) a (11) que se indican a continuación. Si por su contenido y por el uso a que se le destine hay dudas respecto a la clasificación de un espacio determinado a efectos de aplicación de la presente regla, o cuando sea posible asignar dos o más categorías a un espacio, se le tratará como a un espacio incluido en la categoría pertinente regida por las prescripciones más rigurosas relativas a los mamparos límite. Los compartimientos cerrados más pequeños que se encuentren dentro de un espacio y cuyas aberturas de comunicación con dicho espacio sean inferiores al 30% se considerarán espacios separados. La integridad al fuego de los mamparos límite y las cubiertas de tales compartimientos más pequeños será la prescrita en las tablas 9.5 y 9.6. El título de cada categoría se debe considerar como representativo más que restrictivo. El número entre paréntesis que precede a cada categoría remite a la columna o línea aplicables de las tablas;
  - (1) *Puestos de control*  
Espacios en que están situadas las fuentes de energía y de alumbrado de emergencia.  
Caseta de gobierno y cuarto de derrota.  
Espacios en que está situado el equipo radioeléctrico del buque.  
Puestos de control de incendios.

- Cámara de control de las máquinas propulsoras, si se halla situada fuera del espacio.  
Espacios en que está centralizado el equipo de alarma contraincendios.
- (2) *Pasillos*  
Pasillos y vestíbulos.
  - (3) *Espacios de alojamiento*  
Espacios definidos en la regla 3.1, excluidos los pasillos
  - (4) *Escaleras*  
Escaleras interiores, ascensores, troncos de evacuación de emergencia totalmente cerrados y escaleras mecánicas (que no se encuentren totalmente dentro de los espacios de máquinas) y espacios cerrados correspondientes.  
A este respecto, una escalera que esté cerrada en un nivel se considerará parte del entrepuente del que no está separada por una puerta contraincendios.
  - (5) *Espacios de servicio (riesgo limitado)*  
Armarios y pañoles que no están previstos para el almacenamiento de líquidos inflamables y cuya superficie es inferior a 4 m<sup>2</sup>, y cuartos de secado y lavanderías.
  - (6) *Espacios de categoría A para máquinas*  
Espacios definidos en la regla 3.31.
  - (7) *Otros espacios de máquinas*  
Espacios en que se encuentra el equipo eléctrico (autoteléfono, centralita, espacios de los conductos del aire acondicionado).  
Espacios definidos en la regla 3.30, excluidos los espacios de categoría A para máquinas.
  - (8) *Espacios de carga*  
Todos los espacios destinados a contener carga (incluidos los tanques de carga de hidrocarburos) y los troncos y las escotillas de acceso a los mismos.
  - (9) *Espacios de servicio (riesgo elevado)*  
Cocinas, oficios equipados para cocinar, saunas, pañoles de pintura, armarios y pañoles cuya superficie es igual o superior a 4 m<sup>2</sup>, espacios para el almacenamiento de líquidos inflamables y talleres que no forman parte de los espacios de máquinas.
  - (10) *Cubiertas expuestas*  
Espacios de la cubierta expuesta y zonas protegidas del paseo de cubierta con pequeño o ningún riesgo de incendio. Para ser consideradas en esta categoría, las zonas protegidas del paseo de cubierta no deben presentar un gran riesgo de incendio, es decir, que los enseres estarán limitados al mobiliario de cubierta. Además, estos espacios estarán ventilados naturalmente mediante aberturas permanentes.  
Espacios descubiertos (los situados fuera de las superestructuras y casetas).
  - (11) *Espacios de carga rodada y espacios para vehículos*  
Espacios de carga rodada definidos en la regla 3.41.  
Espacios para vehículos definidos en la regla 3.49.



**Tabla 9.5 – Integridad al fuego de los mamparos que separan espacios adyacentes**

Espacio	(1)	(2)	(3)	(4)	(5)	(6)	(7)	(8)	(9)	(10)	(11)
Puestos de control (1)	A-0 <sup>e</sup>	A-0	A-60	A-0	A-15	A-60	A-15	A-60	A-60	*	A-60
Pasillos (2)		C	B-0	B-0 A-0 <sup>c</sup>	B-0	A-60	A-0	A-0	A-0	*	A-30
Espacios de alojamiento (3)			C <sup>a, b</sup>	B-0 A-0 <sup>c</sup>	B-0	A-60	A-0	A-0	A-0	*	A-30
Escaleras (4)				B-0 A-0 <sup>c</sup>	B-0 A-0 <sup>c</sup>	A-60	A-0	A-0	A-0	*	A-30
Espacios de servicio (riesgo limitado) (5)					C	A-60	A-0	A-0	A-0	*	A-0
Espacios de categoría A para máquinas (6)						*	A-0	A-0 <sup>g</sup>	A-60	*	A-60 <sup>f</sup>
Otros espacios de Máquinas (7)							A-0 <sup>d</sup>	A-0	A-0	*	A-0
Espacios de carga (8)								*	A-0	*	A-0
Espacios de servicio (riesgo elevado) (9)									A-0 <sup>d</sup>	*	A-30
Cubiertas expuestas (10)										-	A-0
Espacios de Categoría especial y de carga rodada (11)											* <sup>h</sup>

**Tabla 9.6 – Integridad al fuego de las cubiertas que separan espacios adyacentes**

Espacio Inferior ↓ Espacio superior →	(1)	(2)	(3)	(4)	(5)	(6)	(7)	(8)	(9)	(10)	(11)
Puestos de control (1)	A-0	A-0	A-0	A-0	A-0	A-60	A-0	A-0	A-0	*	A-60
Pasillos (2)	A-0	*	*	A-0	*	A-60	A-0	A-0	A-0	*	A-30
Espacios de Alojamiento (3)	A-60	A-0	*	A-0	*	A-60	A-0	A-0	A-0	*	A-30
Escaleras (4)	A-0	A-0	A-0	*	A-0	A-60	A-0	A-0	A-0	*	A-30
Espacios de servicio (riesgo limitado) (5)	A-15	A-0	A-0	A-0	*	A-60	A-0	A-0	A-0	*	A-0
Espacios de categoría A para máquinas (6)	A-60	A-60	A-60	A-60	A-60	*	A-60 <sup>i</sup>	A-30	A-60	*	A-60
Otros espacios de Máquinas (7)	A-15	A-0	A-0	A-0	A-0	A-0	*	A-0	A-0	*	A-0
Espacios de carga (8)	A-60	A-0	A-0	A-0	A-0	A-0	A-0	*	A-0	*	A-0
Espacios de servicio (riesgo elevado) (9)	A-60	A-0	A-0	A-0	A-0	A-60	A-0	A-0	A-0 <sup>d</sup>	*	A-30
Cubiertas expuestas (10)	*	*	*	*	*	*	*	*	*	-	*
Espacios de Categoría especial y de carga rodada (11)	A-60	A-30	A-30	A-30	A-0	A-60	A-0	A-0	A-30	*	* <sup>h</sup>

---

*Notas:* Aplicables a las tablas 9.5 y 9.6, según proceda.

- a Los mamparos no estarán sujetos a ninguna prescripción especial si se emplean los métodos IIC y IIIC de prevención de incendios.
- b En el método IIIC se colocarán mamparos de clase "B", del tipo de integridad al fuego "B-0", entre espacios o grupos de espacios cuya superficie sea igual o superior a 50 m<sup>2</sup>.
- c Para determinar el tipo aplicable en cada caso véanse las reglas 2.3.2 y 2.3.4.
- d Si se trata de espacios de la misma categoría numérica y figura el superíndice d, sólo se exigirá un mamparo o una cubierta del tipo indicado en las tablas cuando los espacios adyacentes estén destinados a fines distintos (como, por ejemplo, los de la categoría (9)). No hará falta montar un mamparo entre dos cocinas contiguas, pero entre una cocina y un pañol de pinturas se necesitará un mamparo del tipo "A-0".
- e Los mamparos que separen entre sí la caseta de gobierno, el cuarto de derrota y el cuarto de radio podrán ser del tipo "B-0".
- f Se podrán utilizar mamparos del tipo "A-0" si no se proyecta transportar mercancías peligrosas o si éstas se estiban por lo menos a 3 m de distancia de dicho mamparo, medida horizontalmente.
- g En los espacios de carga que se proyecte transportar mercancías peligrosas se aplicará la regla 19.3.8.
- h Los mamparos y las cubiertas que separen espacios de carga rodada se podrán cerrar de modo que sean suficientemente herméticos y dichas divisiones tendrán integridad de clase "A" en la medida que la Administración lo juzgue razonable y factible.
- i No será necesario instalar aislamiento piroresistente si a juicio de la Administración la maquinaria que hay en un espacio de categoría (7) presenta un riesgo de incendio pequeño o nulo.

---

\* Cuando en las tablas aparezca un asterisco, ello significa que la división habrá de ser de acero u otro material equivalente, pero no necesariamente de clase "A". Sin embargo, cuando una cubierta, salvo una cubierta expuesta, esté perforada para dar paso a cables eléctricos, tuberías o conductos de ventilación, la perforación será estanca para evitar el paso de las llamas y el humo. Las divisiones entre puestos de control (generadores de emergencia) y las cubiertas expuestas podrán tener aberturas para la entrada de aire sin medios de cierre, a menos que se haya instalado un sistema fijo de extinción de incendios por gas.

2.3.3.3 Se podrá aceptar que los cielos rasos o revestimientos continuos de clase "B", junto con las cubiertas o los mamparos correspondientes, contribuyan total o parcialmente al aislamiento y la integridad prescritos respecto de una división.

D.G.T.M. Y M.M.  
BOL. INF. MARIT.6/2002

2.3.3.4 En los mamparos límite exteriores que de conformidad con la regla 11.2 hayan de ser de acero u otro material equivalente se podrán practicar aberturas para instalar ventanas o portillos, a condición de que no haya ninguna prescripción que exija que tales mamparos deban tener una integridad de clase "A" en los buques de carga. Análogamente, en los mamparos de este tipo que no necesiten tener integridad de clase "A", las puertas podrán ser de materiales que sean satisfactorios a juicio de la Administración; y

2.3.3.5 Las saunas cumplirán lo dispuesto en el párrafo 2.2.3.4.

2.3.4 *Protección de troncos de escaleras y ascensores en espacios de alojamiento, espacios de servicio y puestos de control*

2.3.4.1 Las escaleras que sólo atraviesen una cubierta estarán protegidas por lo menos a un nivel por divisiones de clase "B-0" y puertas de cierre automático como mínimo. Los ascensores que sólo atraviesen una cubierta estarán rodeados de divisiones de clase "A-0", con puertas de acero en los dos niveles. Los troncos de escalera y ascensor que atraviesen más de una cubierta estarán rodeados de divisiones que al menos sean de clase "A-0" y protegidos por puertas de cierre automático en todos los niveles.

2.3.4.2 En los buques que tengan alojamiento para 12 personas como máximo, cuyas escaleras atraviesen más de una cubierta y haya por lo menos dos vías de evacuación que den directamente a la cubierta expuesta en cada nivel de alojamientos se podrán admitir divisiones de clase "B-0" en lugar de las de "A-0" que se exigen en el párrafo 2.3.4.1.

2.4 *Buques tanque*

2.4.1 *Ambito de aplicación*

En los buques tanque sólo se utilizará el método IC definido en el párrafo 2.3.1.1.

2.4.2 *Integridad al fuego de mamparos y cubiertas*

2.4.2.1 Los mamparos y cubiertas de los buques tanque, en lugar de cumplir lo dispuesto en el párrafo 2.3 y además de cumplir las disposiciones específicas de integridad al fuego, tendrán como integridad mínima al fuego la indicada en las tablas 9.7 y 9.8.

2.4.2.2 Al aplicar las tablas se observarán las prescripciones siguientes:

- .1 las tablas 9.7 y 9.8 se aplicarán respectivamente a mamparos y cubiertas que separen espacios adyacentes;
- .2 para determinar las normas adecuadas de integridad al fuego que se han de aplicar a los mamparos límite entre espacios adyacentes, estos espacios se clasifican según su riesgo de incendio en las categorías (1) a (10) que se indican a continuación. Si por su contenido y por el uso a que se le destine hay dudas respecto a la clasificación de un espacio determinado a efectos de aplicación de la presente regla, o cuando sea posible asignar dos o más categorías a un espacio, se le tratará como a un espacio incluido en la categoría pertinente regida por las prescripciones más rigurosas relativas a los mamparos límite. Los compartimientos cerrados más pequeños que se encuentren dentro de un espacio y cuyas aberturas de comunicación con dicho espacio sean inferiores al 30% se considerarán espacios separados. La integridad al fuego de los mamparos límite y las cubiertas de tales compartimientos más pequeños será la prescrita en las tablas 9.7 y 9.8. El título de cada categoría se debe considerar como representativo más que restrictivo. El número entre paréntesis que precede a cada categoría remite a la columna o línea aplicables de las tablas;

- (1) *Puestos de control*  
Espacios en que están situadas las fuentes de energía y de alumbrado de emergencia.  
Caseta de gobierno y cuarto de derrota.  
Espacios en que está situado el equipo radioeléctrico del buque.  
Puestos de control de incendios.  
Cámara de control de las máquinas propulsoras, si se halla situada fuera del espacio de máquinas.  
Espacios en que está centralizado el equipo de alarma contraincendios.
- (2) *Pasillos*  
Pasillos y vestíbulos.
- (3) *Espacios de alojamiento*  
Espacios definidos en la regla 3.1, excluidos los pasillos.
- (4) *Escaleras*  
Escaleras interiores, ascensores, troncos de evacuación de emergencia totalmente cerrados y escaleras mecánicas (que no se encuentren totalmente dentro de los espacios de máquinas) y espacios cerrados correspondientes.  
A este respecto, una escalera que esté cerrada en un nivel se considerará parte del entrepuente del que no está separada por una puerta contraincendios.
- (5) *Espacios de servicio (riesgo limitado)*  
Armarios y pañoles que no están previstos para el almacenamiento de líquidos inflamables y cuya superficie es inferior a 4 m<sup>2</sup>, y cuartos de secado y lavanderías.
- (6) *Espacios de categoría A para máquinas*  
Espacios definidos en la regla 3.31.
- (7) *Otros espacios de máquinas*  
Espacios en que se encuentra el equipo eléctrico (autoteléfono, centralita, espacios de los conductos del aire acondicionado).  
Espacios definidos en la regla 3.30, excluidos los espacios de categoría A para máquinas.
- (8) *Cámaras de bombas de carga*  
Espacios que contienen las bombas de carga y las entradas y los troncos de acceso a los mismos.
- (9) *Espacios de servicio (riesgo elevado)*  
Cocinas, oficios equipados para cocinar, pañoles de pintura, armarios y pañoles cuya superficie es igual o superior a 4 m<sup>2</sup>, espacios para el almacenamiento de líquidos inflamables y talleres que no forman parte de los espacios de máquinas.
- (10) *Cubiertas expuestas*  
Espacios de la cubierta expuesta y zonas protegidas del paseo de cubierta con pequeño o ningún riesgo de incendio. Para ser consideradas en esta categoría, las zonas protegidas del paseo de cubierta no deben presentar un gran riesgo de incendio, es decir, que los enseres estarán limitados al mobiliario de cubierta. Además, estos espacios estarán ventilados naturalmente mediante aberturas permanentes.  
Espacios descubiertos (los situados fuera de las superestructuras y casetas).

*D.G.T.M. Y M.M.  
BOL. INF. MARIT.6/2002*

2.4.2.3 Se podrá aceptar que los cielos rasos o revestimientos continuos de clase "B", junto con las cubiertas o los mamparos correspondientes, contribuyan total o parcialmente al aislamiento y la integridad prescritos respecto de una división.

2.4.2.4 En los mamparos límite exteriores que, de conformidad con la regla 11.2, hayan de ser de acero u otro material equivalente se podrán practicar aberturas para instalar ventanas o portillos, a condición de que no esté prescrito que tales mamparos de los buques tanque tengan una integridad de clase "A". Análogamente, en los mamparos de este tipo que no necesiten tener integridad de clase "A", las puertas podrán ser de materiales que sean satisfactorios a juicio de la Administración.

2.4.2.5 Los mamparos límite exteriores de las superestructuras y casetas que contengan espacios de alojamiento, incluidas las cubiertas en voladizo que soporten tales espacios, serán de acero y su aislamiento se ajustará a la norma "A-60" en todas las partes que den a la zona de carga y en las partes laterales hasta una distancia de 3 m del mamparo límite que dé a dicha zona. Esa distancia de 3 m se medirá en sentido horizontal y paralelo al eje longitudinal del buque desde el mamparo límite que dé a la zona de carga en cada nivel de cubierta. En las partes laterales de dichas superestructuras y casetas, el aislamiento se extenderá hasta la cara inferior de la cubierta del puente de navegación.

2.4.2.6 Las lumbreras de las cámaras de bombas de carga serán de acero, no llevarán cristal y podrán cerrarse desde el exterior de la cámara de bombas.

2.4.2.7 La construcción y disposición de las saunas cumplirá lo dispuesto en el párrafo 2.2.3.4.



---

Notas: Aplicables a las tablas 9.7 y 9.8, según proceda.

- a Para determinar el tipo aplicable en cada caso véanse las reglas 2.3.2 y 2.3.4.
- b Si se trata de espacios de la misma categoría numérica y figura el superíndice b, sólo se exigirá un mamparo o una cubierta del tipo indicado en las tablas cuando los espacios adyacentes estén destinados a fines distintos (como, por ejemplo, en la categoría (9)). No hará falta montar un mamparo entre dos cocinas contiguas, pero entre una cocina y un pañol de pinturas se necesitará un mamparo del tipo "A-0".
- c Los mamparos que separen entre sí la caseta de gobierno, el cuarto de derrota y el cuarto de radio podrán ser del tipo "B-0".
- d En los mamparos y cubiertas que separen las cámaras de bombas de los espacios de categoría A para máquinas podrán practicarse perforaciones para los prensaestopas de los ejes de las bombas de carga y otros prensaestopas análogos, a condición de que en la zona afectada de los mamparos o cubiertas se instalen cierres herméticos con lubricación suficiente u otros medios que aseguren la permanencia del cierre hermético.
- e No será necesario instalar aislamiento piroresistente si a juicio de la Administración la maquinaria que hay en un espacio de categoría (7) presenta un riesgo de incendio pequeño o nulo.

---

\* Cuando en las tablas aparezca un asterisco, ello significa que la división habrá de ser de acero u otro material equivalente, pero no necesariamente de clase "A". Sin embargo, cuando una cubierta, salvo una cubierta expuesta, esté perforada para dar paso a cables eléctricos, tuberías o conductos de ventilación, la perforación será estanca para evitar el paso de las llamas y el humo. Las divisiones entre puestos de control (generadores de emergencia) y las cubiertas expuestas podrán tener aberturas para la entrada de aire sin medios de cierre, salvo si se ha instalado un sistema fijo de extinción de incendios por gas.

### **3 Penetraciones en divisiones piroresistentes y prevención de la transmisión térmica**

3.1 Cuando las divisiones de clase "A" estén perforadas, las penetraciones se someterán a ensayo de conformidad con el Código de procedimientos de ensayo de exposición al fuego, a reserva de lo dispuesto en el párrafo 4.1.1.5. En el caso de los conductos de ventilación, se aplica lo dispuesto en los párrafos 7.1.2 y 7.3.1. No obstante, no será necesario realizar el ensayo en el caso de que una penetración de tuberías hechas de acero u otro material equivalente tenga un espesor de 3 mm o superior y una longitud no inferior a 900 mm (preferiblemente 450 mm a cada lado de la división), y no presente aberturas. Dichas penetraciones estarán debidamente aisladas mediante la extensión del aislamiento al mismo nivel de la división.

3.2 Cuando las divisiones de clase "B" estén perforadas para dar paso a cables eléctricos, tuberías, troncos, conductos, etc., o para la instalación de bocas de ventilación, aparatos de alumbrado o dispositivos análogos, se tomarán medidas para asegurar que no disminuya la resistencia al fuego de estas divisiones, a reserva de lo dispuesto en el párrafo 7.3.2. Las tuberías que no sean de acero o de cobre y que atraviesen divisiones de clase "B" estarán protegidas por:

- .1 un dispositivo de penetración que se haya sometido a un ensayo contra incendios y que sea apropiado a la resistencia al fuego de la división que atraviese y al tipo de tubería utilizado; o por
- .2 un manguito de acero de un espesor no inferior a 1,8 mm y una longitud no inferior a 900 mm para tuberías de un diámetro igual o superior a 150 mm y no inferior a 600 mm para tuberías de un diámetro inferior a 150 mm (de preferencia dividido igualmente a cada lado de la división). La tubería estará conectada a los extremos del manguito mediante bridas ciegas o acoplamientos, o la separación entre el manguito y la tubería no excederá de 2,5 mm, o la separación entre la tubería y el manguito se rellenará de un material incombustible o de otro tipo adecuado.

3.3 Las tuberías metálicas sin aislamiento que atraviesan divisiones de clase "A" o "B" serán de materiales que tengan un punto de fusión superior a 950°C para divisiones de clase "A-0" ó a 850°C para divisiones de clase "B-0".

3.4 Al aprobar las características de protección estructural contra incendios, la Administración tendrá en cuenta el riesgo de transmisión de incendios en las intersecciones y en los puntos extremos de las barreras térmicas prescritas. El aislamiento de una cubierta o mamparo se extenderá más allá de la penetración, intersección o del punto extremo hasta una distancia de 450 mm como mínimo en el caso de estructuras de acero o de aluminio. Si el espacio está dividido por una cubierta o un mamparo de clase "A" que tengan aislamientos de valores distintos, el aislamiento de mayor valor se extenderá sobre la cubierta o el mamparo con el aislamiento de menor valor hasta una distancia de 450 mm como mínimo.

#### **4 Protección de aberturas en divisiones piroresistentes**

##### *4.1 Aberturas en mamparos y cubiertas en los buques de pasaje*

##### *4.1.1 Aberturas en divisiones de clase "A"*

4.1.1.1 Salvo las escotillas situadas entre espacios de carga, de categoría especial, de pertrechos y de equipajes, y entre esos espacios y las cubiertas de intemperie, todas las aberturas estarán provistas de medios fijos de cierre, que sean por lo menos tan resistentes al fuego como las divisiones en que estén instalados.

4.1.1.2 Todas las puertas y los marcos de puerta situados en divisiones de clase "A", así como sus medios de fijación cuando estén cerradas, ofrecerán una resistencia al fuego y al paso de humo y de las llamas equivalente a la de los mamparos en que estén situados, lo cual se determinará de conformidad con el Código de procedimientos de ensayo de exposición al fuego. Tales puertas y marcos serán de acero u otro material equivalente. Las puertas estancas no necesitan aislamiento.

4.1.1.3 Para abrir o cerrar cada una de estas puertas desde cualquier lado del mamparo bastará una persona.

4.1.1.4 Las puertas contraincendios de los mamparos de las zonas verticales principales, los mamparos límite de las cocinas y los troncos de escalera que no sean puertas estancas de accionamiento a motor y las que normalmente permanezcan cerradas cumplirán las prescripciones siguientes:



- .1 las puertas serán de cierre automático y se podrán cerrar venciendo un ángulo de inclinación de hasta 3,5°;
- .2 el tiempo de cierre aproximado de las puertas contraincendios de bisagra no será superior a 40 s ni inferior a 10 s a partir del momento en que empiezan a moverse con el buque adrizado. La velocidad uniforme aproximada de cierre de las puertas contraincendios de corredera no será superior a 0,2 m/s ni inferior a 0,1 m/s con el buque adrizado;
- .3 las puertas, excepto las de los tramos de evacuación de emergencia, podrán accionarse por telemando desde un puesto central de control con dotación permanente, ya sea todas a la vez o por grupos, y también se podrá accionar cada una por separado desde ambos lados de la puerta. Los interruptores de accionamiento tendrán una función de conexión-desconexión para evitar la reposición automática del sistema;
- .4 no se permitirán ganchos de retención que no se puedan accionar desde el puesto central de control;
- .5 una puerta que se haya cerrado por telemando desde el puesto central de control se podrá volver a abrir desde cualquier lado mediante un mando local. Después de haberse abierto con el mando local, la puerta se cerrará de nuevo automáticamente;
- .6 en el panel de control de las puertas contraincendios situado en el puesto central de control con dotación permanente debe haber una indicación que permita comprobar si cada puerta está cerrada;
- .7 el mecanismo accionador estará proyectado de modo que la puerta se cierre automáticamente en caso de avería del sistema de control o de fallo del suministro central de energía;
- .8 en las proximidades de las puertas de accionamiento a motor se dispondrán acumuladores locales de energía que les permitan funcionar al menos 10 veces (completamente abiertas y cerradas) utilizando los mandos locales después de haberse producido una avería del sistema de control o un fallo del suministro central de energía;
- .9 la avería del sistema de control o el fallo del suministro central de energía en una puerta no impedirá el funcionamiento seguro de las demás puertas;
- .10 las puertas de corredera teleaccionadas o de accionamiento a motor irán provistas de una alarma que se active cuando se accione la puerta desde el puesto de control y que suene al menos 5 s, pero no más de 10 s, antes de que la puerta empiece a moverse y que continúe sonando hasta que la puerta se haya cerrado del todo;
- .11 una puerta proyectada para que se vuelva a abrir tras encontrar un obstáculo no se abrirá más de 1 m desde el punto de contacto;
- .12 las puertas de doble hoja que requieran un pestillo para asegurar su integridad al fuego estarán provistas de un pestillo que se active automáticamente cuando el sistema ponga en movimiento las puertas;

- .13 las puertas de acceso directo a espacios de categoría especial que sean de accionamiento a motor y cierre automático no necesitan estar equipadas con las alarmas y mecanismos de teleaccionamiento prescritos en los párrafos 4.1.1.4.3 y 4.1.1.4.10;
- .14 los componentes del sistema de control local serán accesibles para su mantenimiento y ajuste;
- .15 las puertas de accionamiento a motor estarán provistas de un sistema de control de tipo o que pueda funcionar en caso de incendio y que satisfaga lo dispuesto en el Código de procedimientos de ensayo de exposición al fuego. Este sistema cumplirá las prescripciones siguientes:
  - .15.1 el sistema de control podrá accionar la puerta a temperaturas de hasta 200°C durante 60 minutos por lo menos, alimentado por el suministro de energía;
  - .15.2 no se interrumpirá el suministro de energía de todas las demás puertas a las que no afecte el incendio; y
  - .15.3 el sistema de control se aislará automáticamente del suministro de energía a temperaturas superiores a 200°C y tendrá capacidad para mantener la puerta cerrada hasta una temperatura de por lo menos 945°C.

4.1.1.5 En los buques que no transporten más de 36 pasajeros, cuando un espacio esté protegido por un sistema automático de rociadores que cumpla lo dispuesto en el Código de sistemas de seguridad contra incendios o que tenga un cielo raso continuo de clase "B", las aberturas de las cubiertas que no formen bayonetas en zonas verticales principales ni limiten zonas horizontales cerrarán con un grado de estanquidad aceptable, y tales cubiertas satisfarán las prescripciones de integridad relativas a la clase "A" hasta donde sea razonable y posible a juicio de la Administración.

4.1.1.6 Las prescripciones de integridad relativas a la clase "A" para los elementos límite exteriores del buque no serán aplicables a divisiones de cristal, ventanas ni portillos, siempre que en el párrafo 4.1.3.3 no se estipule que tales límites exteriores deban tener una integridad de clase "A". Tampoco serán aplicables a las puertas exteriores, salvo en superestructuras y casetas que den a dispositivos de salvamento, puesto de embarco o de reunión externos, escaleras exteriores o cubiertas expuestas utilizadas como vías de evacuación. Las puertas de las escaleras no tienen que cumplir esta prescripción.

4.1.1.7 Salvo las puertas estancas, las puertas estancas a la intemperie (puertas semiestancas), las puertas que conduzcan a una cubierta expuesta y las puertas que tengan que ser razonablemente herméticas, todas las puertas de clase "A" situadas en escaleras, espacios públicos y mamparos de zonas verticales principales en las vías de evacuación estarán provistas de una portilla para manguera de cierre automático que tenga un material, una construcción y una resistencia al fuego equivalentes a los de la puerta en que vaya instalada, una abertura libre de 150 mm<sup>2</sup> con la puerta cerrada y que esté situada en el borde inferior de la puerta, en el lado opuesto al de las bisagras, o en el caso de puertas de corredera, lo más cerca posible de la abertura.

4.1.1.8 Si es necesario que un conducto de ventilación atraviese una división de zona vertical principal, se instalará junto a la división una válvula de mariposa contra incendios de cierre automático a prueba de fallos. Esta válvula se podrá cerrar también manualmente desde cualquier lados de la división. Las posiciones de accionamiento serán fácilmente accesibles y estarán marcadas con pintura roja fotorreflejante. El conducto situado entre la división y la válvula será de acero u otro material equivalente y, si es necesario, tendrá un aislamiento que cumpla lo prescrito en el párrafo 3.1. La válvula de mariposa tendrá en un lado de la división como mínimo un indicador visible que indique si está abierta.

#### 4.1.2 *Aberturas en divisiones de clase "B"*

4.1.2.1 Las puertas y los marcos de puertas situados en divisiones de clase "B", así como sus dispositivos de sujeción, constituirán un medio de cierre cuya resistencia al fuego será equivalente a la de las divisiones, lo cual se determinará de conformidad con el Código de procedimientos de ensayo de exposición al fuego, salvo que en la parte inferior de dichas puertas se podrán autorizar aberturas de ventilación. Cuando haya una o varias aberturas de este tipo en una puerta o debajo de ella, su área total no excederá de  $0,05 \text{ m}^2$ . También se permite instalar un conducto incombustible de balance de aire entre el camarote y el pasillo, situado bajo la unidad sanitaria, cuando la sección transversal del conducto no exceda de  $0,05 \text{ m}^2$ . Todas las aberturas para la ventilación estarán provistas de una rejilla de material incombustible. Las puertas serán de material incombustible.

4.1.2.2 Las puertas de camarote de las divisiones de clase "B" serán de cierre automático. En ellas no se permiten ganchos de retención.

4.1.2.3 Las prescripciones de integridad relativas a la clase "B" para los elementos límite exteriores del buque no serán aplicables a divisiones de cristal, ventanas ni portillos. Tampoco regirán las prescripciones de integridad relativas a la clase "B" para las puertas exteriores de superestructuras y casetas. En buques que no transporten más de 36 pasajeros, la Administración podrá permitir que se utilicen materiales combustibles en las puertas que separen los camarotes de instalaciones sanitarias interiores, tales como duchas.

4.1.2.4 En los buques que no transporten más de 36 pasajeros, cuando haya una instalación automática de rociadores que cumpla lo dispuesto en el Código de sistemas de seguridad contra incendios:

- .1 las aberturas de las cubiertas que no formen bayonetas en zonas verticales principales ni limiten zonas horizontales cerrarán con un grado de estanquidad aceptable, y tales cubiertas satisfarán las prescripciones de integridad relativas a la clase "B" siempre que sea razonable y posible a juicio de la Administración; y
- .2 las aberturas practicadas en mamparos de pasillo construidos con materiales de clase "B" estarán protegidas de conformidad con lo dispuesto en el párrafo 2.2.2.

#### 4.1.3 *Ventanas y portillos*

4.1.3.1 Todas las ventanas y los portillos de los mamparos situados en el interior de los espacios de alojamiento o de servicio y de los puestos de control a los que no se aplique lo dispuesto en el párrafo 4.1.1.6. y en el párrafo 4.1.2.3 estarán construidos de manera que satisfagan las prescripciones de integridad aplicables al tipo de mamparo en que estén colocados, lo cual se determinará de conformidad con el Código de procedimientos de ensayo de exposición al fuego.

4.1.3.2 No obstante lo prescrito en las tablas 9.1 a 9.4, todas las ventanas y los portillos de los mamparos que separen los espacios de alojamiento o de servicio y los puestos de control del exterior tendrán marcos de acero u otro material adecuado. El cristal se sujetará con listones o piezas angulares de metal.

4.1.3.3 Las ventanas que den a dispositivos salvavidas, zonas de embarco y de reunión, escaleras exteriores y cubiertas expuestas que sirvan de vías de evacuación, así como las ventanas situadas debajo de las zonas de embarco en balsas salvavidas y las rampas de evacuación, tendrán la misma integridad al fuego que la prescrita en la tabla 9.1. Cuando se hayan previsto cabezales rociadores automáticos exclusivamente para las ventanas, podrán admitirse como equivalentes las ventanas de clase "A-0". Para que el presente párrafo sea aplicable a los cabezales rociadores, éstos deberán ser:

D.G.T.M. Y M.M.  
BOL. INF. MARIT.6/2002

- .1 cabezales situados específicamente sobre las ventanas e instalados además de los rociadores tradicionales del cielo raso; o
- .2 cabezales rociadores tradicionales del cielo raso dispuestos de modo que la ventana esté protegida por un régimen de aplicación medio de  $5 \text{ l/m}^2$  como mínimo, y la superficie adicional de la ventana esté incluida en el cálculo de la zona de cobertura.

Las ventanas situadas en el costado del buque por debajo de las zonas de embarco en botes salvavidas tendrán una integridad al fuego igual por lo menos a la de clase "A-0".

#### 4.2 *Puertas en divisiones pirorresistentes*

4.2.1 La resistencia al fuego de las puertas será equivalente a la de la división en que estén montadas, lo cual se determinará de conformidad con lo dispuesto en el Código de sistemas de seguridad contra incendios. Las puertas y los marcos de puerta de las divisiones de clase "A" serán de acero. Las puertas de las divisiones de clase "B" serán incombustibles. Las puertas montadas en mamparos límite de espacios de categoría A para máquinas serán suficientemente herméticas y de cierre automático. En buques construidos de acuerdo con el método IC, la Administración podrá permitir que se utilicen materiales combustibles en las puertas que separen los camarotes de instalaciones sanitarias interiores, tales como duchas.

4.2.2 Las puertas que hayan de ser de cierre automático no llevarán ganchos de retención. No obstante, podrán utilizarse medios de retención con mecanismos de suelta accionados por telemando a prueba de fallos.

4.2.3 En los mamparos de pasillos, solamente se podrán autorizar aberturas de ventilación en las puertas de los camarotes y de los espacios públicos o debajo de ellas. También se permiten aberturas para la ventilación en puertas de clase "B" que den a aseos, oficinas, oficios, pañoles y despensas. Salvo lo permitido a continuación, las aberturas se practicarán únicamente en la mitad inferior de la puerta. Cuando haya una o varias aberturas de este tipo en una puerta o debajo de ella, su área total neta no excederá de  $0,05 \text{ m}^2$ . También se permite instalar un conducto incombustible de balance de aire entre el camarote y el pasillo, situado bajo la unidad sanitaria, cuando la sección transversal del conducto no exceda de  $0,05 \text{ m}^2$ . Todas las aberturas para la ventilación, salvo las que estén bajo la puerta, estarán provistas de una rejilla de material incombustible.

4.2.4 Las puertas estancas no necesitan aislamiento.

### **5 Protección de aberturas en los mamparos límite de los espacios de máquinas**

#### 5.1 *Ambito de aplicación*

5.1.1 Las disposiciones del presente párrafo serán aplicables a los espacios de categoría A para máquinas y, cuando la Administración lo considere conveniente, a otros espacios de máquinas.

#### 5.2 *Protección de aberturas en los mamparos límite de los espacios de máquinas*

5.2.1 El número de lumbreras, puertas, ventiladores, aberturas practicadas en chimeneas para dar salida al aire de ventilación y otras aberturas de los espacios de máquinas será el mínimo necesario para la ventilación y el funcionamiento seguro y adecuado del buque.

5.2.2 Las lumbreras serán de acero y no tendrán cristales.

*D.G.T.M. Y M.M.  
BOL. INF. MARIT.6/2002*

5.2.3 Se proveerán medios de control para cerrar las puertas de accionamiento a motor o accionar el mecanismo de cierre de las puertas que no sean puertas estancas de accionamiento a motor. Dichos medios estarán situados fuera del espacio de que se trate, donde no puedan quedar aislados en caso de incendio en el espacio a que den servicio.

5.2.4 En los buques de pasaje, los medios de control prescritos en el párrafo 5.2.3 estarán situados en un puesto de control o agrupados en el menor número posible de puestos que sea satisfactorio a juicio de la Administración. Habrá un acceso seguro a estos puestos desde la cubierta expuesta.

5.2.5 En los buques de pasaje, las puertas que no sean puertas estancas de accionamiento a motor estarán dispuestas de modo que, en caso de incendio en el espacio de que se trate, se puedan cerrar eficazmente mediante dispositivos de cierre de accionamiento a motor, o bien se instalarán puertas de cierre automático que puedan vencer una inclinación de 3,5° provistas de un medio de retención a prueba de fallos y de un dispositivo de accionamiento por telemando. Las puertas para los troncos de evacuación de emergencia no necesitan estar provistas de un mecanismo de retención a prueba de fallos ni de un mecanismo de suelta accionado por telemando.

5.2.6 No se instalarán ventanas en los mamparos límite de los espacios de máquinas. No obstante, se podrá utilizar cristal en las cámaras de control que estén dentro de los espacios de máquinas.

## **6 Protección de los mamparos límite de los espacios de carga**

6.1 En los buques de pasaje que transporten más de 36 pasajeros, los mamparos límite y las cubiertas de los espacios de categoría especial y de carga rodada estarán aislados conforme a la norma de clase "A-60". Sin embargo, cuando a uno de los lados de la división haya un espacio de categoría (5), (9) o (10), según se definen en el párrafo 2.2.3, la norma se puede reducir a la de clase "A-0". Cuando los tanques de combustible líquido se encuentren debajo de un espacio de categoría especial, la integridad de la cubierta situada entre dichos espacios se podrá reducir a la de la norma "A-0".

6.2 En los buques de pasaje que no transporten más de 36 pasajeros, los mamparos límite de los espacios de categoría especial estarán aislados según se estipula para los espacios de categoría (11) en la tabla 9.3 y las cubiertas que constituyen los límites horizontales según se estipula para los espacios de categoría (11) en la tabla 9.4.

6.3 En los buques de pasaje que no transporten más de 36 pasajeros, los mamparos límite y las cubiertas de los espacios cerrados y abiertos de carga rodada tendrán la integridad al fuego prescrita para los espacios de categoría (8) en la tabla 9.3 y los límites horizontales la prescrita para los espacios de categoría (8) en la tabla 9.4.

6.4 En los buques de pasaje se dispondrá de indicadores en el puente de navegación que señalen cuando está cerrada cualquier puerta contraincendios de entrada o salida a espacios de categoría especial.

6.5 En los buques tanque, a fin de proteger los tanques de carga en que se transporten crudos y productos de petróleo cuyo punto de inflamación no sea superior a 60° C, no se utilizarán materiales que pueda inutilizar el calor fácilmente en válvulas, accesorios, tapas de las aberturas de los tanques, tubos de los respiraderos de la carga y tuberías para la carga, a fin de evitar la propagación del incendio a la carga.

## **7 Sistemas de ventilación**

7.1 *Conductos y válvulas de mariposa contraincendios*

D.G.T.M. Y M.M.  
BOL. INF. MARIT.6/2002

7.1.1 Los conductos de ventilación serán de material incombustible. Sin embargo, los conductos cortos que no excedan en general de 2 m de longitud ni de 0,02 m<sup>2</sup> de área de sección transversal libre\* no necesitan ser incombustibles, a reserva de que:

- 1 sean de un material que tenga características de débil propagación de la llama;
- .2 se utilicen solamente en el extremo del dispositivo de ventilación; y
- .3 no estén situados a menos de 600 mm, medida esta distancia en el sentido longitudinal del conducto, de una abertura practicada en una división de clase "A" o "B", incluidos cielos rasos continuos de clase "B".

7.1.2 Los siguientes dispositivos se someterán a ensayo de conformidad con el Código de procedimientos de ensayo de exposición al fuego:

- .1 las válvulas de mariposa contra incendios, incluidos los mandos de funcionamiento pertinentes; y
- .2 las perforaciones que atraviesen divisiones de clase "A". Sin embargo, cuando los manguitos de acero estén soldados o unidos directamente a los conductos de ventilación mediante bridas ribeteadas o atornilladas, no será necesario someterlos a ensayo.

## 7.2 Disposición de los conductos

7.2.1 Los sistemas de ventilación para los espacios de categoría A para máquinas, espacios para vehículos, espacios de carga rodada, espacios de categoría especial y espacios de carga estarán en general separados entre sí, así como de los sistemas de ventilación que presten servicio a otros espacios, si bien los sistemas de ventilación para las cocinas de los buques de carga de arqueado bruto inferior a 4.000 y de los buques de pasaje que transporten no más de 36 pasajeros no necesitan estar completamente separados, pero pueden estar alimentados por conductos distintos de los de la unidad de ventilación que preste servicio a otros espacios. En cualquier caso se instalará una válvula de mariposa contra incendios en el conducto de ventilación de las cocinas, próxima a la unidad de ventilación. Los conductos de ventilación de los espacios de categoría A para máquinas, cocinas, espacios para vehículos, espacios de carga rodada o espacios de categoría especial no atravesarán espacios de alojamiento o de servicio ni puestos de control, a menos que tales conductos cumplan las condiciones especificadas en los párrafos 7.2.1.1.1 ó 7.2.1.1.4 ó 7.2.1.2.1 y 7.2.1.2.2 *infra*:

- .1.1 sean de acero y tengan un espesor de 3 mm o 5 mm por lo menos si su anchura o diámetro es de hasta 300 mm o igual o superior a 760 mm, respectivamente, o cuando su anchura o diámetro esté comprendida entre 300 mm y 760 mm, tengan un espesor calculado por interpolación;
- .1.2 lleven unos soportes y refuerzos adecuados;
- .1.3 estén provistos de válvulas automáticas de mariposa contra incendios próximas al mamparo límite atravesado; y

\*

La expresión "área de sección transversal libre" significa que, incluso cuando el conducto haya sido aislado previamente, la sección se calculará a partir del diámetro interior del conducto.

D.G.T.M. Y M.M.  
BOL. INF. MARIT.6/2002

- .1.4 tengan un aislamiento correspondiente a la norma de clase "A-60" desde los espacios de máquinas, las cocinas, los espacios para vehículos, los espacios de carga rodada o los espacios de categoría especial hasta un punto situado más allá de cada válvula de mariposa que diste de ésta 5 m como mínimo;

o

- .2.1 sean de acero, de conformidad con lo dispuesto en los párrafos 7.2.1.1.1 y 7.2.1.1.2; y
- .2.2 tengan un aislamiento correspondiente a la norma de clase "A-60" en todos los espacios de alojamiento, de servicio o puestos de control;

si bien los conductos que atraviesen las divisiones de zonas principales o la cubierta cumplirán también lo prescrito en el párrafo 4.1.1.8.

7.2.2 Los conductos de ventilación de los espacios de alojamiento o de servicio o de los puestos de control no atravesarán espacios de categoría A para máquinas, cocinas, espacios para vehículos, espacios de carga rodada ni espacios de categoría especial, a menos que tales conductos cumplan las condiciones especificadas en los párrafos 7.2.2.1.1 a 7.2.2.1.3 ó 7.2.2.2.1 y 7.2.2.2.2 *infra*:

- .1.1 los conductos que atraviesen un espacio de categoría A para máquinas, una cocina, un espacio para vehículos, un espacio de carga rodada o un espacio de categoría especial sean de acero, de conformidad con lo dispuesto en los párrafos 7.2.1.1.1 y 7.2.1.1.2;
- .1.2 se instalen válvulas de mariposa contra incendios automáticas próximas a los mamparos límite atravesados; y
- .1.3 en los puntos atravesados se mantenga la integridad de los mamparos límite del espacio de máquinas, la cocina, el espacio para vehículos, el espacio de carga rodada o el espacio de categoría especial;

o

- .2.1 los conductos que atraviesen un espacio de categoría A para máquinas, una cocina, un espacio para vehículos, un espacio de carga rodada o un espacio de categoría especial sean de acero, de conformidad con lo dispuesto en los párrafos 7.2.1.1.1 y 7.2.1.1.2; y
- .2.2 tengan un aislamiento correspondiente a la norma de la clase "A-60" dentro del espacio de máquinas, la cocina, el espacio para vehículos, el espacio de carga rodada o el espacio de categoría especial;

si bien los conductos que atraviesen las divisiones de zonas principales cumplirán también lo prescrito en el párrafo 4.1.1.8.

### 7.3 *Detalles sobre las penetraciones de los conductos*

7.3.1 Cuando un conducto de chapa delgada con un área de sección transversal libre igual o inferior a 0,02 m<sup>2</sup> atraviese mamparos o cubiertas de clase "A", en las aberturas de paso estará revestido con un manguito de chapa de acero de un espesor de 3 mm y una longitud de 200 mm por lo menos, que tenga, de ser posible, 100 mm a cada lado de los mamparos, o si se trata de cubiertas, que se encuentre totalmente en la parte inferior de la cubierta atravesada. Cuando los conductos de ventilación con un área de sección transversal libre superior a 0,02 m<sup>2</sup> atraviesen mamparos o cubiertas de clase "A", en las aberturas de paso estarán revestidos con un manguito de chapa de acero. Sin embargo, cuando dichos conductos sean de acero y atraviesen la cubierta o el mamparo, los conductos y manguitos cumplirán las condiciones siguientes:

- .1 los manguitos tendrán por lo menos 3 mm de espesor y 900 mm de longitud. Cuando atraviesen un mamparo, se procurará, de ser posible, que tengan una longitud de 450 mm a cada lado del mamparo. Los conductos o los manguitos de revestimiento de dichos conductos llevarán un aislamiento contra el fuego que tenga por lo menos la misma integridad al fuego que el mamparo o la cubierta atravesados; y
- .2 los conductos cuya sección libre exceda de  $0,075 \text{ m}^2$  llevarán válvulas de mariposa contraincendios, además de cumplir lo prescrito en el párrafo 7.3.1.1. La válvula de mariposa funcionará automáticamente, pero también se podrá cerrar a mano desde cualquier lado del mamparo o de la cubierta e irá provista de un indicador que señale si está abierta o cerrada. Sin embargo, estas válvulas de mariposa no serán necesarias cuando los conductos atraviesen espacios limitados por divisiones de clase "A", sin dar servicio a éstos, a condición de que dichos conductos tengan la misma integridad al fuego que las divisiones que atraviesen. Las válvulas de mariposa serán fácilmente accesibles. Cuando se encuentren situadas detrás de cielos rasos o revestimientos, en dichos cielos rasos o revestimientos habrá una puerta para su inspección, sobre la que se colocará una placa que indique el número de identificación de la válvula de mariposa. Dicho número figurará también en cualquier mando a distancia requerido.

7.3.2 Los conductos de ventilación que tengan una sección libre superior a  $0,02 \text{ m}^2$  y atraviesen mamparos de clase "B" irán revestidos con manguitos de chapa de acero de 900 mm de longitud que tengan, de ser posible, 450 mm a cada lado de los mamparos, a menos que el conducto sea de acero a lo largo de esa longitud.

#### 7.4 *Sistemas de ventilación para buques de pasaje que transporten más de 36 pasajeros*

7.4.1 El sistema de ventilación de todo buque de pasaje que transporte más de 36 pasajeros cumplirá también las prescripciones siguientes.

7.4.2 En general, los ventiladores estarán dispuestos de manera que los conductos que desembocan en los diversos espacios queden dentro de la misma zona vertical principal.

7.4.3 Cuando los sistemas de ventilación atraviesen cubiertas, además de las precauciones relativas a la integridad al fuego de la cubierta prescritas en los párrafos 3.1 y 4.1.1.5, se tomarán otras encaminadas a reducir el riesgo de que el humo y los gases calientes pasen de un espacio de entrepuente a otro a través del sistema. Además de satisfacer las prescripciones sobre aislamiento que figuran en el párrafo 7.4, si es necesario se aislarán los conductos verticales de acuerdo con lo prescrito en las tablas pertinentes 9.1 y 9.2.

7.4.4 Salvo en los espacios de carga, los conductos de ventilación estarán contruidos con los materiales siguientes:

- .1 los conductos que tengan un área de sección transversal libre no inferior a  $0,075 \text{ m}^2$  y todos los conductos verticales que se utilicen para ventilar más de un espacio de entrepuente serán de acero u otro material equivalente;
- .2 los conductos que tengan un área de sección transversal libre inferior a  $0,075 \text{ m}^2$  que no sean los conductos verticales a que se hace referencia en el párrafo 7.4.4.1, estarán contruidos con materiales incombustibles. Cuando estos conductos atraviesen una división de clase "A" o "B" se tomarán las medidas necesarias para asegurar la integridad al fuego de la división;



D.G.T.M. Y M.M.  
BOL. INF. MARIT.6/2002

- .3 los tramos cortos de conductos que no tengan en general una sección transversal libre superior a 0,02 m<sup>2</sup> ni una longitud superior a 2 m podrán no ser incombustibles, a condición de que cumplan todas las condiciones siguientes:
  - .3.1 el conducto estará construido con un material que tenga características de débil propagación de la llama;
  - .3.2 el conducto se utilizará solamente en el extremo del sistema de ventilación; y
  - .3.3 el conducto no estará situado a menos de 600 mm en sentido longitudinal de una perforación practicada en una división de clase "A" o "B", incluidos los cielos rasos continuos de clase "B".

7.4.5 Los troncos de escalera estarán ventilados por medio de un solo ventilador independiente y un sistema de conductos que no se utilicen para ningún otro espacio del sistema de ventilación.

7.4.6 Los conductos de ventilación estarán provistos de escotillas a fines de inspección y limpieza. Dichas escotillas estarán situadas cerca de las válvulas de mariposa contra incendios.

#### 7.5 *Conductos de extracción de los fogones de las cocinas*

##### 7.5.1 *Prescripciones para los buques de pasaje que transporten más de 36 pasajeros*

Los conductos de salida de los fogones de las cocinas en que se pueda acumular grasa cumplirán lo dispuesto en los párrafos 7.2.1.2.1 y 7.2.1.2.2 y estarán provistos de:

- .1 un filtro de grasas que se pueda quitar fácilmente a fines de limpieza, a menos que se haya instalado otro sistema o para la eliminación de la grasa;
- .2 una válvula de mariposa contra incendios en el extremo inferior del conducto que funcione automáticamente y por telemando y, además, una válvula de mariposa contra incendios en el extremo superior del conducto que funcione por telemando;
- .3 medios fijos de extinción de incendios dentro del conducto;
- .4 medios de telemando que se encuentren situados en un lugar próximo a la entrada de las cocinas y permitan apagar los ventiladores de extracción e inyección, hacer funcionar las válvulas de mariposa contra incendios mencionadas en el párrafo 7.5.1.2 y activar el sistema de extinción de incendios. Cuando se instale un sistema de ramales múltiples, se dispondrá de medios que permitan cerrar todos los ramales que salgan del mismo conducto principal antes de que se descargue el agente extintor en el sistema; y
- .5 escotillas conveniente situadas a fines de inspección y de limpieza.

##### 7.5.2 *Prescripciones para los buques de carga y los buques de pasaje que no transporten más de 36 pasajeros*

7.5.2.1 Cuando los conductos de extracción de los fogones de las cocinas atraviesen espacios de alojamiento o espacios que contengan materiales combustibles estarán construidos con divisiones de clase "A". Cada conducto de extracción estará provisto de:

- .1 un filtro de grasas fácilmente desmontable a fines de limpieza;
- .2 una válvula de mariposa contra incendios situada en el extremo inferior del conducto;
- .3 dispositivos accionables desde el interior de la cocina que permitan desconectar el extractor; y
- .4 medios fijos de extinción de incendios en el interior del conducto.

### **Regla 10**

#### **Lucha contra incendios**

##### **1 Finalidad**

La finalidad de la presente regla es la supresión y rápida extinción de un incendio en el espacio de origen. Para este fin, se cumplirán las siguientes prescripciones funcionales:

- .1 se instalarán sistemas fijos de extinción de incendios teniendo debidamente en cuenta el potencial de propagación del incendio en los espacios protegidos; y
- .2 estarán rápidamente disponibles dispositivos de extinción de incendios.

##### **2 Sistemas de suministro de agua**

Todo buque estará provisto de bombas, colector, bocas y mangueras contra incendios que cumplan las prescripciones de la presente regla en la medida en que éstas sean aplicables.

###### *2.1 Colectores y bocas contra incendios*

###### *2.1.1 Generalidades*

No se emplearán para los colectores y bocas contra incendios materiales que el calor inutilice fácilmente, a menos que estén convenientemente protegidos. Las tuberías y bocas contra incendios estarán situadas de modo que se les puedan acoplar fácilmente las mangueras. La disposición de las tuberías y bocas contra incendios será tal que se evite la posibilidad de su congelación. Todas las tuberías principales dispondrán de medios adecuados de drenaje. Se instalarán válvulas de aislamiento en todos los ramales del colector contra incendios en cubierta expuesta que se utilicen para un propósito distinto de la lucha contra incendios. En los buques autorizados para transportar carga en cubierta, las bocas contra incendios estarán emplazadas de tal manera que se hallen siempre fácilmente accesibles y las tuberías irán instaladas, en lo posible, de modo que no haya peligro de que la carga las pueda dañar.

###### *2.1.2 Rápida disponibilidad del suministro de agua*

Las medidas que se tomen para disponer con rapidez de un suministro de agua serán:

- .1 en los buques de pasaje:

- .1.1 de arqueo bruto igual o superior a 1.000 toneladas, serán tales que permitan lanzar inmediatamente por lo menos un chorro eficaz de agua desde cualquiera de las bombas contraincendios situadas en un emplazamiento interior, y que quede asegurado un abastecimiento ininterrumpido de agua mediante la puesta en funcionamiento automática de una de las bombas contraincendios prescritas;
  - 1.2 de arqueo bruto inferior a 1.000 toneladas, funcionarán mediante la puesta en marcha automática de por lo menos una bomba contraincendios o mediante la puesta en marcha por telemando desde el puente de navegación de por lo menos una bomba contraincendios. Si la bomba se pone en marcha automáticamente o si la válvula del fondo no puede abrirse desde donde se controla por telemando la puesta en marcha de la bomba, la válvula se mantendrá siempre abierta; y
  - 1.3 si están provistos de espacios de máquinas sin dotación permanente, de conformidad con la regla II-1/54, la Administración determinará, en relación con los medios fijos de extinción de incendios por agua instalados para dichos espacios, disposiciones equivalentes a las establecidas para los espacios de máquinas que normalmente tienen dotación;
- .2 en los buques de carga:
- .2.1 serán satisfactorias a juicio de la Administración; y
  - .2.2 si el espacio de máquinas se halla sin dotación permanente o cuando sólo es necesario que haya una persona de guardia, se podrá obtener en el acto agua que entregue el sistema del colector contraincendios a una presión adecuada, ya sea poniendo en marcha por telemando una de las bombas principales contraincendios desde el puente de navegación y desde el puesto de control contraincendios, si lo hay, ya sea mediante la presión permanente a que se someta el sistema del colector contraincendios con una de las bombas principales contraincendios, aunque en el caso de los buques de carga de arqueo bruto inferior a 1.600 toneladas la Administración podrá eximir del cumplimiento de esta prescripción si el dispositivo de arranque de la bomba contraincendios en el espacio de máquinas se encuentra en un lugar fácilmente accesible.

### 2.1.3 *Diámetro del colector contraincendios*

El diámetro del colector y de las tuberías contraincendios será suficiente para la distribución eficaz del caudal máximo de agua prescrito respecto de dos bombas contraincendios funcionando simultáneamente, salvo cuando se trate de buques de carga, en cuyo caso bastará con que el diámetro sea suficiente para un caudal de agua de  $140 \text{ m}^3/\text{h}$ .

#### 2.1.4 *Válvulas de aislamiento y válvulas de desahogo*

2.1.4.1 Las válvulas de aislamiento destinadas a separar del resto del colector contraincendios la sección de éste situada dentro del espacio de máquinas en que se hallen la bomba o las bombas principales contraincendios, se instalarán en un punto fácilmente accesible y a salvo de riesgos fuera de los espacios de máquinas. El colector contraincendios irá dispuesto de tal forma que cuando las válvulas de aislamiento estén cerradas pueda suministrarse agua a todas las bocas contraincendios del buque, excepto a las del espacio de máquinas antes citado, por medio de otra bomba contraincendios o mediante una bomba de emergencia contraincendios. La bomba de emergencia contraincendios, su entrada de agua de mar, sus tuberías de aspiración y de descarga y sus válvulas de aislamiento se encontrarán fuera del espacio de máquinas. Si esto no es posible, el cajón de toma de mar se podrá instalar en el espacio de máquinas si la válvula se controla por telemando desde un lugar en el mismo compartimiento que la bomba de emergencia contraincendios y la tubería de aspiración es lo más corta posible. Tramos cortos de las tuberías de aspiración y descarga podrán penetrar en el espacio de máquinas a condición que tengan un fuerte revestimiento de acero o estén aislados de conformidad con las normas de la clase A-60. Las tuberías tendrán un espesor considerable que en ningún caso inferior será 11 mm, y estarán todas soldadas con excepción de la conexión de bridas a la válvula de toma de mar.

2.1.4.2 Se instalará una válvula por cada manguera contraincendios de modo que cuando estén funcionando las bombas contraincendios se pueda desconectar cualquiera de las mangueras.

2.1.4.3 Se instalarán válvulas de desahogo para todas las bombas contraincendios si éstas pueden desarrollar una presión que exceda de la prevista para las tuberías, bocas contraincendios y mangueras. La ubicación y el ajuste de estas válvulas serán tales que impidan que la presión sea excesiva en cualquier parte del sistema del colector contraincendios.

2.1.4.4 En los buques tanque se instalarán válvulas de aislamiento en el colector contraincendios frente a la toldilla, situándolas en un emplazamiento protegido y en la cubierta de tanques a intervalos de 40 m como máximo, a fin de preservar la integridad del sistema del colector en caso de incendio o explosión.

#### 2.1.5 *Número y distribución de las bocas contraincendios*

2.1.5.1 El número y la distribución de las bocas contraincendios serán tales que por lo menos dos chorros de agua no procedentes de la misma boca contraincendios, uno de ellos lanzado por una manguera de una sola pieza, puedan alcanzar cualquier parte del buque normalmente accesible a los pasajeros o a la tripulación mientras el buque navega, y cualquier punto de cualquier espacio de carga cuando éste se encuentre vacío, cualquier espacio de carga rodada o cualquier espacio para vehículos; en este último caso los dos chorros alcanzarán cualquier punto del espacio, cada uno de ellos lanzado por una manguera de una sola pieza. Además, estas bocas contraincendios estarán emplazadas cerca de los accesos a los espacios protegidos.

2.1.5.2 Además de lo prescrito en el párrafo 2.1.5.1, los buques de pasaje cumplirán lo siguiente:

- .1 En los espacios de alojamiento, de servicio y de máquinas, el número y la distribución de las bocas contraincendios serán tales que se pueda cumplir lo prescrito en el párrafo 2.1.5.1 cuando estén cerradas todas las puertas estancas y todas las puertas situadas en los mamparos de las zonas verticales principales; y

D.G.T.M. Y M.M.  
BOL. INF. MARIT.6/2002

- .2 cuando haya acceso a un espacio de categoría A para máquinas a nivel bajo desde un túnel de eje adyacente, fuera de ese espacio pero cerca de la entrada al mismo habrá dos bocas contraincendios. Si el acceso está establecido desde otros espacios, en uno de éstos habrá dos bocas contraincendios cerca de la entrada del espacio de categoría A para máquinas. No será necesario aplicar esta disposición cuando el túnel o los espacios adyacentes no formen parte de una vía de evacuación.

#### 2.1.6 Presión de las bocas contraincendios

Cuando las dos bombas descarguen simultáneamente por las lanzas de manguera especificadas en el párrafo 2.3.3 el caudal de agua especificado en el párrafo 2.1.3 a través de cualquiera de las bocas contraincendios adyacentes, se mantendrán las siguientes presiones en todas las bocas contraincendios:

- |    |                                                                                                                                                                           |                        |
|----|---------------------------------------------------------------------------------------------------------------------------------------------------------------------------|------------------------|
| .1 | buques de pasaje:                                                                                                                                                         |                        |
|    | de 4.000 toneladas o más de arqueo bruto                                                                                                                                  | 0,40 N/mm <sup>2</sup> |
|    | de menos de 4.000 toneladas de arqueo bruto                                                                                                                               | 0,30 N/mm <sup>2</sup> |
| .2 | buques de carga:                                                                                                                                                          |                        |
|    | de 6.000 toneladas o más de arqueo bruto                                                                                                                                  | 0,27 N/mm <sup>2</sup> |
|    | de menos de 6.000 toneladas de arqueo bruto                                                                                                                               | 0,25 N/mm <sup>2</sup> |
|    | y                                                                                                                                                                         |                        |
| .3 | en ninguna de las bocas contraincendios la presión máxima excederá de aquella a la cual se pueda demostrar que la manguera contraincendios puede controlarse eficazmente. |                        |

#### 2.1.7 Conexión internacional a tierra

2.1.7.1 Los buques de arqueo bruto igual o superior a 500 toneladas estarán provistos al menos de una conexión internacional a tierra que cumpla lo dispuesto en el Código de sistemas de seguridad contra incendios.

2.1.7.2 Se dispondrá de los medios necesarios para poder utilizar esa conexión a ambos costados del buque.

#### 2.2 Bombas contraincendios

##### 2.2.1 Bombas aceptadas como bombas contraincendios

Las bombas sanitarias, las de lastre, las de sentina y las de servicios generales podrán ser consideradas como bombas contraincendios siempre que no se utilicen normalmente para bombear combustibles, y que si se destinan de vez en cuando a trasvasar o elevar combustible líquido, estén dotadas de los dispositivos de cambios apropiados.

##### 2.2.2 Número de bombas contraincendios

Todos los buques irán provistos de la siguiente cantidad de bombas contraincendios de accionamiento independiente:

D.G.T.M. Y M.M.  
BOL. INF. MARIT.6/2002

- |    |                                                                                                             |                                                                                                         |
|----|-------------------------------------------------------------------------------------------------------------|---------------------------------------------------------------------------------------------------------|
| .1 | en los buques de pasaje de 4.000 toneladas o más de arqueo bruto<br>menos de 4000 toneladas de arqueo bruto | al menos tres<br>al menos dos                                                                           |
| .2 | en los buques de carga de 1.000 toneladas o más de arqueo bruto<br>menos de 1.000 toneladas de arqueo bruto | al menos dos<br>al menos dos bombas motorizadas, una de las cuales será de accionamiento independiente. |

### 2.2.3 Disposición de las bombas y el colector contraincendios

#### 2.2.3.1 Bombas contraincendios

La disposición de las conexiones de agua de mar, las bombas contraincendios y sus fuentes de energía será tal que permita asegurar que:

- .1 en buques de pasaje de arqueo bruto igual o superior a 1.000 toneladas, si se declara un incendio en cualquiera de los compartimientos no queden inutilizadas todas las bombas contraincendios; y
- .2 en buques de pasaje de arqueo bruto inferior a 1.000 toneladas y en buques de carga, si un incendio declarado en un compartimiento cualquiera puede inutilizar todas las bombas, habrá otro medio consistente en una bomba contraincendios de emergencia que cumpla lo dispuesto en el Código de sistemas de seguridad contra incendios y con su fuente de energía y conexión al mar situadas fuera del espacio donde se encuentran las bombas contraincendios principales o sus fuentes de energía.

#### 2.2.3.2 Prescripciones relativas al espacio en que se encuentre la bomba de emergencia

##### 2.2.3.2.1 Ubicación del espacio

El espacio en que se halle la bomba contraincendios no estará contiguo a los mamparos límite de los espacios de categoría A para máquinas o de aquellos espacios en que se encuentren las bombas contraincendios principales. Cuando esto no sea factible, el mamparo común entre los dos espacios estará aislado de conformidad con unas normas de protección estructural contra incendios equivalentes a las prescritas en la regla 9.2.3.3 para los puestos de control.

##### 2.2.3.2.2 Acceso a la bomba contraincendios de emergencia

No se permitirá el acceso directo entre el espacio de máquinas y el espacio en que vaya instalada la bomba contraincendios de emergencia y su fuente de energía. Cuando esto no sea posible, la Administración podrá aceptar que el acceso se habilite por medio de una esclusa neumática, con una puerta del espacio de máquinas de norma de la clase A-60 y la otra de por lo menos de acero, ambas razonablemente herméticas y de cierre automático y sin ningún dispositivo de retención. Alternativamente, el acceso podrá ser mediante una puerta estanca que pueda accionarse desde un espacio muy distante del espacio de máquinas y de los espacios en que vaya la bomba de emergencia contraincendios y de la que no quepa esperar que quede aislada en caso de que se declare un incendio en dichos espacios. En tales casos se dispondrá un segundo medio de acceso al espacio en que vaya instalada la bomba de emergencia contraincendios y su fuente de energía.

#### 2.2.3.2.3 *Ventilación del espacio de la bomba contraincendios de emergencia*

Los medios de ventilación del espacio en que se halle la fuente independiente de energía de la bomba contraincendios de emergencia serán tales que, en la medida de lo posible, quede excluida la posibilidad de que el humo de un incendio declarado en un espacio de máquinas penetre en el espacio en que se halle dicha fuente de energía o sea aspirado hacia él.

#### 2.2.3.3 *Bombas adicionales para buques de carga*

Además, en los buques de carga en que en un espacio de máquinas haya instaladas otras bombas, como las de servicios generales, de sentina, de lastre, etc., se tomarán medidas para asegurar que al menos una de estas bombas, que tenga la capacidad y la presión prescritas en los párrafos 2.1.6.2 y 2.2.4.2, pueda suministrar agua al colector contraincendios.

#### 2.2.4 *Capacidad de las bombas contraincendios*

##### 2.2.4.1 *Capacidad total de las bombas contraincendios requeridas*

Las bombas contraincendios requeridas deberán poder suministrar para fines de extinción, a la presión estipulada en el párrafo 2.1.6, el caudal de agua siguiente:

- .1 las de los buques de pasaje, el caudal de agua será no menos de dos tercios del caudal que deben evacuar las bombas de sentina cuando se las utilice en operaciones de achique; y
- .2 las de los buques de carga, aparte de toda bomba de emergencia, el caudal de agua que exceda al menos en cuatro tercios el caudal que, según la regla II-1/21, debe evacuar cada una de las bombas de sentina independientes de un buque de pasaje de las mismas dimensiones cuando se la utilice en operaciones de achique, aunque no será necesario que en ningún buque de carga la capacidad total exigida de las bombas contraincendios exceda de 180 m<sup>3</sup>/h.

##### 2.2.4.2 *Capacidad de cada bomba contraincendios*

Cada una de las bombas contraincendios prescritas (aparte de cualquier bomba de emergencia prescrita en el párrafo 2.2.3.1.2 para buques de carga) tendrá una capacidad no inferior 80% de la capacidad total exigida dividida por el número mínimo de bombas contraincendios prescritas, que nunca será de menos de 25 m<sup>3</sup>/h; en todo caso cada una de esas bombas podrá suministrar por lo menos los dos chorros de agua prescritos. Estas bombas contraincendios podrán alimentar el sistema del colector contraincendios en las condiciones estipuladas. Cuando el número de bombas instaladas sea superior al mínimo prescrito, estas bombas tendrán una capacidad de con una capacidad de por lo menos 25 m<sup>3</sup> /h y serán capaces de descargar al menos los dos chorros de agua requeridos en la regla 2.1.5.1.

#### 2.3 *Mangueras contraincendios y lanzas*

##### 2.3.1 *Especificaciones generales*

*D.G.T.M. Y M.M.  
BOL. INF. MARIT.6/2002*

2.3.1.1 Las mangueras contra incendios serán de materiales no percederos os por la Administración y tendrán longitud suficiente para que su chorro de agua alcance cualquier punto en que pueda ser necesario. Cada manguera estará provista de una lanza y de los acoplamientos necesarios. Las mangueras consideradas en el presente capítulo como "mangueras contra incendios", así como los accesorios y herramientas necesarios, se mantendrán listos para su uso inmediato y colocados en lugares bien visibles, cerca de las conexiones o bocas contra incendios. Además, en los emplazamientos interiores de los buques de pasaje que transporten más de 36 pasajeros, las mangueras estarán permanentemente acopladas a las bocas contra incendios. Las mangueras tendrán una longitud de no inferior a 10 m, pero no superior a:

- .1 15 m en los espacios de máquinas;
- .2 20 m en otros espacios y en las cubiertas expuestas; y
- .3 25 m en las cubiertas expuestas de buques con una manga superior a 30 m.

2.3.1.2 A menos que se disponga de una manguera con su lanza por cada boca contra incendios, los acoplamientos y las lanzas de las mangueras serán completamente intercambiables.

### 2.3.2 *Número y diámetro de las mangueras contra incendios*

2.3.2.1 Los buques llevarán mangueras contra incendios en número y de un diámetro que sean satisfactorios a juicio de la Administración.

2.3.2.2 En los buques de pasaje habrá al menos una manguera por cada una de las bocas contra incendios prescritas en el párrafo 2.1.5, y estas mangueras no se utilizarán más que para extinguir incendios o para probar los aparatos extintores en ejercicios de extinción y en la realización de reconocimientos.

2.3.2.3 En los buques de carga:

- .1 de arqueo bruto igual o superior a 1.000 toneladas se proveerán mangueras contra incendios a razón de una por cada 30 m de eslora del buque y una de respeto, pero en ningún caso será su número inferior a cinco. En este número no se incluirán las mangueras requeridas en cualquiera de las cámaras de máquinas o de calderas. La Administración podrá aumentar en el número de mangueras requeridas de modo que en todo momento haya disponible y accesible una cantidad suficiente, considerados el tipo del buque y la naturaleza del tráfico a que esté dedicado. Los buques que transporten mercancías peligrosas de conformidad con la regla 19 dispondrán de 3 mangueras y lanzas más de las requeridas anteriormente; y
- .2 de arqueo bruto inferior a 1.000 toneladas, habrá que proveer el número de mangueras contra incendios que se calcule de acuerdo con las disposiciones de la regla 2.3.2.3.1. No obstante, el número no será en ningún caso inferior a tres.

### 2.3.3 *Tamaño y tipo de las lanzas*

2.3.3.1 A los efectos del presente capítulo los diámetros normales de lanza serán de 12 mm, 16 mm y 19 mm, o de medidas tan próximas a éstas como resulte posible. Cabrá utilizar diámetros mayores si la Administración juzga oportuno autorizarlos.



D.G.T.M. Y M.M.  
BOL. INF. MARIT.6/2002

2.3.3.2 En los alojamientos y espacios de servicio no será necesario que el diámetro de lanza exceda de 12 mm.

2.3.3.3 En los espacios de máquinas y emplazamientos exteriores, el diámetro de la lanza será tal que dé el mayor caudal posible con dos chorros suministrados por la bomba más pequeña a la presión indicada en el párrafo 2.1.6, aunque no es necesario que ese diámetro exceda de 19 mm.

2.3.3.4 Todas las lanzas serán de tipo o de doble efecto (es decir, de aspersión y chorro) y llevarán un dispositivo de cierre.

### **3 Extintores portátiles**

#### *3.1 Tipo y proyecto*

Todos los extintores cumplirán lo prescrito en el Código de sistemas de seguridad contra incendios.

#### *3.2 Distribución de los extintores*

3.2.1 Los espacios de alojamiento y de servicio y los puestos de control estarán provistos de extintores portátiles de un tipo apropiado y en un número suficiente que sean satisfactorios a juicio de la Administración. En buques de arqueo bruto igual o superior a 1.000 toneladas el número de extintores portátiles no será inferior a cinco.

3.2.2 Uno de los extintores portátiles destinados a ser utilizados en un espacio determinado estará situado cerca de la entrada a dicho espacio.

3.2.3 No habrá extintores de incendio a base de anhídrido carbónico en los espacios de alojamiento. En los puestos de control y demás espacios que contengan equipo eléctrico o electrónico o dispositivos necesarios para la seguridad del buque, se proveerán extintores cuyo agente extintor no sea conductor de la electricidad ni pueda dañar el equipo y los dispositivos.

3.2.4 Los extintores de incendio estarán listos para su utilización y situados en un lugar visible que pueda alcanzarse rápida y fácilmente en todo momento en caso de incendio, y de modo que su utilidad no se vea afectada por las condiciones meteorológicas, las vibraciones o factores externos. Los extintores portátiles dispondrán de dispositivos que indiquen si se han utilizado.

#### *3.3 Cargas de respeto*

3.3.1 Se proveerán cargas de respeto para el 100% de los 10 primeros extintores y para el 50% del resto de los extintores que se puedan recargar a bordo. No se necesitan más de 60 cargas de respeto. Las instrucciones para recargarlos se llevarán a bordo.

3.3.2 En el caso de extintores que no se pueden recargar a bordo, en lugar de cargas de respeto se proveerá la misma cantidad de extintores portátiles adicionales del mismo tipo y capacidad según lo dispuesto en el párrafo 3.3.1 *supra*.

### **4 Sistemas fijos de extinción de incendios**

#### *4.1 Tipos de sistemas fijos de extinción de incendios*

4.1.1 Los sistemas fijos de extinción de incendios prescritos en el párrafo 5 *infra* podrán ser uno cualquiera de los siguientes:

- .1 un sistema fijo de gas que cumpla lo dispuesto en el Código de sistemas de seguridad contra incendios;
- .2 un sistema fijo de espuma de alta expansión que cumpla lo dispuesto en el Código de sistemas de seguridad contra incendios;
- .3 un sistema fijo aspersor de agua a presión que cumpla lo dispuesto en el Código de sistemas de seguridad contra incendios.

4.1.2 Cuando se instale un sistema fijo de extinción de incendios no prescrito en el capítulo II-2, este sistema habrá de cumplir las prescripciones de las reglas pertinentes de dicho capítulo y del Código de sistemas de seguridad contra incendios.

4.1.3 Se prohibirán los de sistemas de extinción de incendios que usen Halón 1211, 1301 y 2402 así como perfluorocarbonos.

4.1.4 La Administración no permitirá, por lo general, el uso de vapor como agente extintor en los sistemas fijos de extinción de incendios. Cuando la Administración permita el uso de vapor, éste se usará solamente en zonas restringidas y como complemento del sistema de extinción de incendios prescrito y el sistema cumplirá con lo dispuesto en el Código de sistemas de seguridad contra incendios.

#### 4.2 *Medios de cierre para los sistemas fijos de extinción de incendios por gas*

Cuando se utilice un sistema fijo de extinción de incendios por gas, será posible cerrar todas las aberturas por las que pueda penetrar aire en el espacio protegido o escapar gas de él.

#### 4.3 *Espacios de almacenamiento del agente extintor*

Cuando el agente extintor esté almacenado fuera de un espacio protegido, se hallará en un espacio situado detrás del mamparo de colisión y que no se emplee para otro propósito. La entrada a tal espacio de almacenamiento se efectuará preferiblemente desde una cubierta expuesta, y en todo caso dicha entrada será independiente del espacio protegido. Si el espacio de almacenamiento se encuentra debajo de la cubierta, no se encontrará más abajo de una cubierta por debajo de la cubierta expuesta, y será posible acceder directamente a él por una escalera o escala desde la cubierta expuesta. Los espacios que se encuentra debajo de la cubierta o los espacios a los que no se puede acceder desde la cubierta expuesta, dispondrán de un sistema de ventilación mecánico previsto para eliminar el aire del fondo del espacio y tendrá las dimensiones necesarias para permitir 6 cambios de aire por hora. Las puertas de acceso se abrirán hacia afuera, y los mamparos y las cubiertas que constituyen los límites entre dichos compartimientos y los espacios cerrados contiguos, incluidas las puertas y otros medios de cierre de toda abertura de los mismos, serán herméticos. A efectos de aplicación de los cuadros 9.1 a 9.8, estos espacios de almacenamiento serán considerados como puestos de control.

#### 4.4 *Bombas de agua para otros sistemas fijos de extinción de incendios*

Las bombas, que no sean las correspondientes al colector contraincendios, necesarias para suministrar agua a sistemas de extinción de incendios prescritos en el presente capítulo, así como sus fuentes de energía y sus mandos, se instalarán fuera del espacio o de los espacios protegidos por tales sistemas y se dispondrán de tal manera que si se declara un incendio en el espacio o los espacios protegidos no quede inutilizado ninguno de dichos sistemas.

## **5 Medios de extinción de incendios en los espacios de máquinas**

### *5.1 Espacios de máquinas que contienen calderas alimentadas con combustible líquido o instalaciones de combustible líquido*

#### *5.1.1 Sistemas fijos de extinción de incendios*

Los espacios de categoría A para máquinas que contengan calderas alimentadas con combustible o instalaciones de combustible estarán provistos de uno cualquiera de los sistemas fijos de extinción de incendios indicados en el párrafo 4.1. En todos los casos, si las cámaras de máquinas y las de calderas no están completamente separadas entre sí, o si el combustible puede escurrirse desde la cámara de calderas hasta la de máquinas, las cámaras combinadas de máquinas y de calderas serán consideradas como un solo compartimiento.

#### *5.1.2 Medios adicionales de extinción de incendios*

5.1.2.1 En cada cámara de calderas o fuera de éstas, en la entrada, habrá por lo menos un dispositivo portátil lanzaespuma que cumpla lo dispuesto en el Código de sistemas de seguridad contra incendios.

5.1.2.2 En cada frente de quemadores de cada cámara de calderas y en todo espacio en que se halle situada una parte de la instalación de combustible líquido habrá por lo menos dos extintores portátiles de espuma o de un producto equivalente. En cada cámara de calderas habrá por lo menos un extintor de espuma de tipo o de 135 l como mínimo de capacidad, o un modelo equivalente. Estos extintores estarán provistos de mangueras montadas en carretes con las que se pueda alcanzar cualquier parte de la cámara de calderas. En el caso de calderas de menos de 175 kW destinadas a servicios domésticos, no se requiere un extintor de espuma de tipo o de 135 l.

5.1.2.3 En cada frente de quemadores habrá un recipiente que contenga por lo menos 0,1 m<sup>3</sup> de arena, serrín impregnado de sosa u otros materiales secos, junto con una pala adecuada para esparcir el material. En lugar de ese recipiente podrá haber un extintor portátil de tipo o.

### *5.2 Espacios de máquinas que contienen motores de combustión interna*

#### *5.2.1 Sistemas fijos de extinción de incendios*

Los espacios de categoría A para máquinas que contengan motores de combustión interna estarán provistos de uno de los sistemas fijos de extinción de incendios indicados en el párrafo 4.1.

#### *5.2.2 Medios adicionales de extinción de incendios*

5.2.2.1 Habrá por lo menos un grupo de dispositivos portátiles lanzaespuma que cumpla lo dispuesto en el Código de sistemas de seguridad contra incendios.

5.2.2.2 En cada uno de estos espacios habrá extintores de espuma de tipo o, de 45 l de capacidad como mínimo, o modelos equivalentes, en número suficiente para que la espuma o el producto equivalente puedan alcanzar cualquier parte de los sistemas de combustible y de aceite de lubricación a presión, engranajes y otras partes que presenten riesgo de incendio. Habrá además un número suficiente de extintores portátiles de espuma o de dispositivos equivalentes situados de modo que no sea necesario andar desde ningún punto del espacio de que se trate más de 10 m para llegar a ellos, debiendo haber por lo menos dos de estos extintores en cada uno de tales espacios. Respecto de los espacios de menores dimensiones de buques de carga la Administración podrá considerar la conveniencia de atenuar esta prescripción.

D.G.T.M. Y M.M.  
BOL. INF. MARIT.6/2002

### 5.3 *Espacios de máquinas que contienen turbinas de vapor o máquinas de vapor de cárter cerrado*

#### 5.3.1 *Sistemas fijos de extinción de incendios*

Los espacios que contengan turbinas de vapor o máquinas de vapor de cárter cerrado que se utilicen para propulsión principal u otros fines con una potencia total no inferior a 375 kW, estarán provistos de uno de los sistemas de extinción de incendios indicados en el párrafo 4.1 cuando esos espacios no tengan dotación permanente.

#### 5.3.2 *Medios adicionales de extinción de incendios*

5.3.2.1 Habrá extintores de espuma de tipo o, de 45 l de capacidad como mínimo, o modelos equivalentes, en número suficiente para que la espuma o el producto equivalente puedan alcanzar cualquier parte del sistema de lubricación a presión o de las envueltas de componentes de las turbinas lubricados a presión, máquinas o engranajes respectivos y otras partes que presenten riesgo de incendio. No obstante, no se exigirán estos extintores si dichos espacios gozan de una protección por lo menos equivalente a la prescrita en el presente apartado, mediante un sistema fijo de extinción de incendios instalado en cumplimiento de lo dispuesto en el párrafo 4.1.

5.3.2.2 Habrá un número suficiente de extintores portátiles de espuma o de dispositivos equivalentes situados de modo que no sea necesario andar desde ningún punto del espacio de que se trate más de 10 m para llegar a ellos, debiendo haber por lo menos dos de estos extintores en cada uno de tales espacios, si bien no se exigirán más de los provistos en cumplimiento de lo dispuesto en el párrafo 5.1.2.2.

### 5.4 *Otros espacios de máquinas*

Cuando a juicio de la Administración haya riesgo de incendio en algún espacio de máquinas respecto del cual no existan disposiciones concretas en los párrafos 5.1, 5.2 y 5.3 en cuanto a dispositivos extintores, en el espacio de que se trate o junto a él habrá el número de extintores portátiles de tipo o o de otros dispositivos de extinción de incendios que la Administración estime suficiente.

### 5.5 *Prescripciones adicionales para buques de pasaje*

En los buques de pasaje que transporten más de 36 pasajeros, todo espacio de categoría A para máquinas irá provisto al menos de dos nebulizadores de agua adecuados\*.

### 5.6 *Sistemas fijos de lucha contra incendios de aplicación local*

5.6.1 El párrafo 5.6 se aplicará a los buques de pasaje de arqueo bruto igual o superior a 500 y a los buques de carga de arqueo bruto igual o superior a 2.000.

---

\* Un nebulizador de agua puede estar formado por un tubo metálico en forma de L cuyo tramo largo tenga unos 2 m y pueda ser acoplado a una manguera contraincendios, y cuyo tramo corto mida 250 mm aproximadamente y vaya provisto de una boquilla nebulizadora fija o pueda aceptar el acoplamiento de una lanza aspersora.

5.6.2 Los espacios de máquinas de categoría A cuyo volumen sea superior a 500 m<sup>3</sup>, además de disponer del sistema fijo de lucha contra incendios prescrito en el párrafo 5.1.1, estarán protegidos por un sistema fijo de lucha contra incendios de aplicación local a base de agua o equivalente de tipo o, basado en las directrices adoptadas por la Organización\*\*. En caso de espacios de máquinas sin dotación permanente, el sistema de lucha contra incendios podrá accionarse tanto automática como manualmente. En caso de espacios de máquinas con dotación permanente, el sistema de lucha contra incendios sólo precisa el mecanismo manual.

5.6.3 Los sistemas fijos de lucha contra incendios de aplicación local deberán proteger zonas tales como las que se indica a continuación sin que sea necesario parar las máquinas, evacuar al personal, o cerrar herméticamente el espacio:

- .1 las partes con riesgo de incendio de las máquinas de combustión interna utilizadas para la principal propulsión del buque y la producción de energía ;
- .2 la parte delantera de las calderas;
- .3 las partes con riesgo de incendio de los incineradores; y
- .4 los purificadores de fueloil calentado.

5.6.4 El accionamiento del sistema de aplicación local dará alarma visual y audible en el espacio protegido y en puestos con dotación permanente. El alarma indicará qué sistema está activado. Las prescripciones relativas al alarma del sistema descritas en el presente párrafo complementan, y no sustituyen, a las prescripciones del sistema de detección y alarma contraincendios que figuran en otras partes del presente capítulo.

## **6 Dispositivos de extinción de incendios en puestos de control espacios de alojamiento y espacios de servicio**

### *6.1 Sistemas de rociadores en buques de pasaje*

6.1.1 En los buques de pasaje que transporten más de 36 pasajeros, todos los puestos de control, espacios de servicio, y espacios de alojamiento, incluidos pasillos y escaleras, estarán equipados con un sistema automático de rociadores de tipo o que cumpla con lo prescrito en el Código de sistemas de seguridad contra incendios. En su lugar, los puestos de control en que el agua pueda dañar equipo esencial podrán ir equipados con un sistema fijo de extinción de incendios o de otro tipo. En espacios con escaso o ningún riesgo de incendio, tales como espacios perdidos, aseos públicos, pañoles de almacenamiento de CO<sub>2</sub>, u otros análogos, tampoco es necesario que haya un sistema automático de rociadores.

6.1.2 En los buques de pasaje que no transporten más de 36 pasajeros, cuando estén provistos únicamente en pasillos, escaleras y vías de evacuación de los espacios de alojamiento de un sistema fijo de detección de humo y de alarma contraincendios que cumpla lo prescrito en el Código de sistemas de seguridad contra incendios, se instalará un sistema automático de rociadores de conformidad con lo dispuesto en la regla 7.5.3.2.

---

\*\* Véase la circular MSC/Circ.913 – Directrices para la aprobación de sistemas fijos de lucha contra incendios de aplicación local a base de agua destinados a los espacios de máquinas de categoría A.

## 6.2 *Sistemas de rociadores para buques de carga*

En los buques de carga para los que se adopte el método IIC especificado en la regla 9.2.3.1.1.2 se instalará un sistema automático de rociadores, de detección de incendios y de alarma contraincendios de conformidad con lo prescrito en la regla 7.5.5.2.

## 6.3 *Espacios que contienen líquidos inflamables*

### 6.3.1 Los paños de pinturas estarán protegidos por:

- .1 un sistema de CO<sub>2</sub> proyectado para dar un volumen mínimo de gas libre equivalente al 40% del volumen bruto del espacio protegido;
- .2 un sistema de polvo seco con una capacidad mínima de 0,5 kg de polvo/m<sup>3</sup>;
- .3 un sistema de aspersión de agua o sistema de rociadores con una capacidad mínima de 5 l/m<sup>2</sup>. Los sistemas de aspersión de agua podrán estar conectados al colector contraincendios del buque; o
- .4 un sistema que ofrezca una protección equivalente, a juicio de la Administración.

En todo caso, se podrá hacer funcionar el sistema desde el exterior del espacio protegido.

6.3.2 Los paños de líquidos inflamables estarán protegidos por medios adecuados de extinción de incendios os por la Administración.

6.3.3 En los paños de una área de cubierta inferior a 4 m<sup>2</sup> que no den acceso a espacios de alojamiento se podrá aceptar un extintor de incendios de CO<sub>2</sub> portátil proyectado para dar un volumen mínimo de gas libre equivalente al 40% del volumen bruto del espacio en lugar de un sistema fijo. Se preverá una porta de descarga en el pañol para permitir la descarga del extintor sin que haya necesidad de entrar en el espacio protegido. El extintor portátil se estibarà junto a la porta. Alternativamente, se podrá proporcionar una porta o conexión de manguera para facilitar la utilización del agua del colector de incendios.

## 6.4 *Equipo para las freidoras*

El equipo para las freidoras estará provisto de lo siguiente:

- .1 un sistema de extinción automático o manual que haya sido sometido a prueba de conformidad con una norma internacional que sea aceptable para la Organización;\*
- .2 un termostato principal y uno de reserva dotados de una alarma para informar al operador del fallo de cualquiera de los termostatos;
- .3 medios para desconectar automáticamente la energía eléctrica cuando se active el sistema de extinción;
- .4 una alarma para indicar la activación del sistema de extinción en la cocina en que esté instalado el equipo; y

---

\* Véase la norma ISO 15371:2000 – “Sistema de extinción de incendios para la protección del equipo para las freidoras de las cocinas”.

- .5 mandos para activar manualmente el sistema de extinción en los que haya una etiqueta claramente visible de modo que la tripulación los pueda utilizar rápidamente.

## **7 Medios de extinción de incendios en espacios de carga**

### *7.1 Sistemas fijos de extinción de incendios por gas para cargas generales*

7.1.1 Con la salvedad prevista en el párrafo 7.2, los espacios de carga de los buques de pasaje de arqueo bruto igual o superior a 1.000 toneladas estarán protegidos por un sistema fijo de extinción de incendios por gas que cumpla lo dispuesto en el Código de sistemas de seguridad contra incendios o por un sistema fijo de extinción a base de espuma de alta expansión que ofrezca una protección equivalente.

7.1.2 Cuando se demuestre satisfactoriamente a juicio de la Administración que un buque efectúa viajes de tan corta duración que no sería razonable aplicarle lo prescrito en el párrafo 7.1.1, así como en el caso de buques de menos de 1.000 toneladas de arqueo bruto, los dispositivos instalados en los espacios de carga serán los que la Administración juzgue satisfactorios, a condición de que el buque disponga de tapas de escotilla de acero y de medios eficaces de cierre de los ventiladores y demás aberturas que lleven a los espacios de carga.

7.1.3 Salvo los espacios de carga rodada y espacios para vehículos, los espacios de carga de los buques de carga de arqueo bruto igual o superior a 2.000 toneladas estarán protegidos por un sistema fijo de extinción de incendios por gas que cumpla lo prescrito en el Código de sistemas de seguridad contra incendios, o por un sistema de extinción de incendios que ofrezca una protección equivalente.

7.1.4 La Administración podrá eximir de que se aplique lo prescrito en los párrafos 7.1.3 y 7.2 en los espacios de carga de todo buque de carga que haya sido construido con el propósito de destinarlo exclusivamente al transporte de minerales, carbón, grano, madera verde, cargas incombustibles o cargas que a juicio de la Administración entrañen un limitado riesgo de incendio\*. Sólo se podrán conceder estas exenciones si el buque lleva tapas de acero en las escotillas y medios que permitan cerrar de modo efectivo todas las aberturas de ventilación y otras que den a los espacios de carga. Cuando se concedan dichas exenciones, la Administración expedirá un certificado de exención, independientemente de la fecha de construcción del buque en cuestión, de conformidad con lo dispuesto en la regla I/12 a) vi), y se asegurará que se adjunta al certificado de exención la lista de cargas que el buque está autorizado a transportar.

### *7.2 Sistemas fijos de extinción de incendios por gas para mercancías peligrosas*

Los buques destinados al transporte de mercancías peligrosas irán provistos en todos los espacios de carga de un sistema fijo de extinción de incendios por gas, que cumpla lo prescrito en el Código de sistemas de seguridad contra incendios, o de un sistema de extinción de incendios que a juicio de la Administración ofrezca una protección equivalente para las cargas que se transporten.

---

\* Véase el Código de prácticas de seguridad relativas a las cargas sólidas a granel – Ficha de Emergencia B-14, sobre el carbón – y a la circular MSC/Circ.671, Lista de cargas sólidas a granel que son incombustibles o que entrañan bajo riesgo de incendio o para las cuales no es eficaz un sistema fijo de extinción de incendios por gas.

## **8 Protección de los tanques de carga**

### *8.1 Sistemas fijos en cubierta a base de espuma*

8.1.1 En los buques tanque de peso muerto igual o superior a 20.000 toneladas se proveerá un sistema fijo en cubierta a base de que cumpla lo prescrito en el Código de sistemas de seguridad contra incendios. No obstante, en lugar de dichos sistemas, tras examinar la disposición del buque y su equipo la Administración podrá aceptar otras instalaciones fijas si éstas ofrecen una protección equivalente, de conformidad con lo dispuesto en la regla I/5. Las instalaciones fijas alternativas deberán cumplir las prescripciones del párrafo 8.1.2.

8.1.2 De conformidad con lo dispuesto en la regla 8.1.1, cuando la Administración acepte una instalación fija equivalente en lugar del sistema fijo en cubierta a base de espuma, dicha instalación podrá:

- .1 extinguir el fuego prendido en sustancias derramadas e impedir la ignición de los hidrocarburos derramados que todavía no estén ardiendo; y
- .2 combatir incendios en tanques que hayan sufrido roturas.

8.1.3 Los buques tanque de peso muerto inferior a 20.000 toneladas irán provistos de un sistema en cubierta a base de espuma que cumpla lo prescrito en el Código de sistemas de seguridad contra incendios.

## **9 Protección de las cámaras de bombas de carga**

### *9.1 Sistemas fijos de extinción de incendios por gas*

Cada una de las cámaras de bombas de carga estará provista de uno de los sistemas fijos de extinción de incendios enumerados a continuación, accionado desde un punto de fácil acceso situado fuera de la cámara. Las cámaras de bombas de carga estarán provistas de un sistema que sea adecuado para los espacios de categoría A para máquinas.

9.1.1 Un sistema de anhídrido carbónico que cumpla lo prescrito en el Código de sistemas de seguridad contra incendios y las condiciones siguientes:

- .1 los dispositivos de alarma emitirán una señal acústica para indicar la descarga del agente extintor serán de un tipo seguro para ser utilizados en una mezcla inflamable de vapores de la carga y aire; y
- .2 se colocará un aviso en los mandos que indique que a causa del riesgo de ignición debido a la electricidad estática, el sistema se utilizará únicamente para extinción de incendios y no con fines de inertización.

9.1.2 Un sistema a base de espuma de alta expansión que cumpla con lo prescrito en el Código de sistemas de seguridad contra incendios, a condición de que el concentrado de espuma que se provea sea adecuado para la extinción de incendios que afecten a los cargamentos transportados.

9.1.3 Un sistema fijo de aspersión de agua a presión que cumpla con lo prescrito en el Código de sistemas de seguridad contra incendios.



D.G.T.M. Y M.M.  
BOL. INF. MARIT.6/2002

## 9.2 *Cantidad del agente extintor*

Cuando el agente extintor utilizado en el sistema de la cámara de bombas de carga se utilice también en sistemas destinados a otros espacios, no se necesitará que la cantidad de agente extintor ni su régimen de descarga sean superiores al máximo prescrito para el compartimiento más grande.

## 10 **Equipo de bombero**

### 10.1 *Tipos de equipo de bombero y aparatos respiratorios para evacuaciones de emergencia*

Los equipos de bombero y los aparatos respiratorios para evacuaciones de emergencia cumplirán lo prescrito en el Código de sistemas de seguridad contra incendios

### 10.2 *Número de equipos de bombero*

10.2.1 Todos los buques llevarán a bordo por lo menos dos equipos de bombero.

10.2.2 Además, en los buques de pasaje se llevarán:

- .1 dos equipos de bombero y además, dos juegos de equipo individual, cada uno de éstos constituido por los objetos estipulados en el Código de sistemas de seguridad contra incendios, por cada 80 m o fracción de la eslora combinada de todos los espacios de pasajeros y de servicio que se encuentren situados en la cubierta, o si hay más de una de tales cubiertas, en aquélla en que la eslora combinada sea mayor. En los buques de pasaje que transporten más de 36 pasajeros habrá dos equipos de bombero adicionales por cada zona vertical principal. Sin embargo, no se exigirán equipos de bombero adicionales en los troncos de escalera que constituyan zonas verticales principales separadas ni en las zonas verticales principales situadas en la proa y en la popa del buque en las que no haya espacios de las categorías 6), 7), 8) ó 12) definidas en la regla 9.2.2.3; y
- .2 en caso de que transporten más de 36 pasajeros, un nebulizador de agua por cada par de aparatos respiratorios que se guardará junto a estos aparatos. 10.2.3 Además, en los buques tanque se proveerán dos equipos de bombero.

10.2.4 La Administración podrá exigir que se lleven juegos adicionales de equipo individual y aparatos respiratorios, teniendo debidamente en cuenta las dimensiones y el tipo de buque.

10.2.5 Se proveerán dos cargas de repuesto para cada aparato respiratorio prescrito. En los buques de pasaje que no transporten más de 36 pasajeros y en los buques de carga que disponen de medios debidamente situados para la recarga completa de las botellas con aire que no esté contaminado, sólo será necesario llevar una carga de repuesto para cada aparato prescrito. En los buques de pasaje que transporten más de 36 pasajeros, se dispondrá por lo menos de dos cargas de repuesto para cada aparato respiratorio.

### 10.3 *Almacenamiento de los equipos de bombero*

10.3.1 Los equipos de bombero y los juegos de equipo individual se mantendrán listos para su utilización en un lugar accesible que esté permanente y claramente marcado, y si son más de uno los equipos y juegos que se llevan, irán en posiciones muy distantes entre sí.

10.3.2 En los buques de pasaje, en cualquiera de estas posiciones habrá disponible por lo menos dos equipos de bombero y un juego de equipo individual. Al menos dos de los equipos de bombero irán estibados en cada zona vertical principal.

## **Regla 11**

### **Integridad estructural**

#### **1 Finalidad**

El propósito de la presente regla es lograr que se mantenga la integridad estructural del buque y se evite el derrumbamiento parcial o total de la estructura del buque debido al deterioro por el calor. Para este fin, los materiales empleados en la estructura del buque serán tales que quede garantizado que la integridad estructural del buque no puede ser dañada por un incendio.

#### **2 Materiales del casco, las superestructuras, los mamparos estructurales, las cubiertas y las casetas**

El casco, las superestructuras, los mamparos estructurales, las cubiertas y las casetas serán de acero o de otro material equivalente. A efectos de aplicación de la expresión "de acero o de otro material equivalente" definida en la regla 3.43, la "exposición al fuego" aplicable se ajustará a las normas de integridad y aislamiento indicadas en los cuadros 9.1 a 9.4. Por ejemplo, cuando se permita que la integridad al fuego de divisiones tales como cubiertas o mamparos de extremo y laterales de las casetas sea igual a la de las divisiones de clase "B-0", la "exposición al fuego" aplicable será de media hora.

#### **3 Estructuras de aleación de aluminio**

A menos que se indique lo contrario en el párrafo 2, en los casos en que alguna parte de la estructura sea de aleación de aluminio se aplicarán las prescripciones siguientes:

- .1 el aislamiento de los componentes de aleación de aluminio de las divisiones de clases "A" y "B", salvo los de estructuras que a juicio de la Administración no soporten carga, será tal que la temperatura del alma del elemento estructural no rebase la temperatura ambiente en ningún momento del ensayo normalizado de exposición al fuego que proceda realizar en más de 200°C;
- .2 se prestará especial atención al aislamiento de los componentes estructurales de aleación de aluminio de puntales, candeleros y otros elementos de soporte necesarios en las zonas de estiba y arriado de los botes y balsas salvavidas y en las de embarco, así como al aislamiento de las divisiones de clases "A" y "B" a fin de asegurar que:
  - .2.1 en los elementos que soporten las zonas de botes y balsas salvavidas y divisiones de clase "A", el límite para la elevación de temperatura indicado en el párrafo 3.1 se siga observando al cabo de una hora; y
  - .2.2 en los elementos necesarios para soportar divisiones de clase "B", el límite para la elevación de temperatura indicado en el párrafo 3.1 se siga observando al cabo de media hora.

#### **4 Espacios de categoría A para máquinas**

##### *4.1 Techos y paredes*

Los techos y paredes de los guardacalores de los espacios de categoría A para máquinas serán de acero y estarán aislados según se exige en los cuadros 9.5 y 9.7, según proceda.

##### *4.2 Chapas del piso*

Las chapas del piso de los pasillos corrientes en los espacios de máquinas de categoría A serán de acero.

#### **5 Materiales de los accesorios de banda**

En la construcción de imbornales de banda, descargas de aguas sucias y demás orificios de evacuación próximos a la flotación, y donde si se estropease el material podría haber en caso de incendio un peligro de inundación, no se emplearán materiales que el calor pueda inutilizar rápidamente.

#### **6 Protección de la estructura de los tanques de carga contra la presión o el vacío**

##### *6.1 Generalidades*

Los medios de respiración se proyectarán y utilizarán de modo que quede asegurado que ni la presión ni el vacío de los tanques de carga rebasen los parámetros de proyecto, y serán tales que permitan:

- .1 el escape en todos los casos, a través de válvulas de presión y vacío, de los pequeños volúmenes de vapor, aire o mezclas de gas inerte que las variaciones térmicas puedan producir en un tanque de carga; y
- .2 el paso de grandes volúmenes de vapor, aire o mezclas de gas inerte durante las operaciones de carga y lastrado o de descarga.

##### *6.2 Aberturas de circulación reducida mediante variaciones térmicas*

Las aberturas para reducir la presión prescritas en el párrafo 6.1.1 estarán:

- .1 situadas a la mayor altura posible por encima de la cubierta de tanques de carga a fin de conseguir la máxima dispersión de los vapores inflamables, pero en ningún caso a menos de 2 m por encima de dicha cubierta; y
- .2 dispuestas a la mayor distancia posible, y nunca a menos de 5 m, de las tomas de aire y las aberturas más próximas que den a espacios cerrados en los que haya una fuente de ignición y de la maquinaria y equipo de cubierta que puedan constituir un riesgo de incendio. El molinete del ancla y la abertura de la caja de cadenas constituyen un peligro de ignición.

##### *6.3 Medidas de seguridad en los tanques de carga*

#### 6.3.1 *Medidas preventivas para evitar que el líquido ascienda por el sistema de respiración*

Se dispondrán los medios necesarios para evitar que el líquido ascienda por el sistema de respiración a un nivel que rebase el de la presión de proyecto de los tanques de carga. Esto se logrará por medio de avisadores de nivel excesivo o de sistemas de control de rebose u otros medios equivalentes, junto con dispositivos independientes de medida y procedimientos de llenado de los tanques de carga. A los efectos de la presente regla, las válvulas de desahogo no se considerarán equivalentes a un sistema de rebose.

#### 6.3.2 *Medios secundarios para el desahogo de la presión o el vacío*

Un medio secundario que permita el alivio máximo de las mezclas de vapor, aire o gas inerte para impedir la sobrepresión o la supresión en caso de fallo de los medios prescritos en el párrafo

6.1.2. En lugar de ese medio secundario, podrán instalarse sensores de presión en cada tanque protegido por los medios prescritos en el párrafo 6.1.2, con un sistema de vigilancia en la cámara de control de la carga del buque o en el puesto desde el que normalmente se realicen las operaciones relacionadas con la carga. Ese equipo de vigilancia estará dotado además de una instalación de alarma que se active al detectar condiciones de sobrepresión o de supresión dentro del tanque.

#### 6.3.3 *Derivación en el colector de respiración*

Las válvulas de presión y vacío prescritas en el párrafo 6.1.1 podrán ir provistas de una derivación cuando estén instaladas en un colector de respiración o en un mástil de respiración. Cuando se recurra a este medio habrá indicadores adecuados que señalen si la derivación está abierta o cerrada.

#### 6.3.4 *Dispositivos reductores de la presión o el vacío*

Se proveerán uno o más dispositivos reductores de la presión o el vacío para impedir que los tanques de carga se vean sometidos a:

- .1 una presión superior a la de prueba del tanque de carga si ésta se fuera a cargar a la capacidad máxima de régimen y todas las demás salidas estuvieran cerradas; y
- .2 una depresión superior a 700 mm de columna de agua si la descargar se fuera a efectuar a la capacidad máxima de régimen de las bombas de carga y se produjera un fallo de los ventiladores impelentes del gas inerte.

Dichos dispositivos se instalarán en el colector del gas inerte a menos que ya estén instalados en el sistema de respiración prescrito en la regla 4.5.3.1 o en los tanques de carga. La ubicación y el proyecto de los dispositivos se ajustarán a lo dispuesto en la regla 4.5.3 y el párrafo 6.

#### 6.4 *Tamaño de los orificios de respiración*

Los orificios de respiración para las operaciones de carga, descarga y lastrado prescritos en el párrafo 6.1.2 estarán proyectados tomando como base el régimen de carga máximo de proyecto multiplicado por un factor mínimo de 1,25 de modo que quede margen para el desprendimiento de gases, a fin de impedir que la presión de cualquier tanque de carga rebase la presión de proyecto. Al capitán se le facilitará información relativa al régimen de carga máximo admisible para cada tanque de carga y, dado que haya sistemas de ventilación combinados, para cada grupo de tanques de carga.

## PARTE D - EVACUACION

### Regla 12

#### Notificaciones para la tripulación y los pasajeros

##### 1 Finalidad

La finalidad de la presente regla es que se informe de un incendio a la tripulación y a los pasajeros para efectuar una evacuación segura. Para este fin se prescribirá la instalación de sistemas generales de alarma y megafónicos de emergencia.

##### 2 Sistema de alarma general de emergencia

Para notificar un incendio a la tripulación y a los pasajeros se utilizará el sistema general de alarma de emergencia prescrito en la regla III/6.4.2.

##### 3 Sistemas megafónicos en los buques de pasaje

En todos los espacios de alojamiento y de servicio, puestos de control y cubiertas expuestas se dispondrá de un sistema megafónico o de otro medio eficaz de comunicación que cumpla con lo dispuesto en la regla III/6.5.

### Regla 13

#### Medios de evacuación

##### 1 Finalidad

La finalidad de la presente regla es que se provean los siguientes medios de evacuación para que las personas a bordo puedan escapar de forma rápida y segura a la cubierta de embarque en los botes salvavidas y las balsas salvavidas. Para este fin, se cumplirán las siguientes prescripciones funcionales:

- .1 se proveerán vías de evacuación seguras;
- .2 todas las vías de evacuación se mantendrán en condiciones seguras, libres de obstáculos; y
- .3 se proveerán ayudas adicionales para la evacuación según sean necesarias para garantizar el acceso, el marcado claro y el diseño adecuado para las situaciones de emergencia.

##### 2 Generalidades

2.1 Salvo indicación en contrario en la presente regla, existirán por lo menos dos medios de evacuación rápidos y muy separados entre sí desde todos los espacios o grupos de espacios.

2.2 Los ascensores no se considerarán como constitutivos de uno de los medios de evacuación prescritos en la presente regla.

### **3 Medios de evacuación desde los puestos de control, espacios de alojamiento y de servicio**

#### *3.1 Prescripciones generales*

3.1.1 Se dispondrán escaleras y escalas que proporcionen medios rápidos de evacuación hacia la cubierta de embarco en los botes y las balsas salvavidas desde todos los espacios de alojamiento de los pasajeros y de la tripulación y desde los espacios que no sean espacios de máquinas en que normalmente trabaje la tripulación.

3.1.2 Salvo indicación en contrario en la presente regla, estará prohibido que haya un pasillo, vestíbulo o parte de un pasillo desde el cual sólo exista una vía de evacuación. Se permitirán los pasillos ciegos en los espacios de servicio que sean de utilidad práctica para el buque, tales como las estaciones de toma de fueloil y los pasillos de suministro de banda a banda, a condición que tales pasillos ciegos estén separados de las zonas de alojamiento de la tripulación y no pueda accederse a ellos desde las zonas de alojamiento de los pasajeros. Asimismo, la parte de un pasillo cuya profundidad no sea superior a su anchura se considerará un nicho o una extensión local y estará permitida.

3.1.3 Todas las escaleras en los espacios de alojamiento y de servicio y en los puestos de control tendrán armazón de acero, salvo en los casos en que la Administración apruebe la utilización de otro material equivalente.

3.1.4 Si la estación radiotelegráfica no tiene acceso directo a la cubierta expuesta, se proveerán dos vías de evacuación desde dicha estación o que permitan llegar a ella, uno de los cuales podrá ser un portillo o una ventana de amplitud suficiente o cualquier otro medio que a juicio de la Administración sirva a los fines de evacuación en casos de emergencia.

3.1.5 Las puertas en las vías de evacuación se abrirán, en general, hacia la dirección de evacuación, con la excepción de:

- .1 las puertas de los camarotes individuales que podrán abrirse hacia dentro de éstos para evitar causar daño a personas que se encuentren en el pasillo cuando se abra la puerta: y
- .2 las puertas en los tramos de evacuación de emergencia verticales que se podrán abrir hacia afuera de los tramos para que éstos puedan servir tanto para la evacuación como para el acceso.

#### *3.2 Medios de evacuación de los buques de pasaje*

##### *3.2.1 Evacuación desde espacios situados por debajo de la cubierta de cierre*

3.2.1.1 Debajo de la cubierta de cierre, cada compartimiento estanco o cada espacio o grupo de espacios sometidos a restricciones análogas tendrá dos medios de evacuación, uno de los cuales, por lo menos, estará independizado de puertas estancas. Excepcionalmente la Administración podrá aceptar que sólo haya un medio de evacuación en los espacios de la tripulación en los que sólo se entra ocasionalmente si la vía de evacuación está independizada de puertas estancas.

3.2.1.2 Cuando la Administración haya concedido una exención en virtud de lo dispuesto en el párrafo 3.2.1.1, el único medio de evacuación habrá de ofrecer la debida seguridad. No obstante, las escaleras tendrán una anchura libre no inferior a 800 mm e irán provistas de pasamanos a cada lado.

### 3.2.2 *Evacuación desde espacios situados por encima de la cubierta de cierre*

Encima de la cubierta de cierre habrá por lo menos dos medios de evacuación desde cada zona vertical principal o espacio o grupo de espacios sometidos a restricciones análogas, uno de cuyos medios por lo menos dará acceso a una escalera que constituya una salida vertical.

### 3.2.3 *Acceso directo a los troncos de escalera*

Los troncos de escalera en los espacios de alojamiento y de servicio tendrán acceso directo a los pasillos y serán de amplitud suficiente para evitar que se produzcan aglomeraciones, teniendo en cuenta el número de personas que puedan utilizarlos en caso de emergencia. Dentro del perímetro de tales troncos sólo se permitirá que haya aseos públicos, armarios de material incombustible para el almacenamiento del equipo de seguridad no peligroso y mostradores de información. Sólo se permitirá que tengan acceso directo a esos troncos de escalera los espacios públicos, pasillos, ascensores, aseos públicos, espacios de categoría especial, y espacios de carga rodada a los que tengan acceso todos los pasajeros a bordo, otras escaleras de evacuación prescritas en el párrafo 3.2.4.1 y zonas exteriores. Los pasillos pequeños o "vestíbulos" utilizados para separar un tronco de escalera cerrado de las cocinas o de las lavanderías principales podrán tener acceso directo a la escalera a condición de que tengan un área de cubierta mínima de 4,5 m<sup>2</sup>, una anchura de por lo menos 900 m y contengan una manguera contra incendios.

### 3.2.4 *Detalles de los medios de evacuación*

3.2.4.1 Uno por lo menos de los medios de evacuación prescritos en los párrafos 3.2.1.1 y 3.2.2 consistirá en una escalera de fácil acceso en un tronco cerrado que proteja de modo continuo contra el fuego desde su nivel de arranque hasta la cubierta que corresponda para embarcar en los botes y balsas salvavidas, o hasta la cubierta de intemperie más alta si la de embarco no se extiende hasta la zona vertical principal de que se trate. En este último caso se dispondrá de acceso directo a la cubierta de embarco mediante escaleras y pasillos exteriores abiertos, así como de alumbrado de emergencia, de conformidad con la regla III/11.5, y de unas superficies del piso antirresbaladizas. Los mamparos que den a escaleras y pasillos abiertos exteriores que formen parte de una vía de evacuación, y los mamparos que estén en puntos en los que su fallo durante un incendio impediría la salida hasta la cubierta de embarco, tendrán una integridad al fuego, incluidos los valores de aislamiento, que se ajuste a los cuadros 9.1 a 9.4, según proceda.

3.2.4.2 La protección de los accesos que haya para las zonas de embarco en botes y balsas salvavidas desde los troncos de escalera se proveerá ya sea directamente o mediante vías de evacuación internas protegidas que tengan los valores de integridad al fuego y de aislamiento para troncos de escalera determinados de acuerdo con los cuadros 9.1 a 9.4.

3.2.4.3 Las escaleras que sólo den servicio a un espacio y a una plataforma de éste no serán consideradas como constitutivas de uno de los medios de evacuación prescritos.

3.2.4.4 Cada nivel de espacio dentro de un atrio dispondrá de dos medios de evacuación, uno de los cuales tendrá acceso directo a un medio de evacuación vertical cerrado que cumpla lo prescrito en el apartado 3.2.4.1.

3.2.4.5 La anchura, el número y la continuidad de las vías de evacuación se ajustarán a lo prescrito en el Código de sistemas de seguridad contra incendios.

### 3.2.5 *Señalización de las vías de evacuación*

*D.G.T.M. Y M.M.  
BOL. INF. MARIT.6/2002*

3.2.5.1 Además del alumbrado de emergencia prescrito en las reglas II-1/42 y III/11.5, los medios de evacuación, incluidas las escaleras y salidas, estarán indicados mediante alumbrado o franjas fotoluminiscentes que no se encuentren a más de 300 m por encima de la cubierta en todos los puntos de las vías de evacuación, incluidos ángulos e intersecciones. Estas indicaciones deberán permitir a los pasajeros identificar todas las vías de evacuación y localizar fácilmente las salidas de evacuación. Si se utiliza iluminación eléctrica, ésta procederá de una fuente de energía de emergencia y estará dispuesta de tal modo que, aunque falle una sola luz o se produzca un corte en la franja de iluminación, la indicación seguirá siendo eficaz. Además, todos los signos de las vías de evacuación y las marcas de ubicación del equipo contraincendios serán de material fotoluminiscente o estarán iluminados. La Administración se asegurará que la iluminación o el equipo fotoluminiscente se han evaluado, comprobado y aplicado de conformidad con el Código de sistemas de seguridad contra incendios.

3.2.5.2 Las prescripciones del apartado 3.2.5.1 anterior se aplicarán también a los espacios de alojamiento de la tripulación en todos los buques de pasaje que transporte más de 36 pasajeros.

### 3.2.6 *Puertas normalmente cerradas que forman parte de una vía de evacuación*

3.2.6.1 No se necesitará llave para abrir las puertas de los camarotes desde el interior. Tampoco habrá ninguna puerta a lo largo de la vía de evacuación designada que sea necesario abrir con llave cuando se proceda en dirección hacia el lugar de evacuación.

3.2.6.2 Las puertas de evacuación de espacios públicos que normalmente estén cerradas contarán con dispositivos de apertura inmediata. Dichos dispositivos consistirán en un sistema de cierre con un pestillo que se abra cuando se aplique presión en la dirección del flujo de evacuación. Estos dispositivos de apertura inmediata se proyectarán e instalarán de un modo que la Administración juzgue satisfactorio y que, en particular:

- .1 consista de barrotes o paneles, cuya parte accionadora se extienda como mínimo a lo ancho de la mitad de la puerta, por lo menos a 760 mm, pero a no más de 1.120 mm, por encima de la cubierta;
- .2 haga que se libere el pestillo cuando se le aplica una fuerza que no exceda de 67 N; y
- .3 no se cuente con dispositivo de enclavamiento, perno de cierre u otro medio que impida la liberación del pestillo cuando se aplica presión sobre el dispositivo de suelta.

### 3.3 *Medios de evacuación de los buques de carga*

#### 3.3.1 *Generalidades*

En todos los niveles de los alojamientos, cada espacio o grupo de espacios restringidos tendrá como mínimo dos medios de evacuación muy distantes entre sí.

#### 3.3.2 *Evacuación desde los espacios situados por encima de la cubierta expuesta más baja*

Debajo de la cubierta expuesta más baja, el medio principal de evacuación será una escalera y el medio secundario podrá ser un tronco o una escalera.



D.G.T.M. Y M.M.  
BOL. INF. MARIT.6/2002

### 3.3.3 *Evacuación desde los espacios situados por debajo de la cubierta expuesta más baja*

Encima de la cubierta expuesta más baja, los medios de evacuación serán escaleras o puertas, o ambas cosas combinadas, que den a una cubierta expuesta.

### 3.3.4 *Pasillos ciegos*

No se admitirán pasillos ciegos que midan más de 7 m de largo.

### 3.3.5 *Anchura y continuidad de las vías de evacuación*

La anchura, el número y la continuidad de las vías de evacuación se ajustarán a lo dispuesto en el Código de sistemas de seguridad contra incendios.

### 3.3.6 *Exención de la prescripción relativa a dos medios de evacuación*

Excepcionalmente, la Administración podrá aceptar que sólo haya un medio de evacuación en los espacios de la tripulación en los que sólo se entra ocasionalmente si la vía de evacuación está independizada de puertas estancas.

## 3.4 *Aparatos respiratorios para evacuaciones de emergencia\**

3.4.1 Los aparatos respiratorios para evacuaciones de emergencia se ajustarán a lo dispuesto en el Código de sistemas de seguridad contra incendios. Dichos aparatos respiratorios se llevarán a bordo.

3.4.2 Todos los buques dispondrán de al menos dos aparatos respiratorios para evacuaciones de emergencia en los espacios de alojamiento.

3.4.3 Todos los buques de pasaje dispondrán de al menos dos aparatos respiratorios para evacuaciones de emergencia en cada zona vertical principal.

3.4.4 En todos los buques de pasaje que transporten más de 36 pasajeros habrá dos aparatos respiratorios para evacuaciones de emergencia en cada zona vertical principal, además de los prescritos en el párrafo 3.4.3 *supra*.

3.4.5 Sin embargo, lo dispuesto en los párrafos 3.4.3 y 3.4.4 no será aplicable a los troncos de escalera que constituyan zonas verticales principales separadas ni en las zonas verticales principales situadas en la proa y en la popa del buque en las que no haya espacios de las categorías 6), 7), 8) ó 12) definidas en la regla 9.2.2.3.

## 4 **Medios de evacuación desde los espacios de máquinas**

### 4.1 *Medios de evacuación en los buques de pasaje*

Los medios de evacuación de cada espacio de máquinas de los buques de pasaje cumplirán las siguientes disposiciones:

---

\* Véase la circular MSC/Circ.849 – Directrices para el funcionamiento, el emplazamiento, la utilización y el mantenimiento de los aparatos respiratorios para evacuaciones de emergencia (AREE).

#### 4.1.1 *Evacuación desde los espacios situados por debajo de la cubierta de cierre*

Si el espacio está situado debajo de la cubierta de cierre, los dos medios de evacuación consistirán en:

- .1 dos juegos de escalas de acero, tan separadas entre sí como sea posible, que conduzcan a puertas situadas en la parte superior de dicho espacio e igualmente separadas entre sí, y desde las que haya acceso a las correspondientes cubiertas de embarco en los botes y balsas salvavidas. Una de estas escalas estará situada dentro de un recinto protegido que satisfaga lo dispuesto en la regla 9.2.2.3, categoría (2) o en 9.2.2.4, categoría (4), según proceda desde la parte inferior del espacio al que da acceso hasta un lugar seguro fuera del mismo. En el recinto se instalarán puertas contraincendios de cierre automático que correspondan a la misma norma de integridad al fuego. La escala estará sujeta de tal modo que el calor no se transmita al recinto a través de los puntos de sujeción. El recinto tendrá unas dimensiones interiores de por lo menos 800 mm x 800 mm y dispondrá de medios de alumbrado de emergencia; o
- .2 una escala de acero que conduzca a una puerta situada en la parte superior del espacio, desde la que haya acceso a la cubierta de embarco y, además, en la parte inferior del espacio y en un lugar bastante apartado de la mencionada escala, una puerta de acero, maniobrable desde ambos lados y que ofrezca una vía segura de evacuación desde la parte inferior del espacio hacia la cubierta de embarco.

#### 4.1.2 *Evacuación desde los espacios situados por encima de la cubierta de cierre*

Si el espacio está situado por encima de la cubierta de cierre, los dos medios de evacuación estarán tan separados entre sí como sea posible, y sus respectivas puertas de salida ocuparán posiciones desde las que haya acceso a las correspondientes cubiertas de embarco en los botes y balsas salvavidas. Cuando dichos medios de evacuación obliguen a utilizar escalas, éstas serán de acero.

#### 4.1.3 *Exención de la prescripción relativa a los dos medios de evacuación*

En los buques de menos de 1.000 toneladas de arqueo bruto la Administración podrá aceptar que sólo haya un medio de evacuación, prestando la debida atención a la anchura y a la disposición de la parte superior del espacio; y en los buques de arqueo bruto igual o superior a 1.000 toneladas la Administración podrá aceptar que sólo haya un medio de evacuación desde cualquiera de los espacios aquí considerados, incluido un espacio de máquinas auxiliares normalmente desatendido, a condición de que exista una puerta o una escala de acero que ofrezca una vía de evacuación segura hacia la cubierta de embarco, prestando la debida atención a la naturaleza y ubicación del espacio y considerando si normalmente habrá o no personas de servicio en él. En el espacio del aparato de gobierno, se proporcionará un segundo medio de evacuación cuando el puesto de gobierno de emergencia se encuentre en dicho espacio a menos que exista un acceso directo a la cubierta expuesta.

#### 4.1.4 *Evacuación desde las cámaras de control de máquinas*

Se proveerán dos vías de evacuación desde la sala de control de máquinas situada en los espacios de máquinas, una de las cuales por lo menos ofrecerá protección continua contra el fuego hasta un lugar seguro fuera del espacio de máquinas.

#### 4.2 *Medios de evacuación de los buques de carga*

Los medios de evacuación de cada espacio de máquinas de los buques de carga cumplirán las siguientes disposiciones:

##### 4.2.1 *Evacuación de los espacios de categoría A para máquinas*

A excepción de lo dispuesto en el párrafo 4.2.2, todo espacio de categoría A para máquinas tendrá dos medios de evacuación. Se cumplirá especialmente una de las disposiciones siguientes:

- .1 dos juegos de escalas de acero, tan apartadas entre sí como sea posible, que conduzcan a puertas situadas en la parte superior de dicho espacio e igualmente apartadas entre sí, y desde las que haya acceso a la cubierta expuesta. Una de estas escalas estará situada dentro de un recinto protegido que satisfaga lo dispuesto en la regla 9.2.3.3, categoría (4), desde la parte inferior del espacio al que da acceso hasta un lugar seguro fuera del mismo. En el recinto se instalarán puertas contraincendios de cierre automático que correspondan a la misma norma de integridad al fuego. La escala estará sujeta de tal modo que el calor no se transmita al recinto a través de los puntos de sujeción. El recinto tendrá unas dimensiones interiores de por lo menos 800 mm x 800 mm y dispondrá de medios de alumbrado de emergencia; o bien
- .2 una escala de acero que conduzca a una puerta, situada en la parte superior del espacio, desde la que haya acceso a la cubierta expuesta; además, en la parte inferior del espacio y en un lugar bastante apartado de la citada escala, habrá una puerta de acero, maniobrable desde ambos lados, que ofrezca una vía segura de evacuación desde la parte inferior del espacio hacia la cubierta expuesta.

##### 4.2.2 *Exención de la prescripción relativa a los dos medios de evacuación*

En los buques de arqueo bruto inferior a 1.000 toneladas la Administración podrá aceptar que sólo haya uno de los medios de evacuación prescritos en el párrafo 4.2.1, habida cuenta de las dimensiones y la disposición de la parte superior del espacio. No es necesario que los medios de evacuación desde los espacios de categoría A para máquinas cumplan la prescripción relativa al recinto contraincendios cerrado indicado en 4.2.1.1. En el espacio del aparato de gobierno, se proporcionará un segundo medio de evacuación cuando el puesto de gobierno de emergencia se encuentre en dicho espacio a menos que haya acceso directo a la cubierta expuesta.

##### 4.2.3 *Evacuación de los espacios de máquinas que no sean de categoría A*

En espacios para máquinas que no sean de categoría A se proveerán dos vías de evacuación pero se aceptará una sola vía de evacuación para los espacios en los que sólo se entra ocasionalmente y para los espacios en los que la distancia máxima hasta la puerta es de 5 m.

#### 4.3 *Aparatos respiratorios para evacuaciones de emergencia*

4.3.1 En todos los tipos de buque, dentro de los espacios de máquinas, habrá aparatos respiratorios para evacuaciones de emergencia, listos para ser utilizados, en lugares fácilmente visibles a los que se pueda acceder con rapidez y facilidad en caso de incendio. La ubicación de los aparatos respiratorios para evacuaciones de emergencia se determinará teniendo en cuenta la disposición del espacio de máquinas y el número de personas que normalmente trabaje en él.\*

---

\* Véanse las Directrices para el funcionamiento, el emplazamiento, la utilización y el mantenimiento de los aparatos respiratorios para evacuaciones de emergencia (MSC/Circ.849).

D.G.T.M. Y M.M.  
BOL. INF. MARIT.6/2002

4.3.2 El número y la ubicación de estos aparatos estarán indicados en el plan de control de incendios prescrito en la regla 15.2.4.

4.3.3 Los aparatos respiratorios para evacuaciones de emergencia cumplirán lo prescrito en el Código de sistemas de seguridad contra incendios.

## **5 Medios de evacuación de los espacios de categoría especial y de los espacios de carga rodada a los que tienen acceso todos los pasajeros a bordo**

5.1 En los espacios de categoría especial y en los espacios de carga rodada a los que tienen acceso todos los pasajeros a bordo, el número y la ubicación de los medios de evacuación, tanto por debajo como por encima de la cubierta de cierre, serán satisfactorios a juicio de la Administración y, en general, la seguridad de acceso a la cubierta de embarco será por lo menos equivalente a la establecida en los párrafos 3.2.1.1, 3.2.2, 3.2.4.1, 3.2.4.2. Estos espacios contarán con pasarelas designadas con una anchura de por lo menos 600 mm que conduzcan a los medios de evacuación. Las medidas tomadas en el aparcamiento para vehículo permitirán mantener las pasarelas libres en todo momento.

5.2 Una de las vías de evacuación de los espacios de máquinas en los que normalmente trabaja la tripulación no dará acceso directo a ninguno de los espacios de categoría especial.

## **6 Evacuación de los espacios de carga rodada**

En los espacios de carga rodada en que normalmente trabaje la tripulación se proveerán por lo menos dos medios de evacuación. Las vías de evacuación ofrecerán una salida segura hacia las cubiertas de embarco en los botes y las balsas salvavidas y estarán situadas en los extremos de proa y de popa del espacio.

## **7 Prescripciones adicionales para buques de pasaje de transbordo rodado**

### *7.1 Generalidades*

7.1.1 Se proporcionarán vías de evacuación desde cualquier espacio del buque habitualmente ocupado hasta el puesto de reunión. Éstas se dispondrán de manera que ofrezcan la vía más directa posible hacia el puesto de reunión\*, y estarán marcadas con los signos que se recomienden en las directrices elaboradas por la Organización.\*\*

7.1.2 Las vías de evacuación de los camarotes a los troncos de escaleras serán lo más directas posible y con un número mínimo de cambios de dirección. No será preciso cruzar de una a otra banda del buque para llegar a una vía de evacuación. Tampoco será necesario subir o bajar más de dos cubiertas para llegar a un puesto de reunión o una cubierta expuesta desde cualquier espacio de pasajeros.

7.1.3 Se proveerán vías exteriores desde todas las cubiertas expuestas a que se hace referencia en el párrafo 7.1.2 hasta los puestos de embarco en las embarcaciones de supervivencia.

7.1.4 Si los espacios cerrados son contiguos a una cubierta expuesta, las aberturas de dichos espacios a la cubierta expuesta se podrán utilizar, cuando sea posible, como salidas de emergencia.

---

\* Véase la indicación de los "puestos de reunión" en los buques de pasaje (MSC/Circ.777).

\*\* Véanse los signos relacionados con los dispositivos y medios de salvamento aprobados por la Organización mediante la resolución A.760(18).

7.1.5 Las vías de evacuación no quedarán obstruidas por mobiliario ni ningún otro tipo de obstáculo. Salvo en el caso de mesas y sillas que puedan retirarse para proporcionar un espacio abierto, los armarios y demás mobiliario pesado que se halle en los espacios públicos y a lo largo de las vías de evacuación se sujetarán para evitar que se desplacen si el buque se balancea o escora. Asimismo, se fijarán en su sitio los revestimientos del piso. Cuando el buque esté navegando, las vías de evacuación se mantendrán libres de obstáculos, tales como carros de limpieza, ropa de cama, equipaje y cajas de mercancías.

## 7.2 Instrucciones para garantizar la seguridad de la evacuación

7.2.1 Las cubiertas estarán numeradas por orden sucesivo, comenzando por "1" en el techo del doble fondo o la cubierta más baja. Estos números estarán en un lugar destacado en los rellanos de las escaleras y de los ascensores. También se podrá asignar un nombre a las cubiertas, pero el número de la cubierta aparecerá siempre junto al nombre.

7.2.2 En el interior de las puertas de cada camarote y en los espacios públicos se colocarán, en lugar destacado, planos "figurativos" donde se indique "Usted está aquí" y en los que las vías de evacuación aparezcan marcadas con flechas. El plano mostrará las vías de evacuación y estará debidamente orientado con respecto a su ubicación en el buque.

## 7.3 Resistencia de pasamanos y pasillos

7.3.1 Se dispondrán pasamanos u otras agarraderas en todos los pasillos a lo largo de las vías de evacuación a fin de ofrecer, cuando sea posible, un asidero firme durante todo el trayecto hacia los puestos de reunión y los puestos de embarco. Dichos pasamanos se instalarán a ambos lados de los pasillos longitudinales de más de 1,8 m de ancho y en todos los pasillos transversales de más de 1 m de ancho. Se prestará especial atención a la necesidad de que sea posible cruzar los vestíbulos, galerías y demás espacios abiertos grandes a lo largo de las vías de evacuación. Los pasamanos u otras agarraderas serán lo suficientemente resistentes para soportar una carga horizontal distribuida de 750 N/m, aplicada en la dirección del centro del pasillo o espacio, y una carga vertical distribuida de 750 N/m aplicada en dirección descendente. No será necesario aplicar ambas cargas simultáneamente.

7.3.2 La parte inferior de 0,5 m de los mamparos y demás tabiques que formen divisiones verticales a lo largo de las vías de evacuación será capaz de soportar una carga de 750 N/m, de modo que pueda ser utilizada como superficie para caminar por el lado de la vía de evacuación cuando el ángulo de escora del buque sea muy pronunciado.

## 7.4 Análisis de la evacuación\*

Las vías de evacuación se someterán al comienzo del proyecto a un análisis de la evacuación. El análisis servirá para determinar y eliminar, en la medida de lo posible, la aglomeración que puede producirse durante el abandono del buque, debido al desplazamiento normal de los pasajeros y tripulantes a lo largo de las vías de evacuación y habida cuenta de que los tripulantes tengan que circular por dichas vías en dirección opuesta a la de los pasajeros. Además, se utilizará para determinar si los medios de evacuación son lo suficientemente flexibles como para ofrecer la posibilidad de que determinadas vías de evacuación, puestos de reunión, puestos de embarco o embarcaciones de supervivencia no puedan utilizarse como consecuencia de un siniestro.

---

\* Véanse las Directrices provisionales para un análisis simplificado de la evacuación en los buques de pasaje de transbordo rodado (MSC/Circ.909).

## PARTE E - PRESCRIPCIONES OPERACIONALES

### Regla 14

#### Disponibilidad operacional y mantenimiento

#### 1 Finalidad

La finalidad de la presente regla es que se realice un mantenimiento y una supervisión de la eficacia de los medios de lucha contra incendios de que vaya provisto el buque. Para este fin, se cumplirán las siguientes prescripciones funcionales:

- .1 los sistemas y medidas de prevención de incendios y de lucha contra incendios se mantendrán de modo que estén listos para su utilización; y
- .2 los sistemas y medidas de prevención de incendios y de lucha contra incendios se someterán debidamente a prueba y a inspección.

#### 2 Generalidades

Siempre que el buque esté en servicio se cumplirán las prescripciones del párrafo 1.1. Un buque está fuera de servicio cuando:

- .1 está siendo reparado o desarmado (ya sea en el fondeadero o en el puerto) o en el dique seco;
- .2 está declarado fuera de servicio por el propietario o el representante de éste; y
- .3 en el caso de un buque de pasaje, no hay pasajeros a bordo.

##### 2.1 *Disponibilidad operacional*

2.1.1 Los sistemas de protección contra incendios siguientes se mantendrán en buen estado a fin de garantizar su debido comportamiento si se produce un incendio:

- .1 protección estructural contra incendios, incluidas las divisiones piroresistentes y protección de las aberturas y perforaciones en las divisiones.
- .2 sistemas de detección de incendios y de alarma contraincendios; y
- .3 sistemas y dispositivos para la evacuación.

2.1.2 Los sistemas y dispositivos de extinción de incendios se mantendrán en buen estado de funcionamiento y listos para su uso inmediato. Los extintores portátiles que se hayan descargado se recargarán o se remplazarán por una unidad equivalente inmediatamente.

D.G.T.M. Y M.M.  
BOL. INF. MARIT.6/2002

## 2.2 *Mantenimiento, ensayo e inspecciones*

2.2.1 El mantenimiento, el ensayo y las inspecciones se llevarán a cabo basándose en las Directrices elaboradas por la Organización\* de manera que se tenga debidamente en cuenta la fiabilidad de los sistemas y dispositivos de lucha contra incendios.

2.2.2 El plan de mantenimiento se mantendrá a bordo del buque y estará disponible para su inspección siempre que la Administración lo requiera.

2.2.3 El plan de mantenimiento abarcará como mínimo los sistemas de protección contra incendios y los sistemas y dispositivos de lucha contra incendios siguientes, de haberlos:

- .1 colectores, bombas y bocas contraincendios, incluidas mangueras, lanzas y la conexión internacional a tierra;
- .2 sistemas fijos de detección de incendios y de alarma contraincendios;
- .3 sistemas fijos de extinción de incendios y otros dispositivos de extinción de incendios;
- .4 sistemas de rociadores, de detección de incendios y alarma contraincendios automáticos;
- .5 sistemas de ventilación, incluidas válvulas de mariposa contra incendios y humo, los ventiladores y sus mandos;
- .6 sistema de interrupción de emergencia del suministro de combustible;
- .7 puertas contraincendios, incluidos sus mandos;
- .8 sistemas de alarma general de emergencia;
- .9 aparatos respiratorios para la evacuación de emergencia;
- .10 extintores de incendio portátiles, incluidas las cargas de respecto; y
- .11 equipos de bombero.

2.2.4 El programa de mantenimiento podrá figurar en una computadora.

## 3 **Prescripciones adicionales para buques de pasaje**

Además de las medidas de seguridad contra incendios enumeradas en el párrafo 2.2.3, los buques que transporten más de 36 pasajeros deberán elaborar un plan de mantenimiento para los sistemas de alumbrado a baja altura y los sistemas megafónicos.

---

\* Véanse las Directrices sobre mantenimiento e inspección de los sistemas y dispositivos de protección contra incendios (MSC/Circ.850).

#### 4 Prescripciones adicionales para buques tanque

Además de las medidas de seguridad contra incendios enumeradas en el párrafo 2.2.3, los buques tanque deberán elaborar un plan de mantenimiento para los:

- .1 sistemas de gas inerte;
- .2 sistemas de espuma en cubierta;
- .3 dispositivos de seguridad contra incendios en las cámaras de bombas de carga; y
- .4 detectores de gases inflamables.

### **Regla 15**

#### **Instrucciones, formación y ejercicios**

##### **1 Finalidad**

La finalidad de la presente regla es que se mitiguen las consecuencias de un incendio mediante instrucciones, formación y ejercicios adecuados para el personal de a bordo sobre cuáles son los procedimientos correctos en situaciones de emergencia. Para este fin, la tripulación tendrá los conocimientos y competencia necesarios para actuar en casos de emergencia debida a un incendio, incluido el cuidado de los pasajeros.

##### **2 Generalidades**

###### *2.1 Instrucciones, tareas y organización*

2.1.1 Todos los miembros de la tripulación recibirán instrucciones sobre seguridad contra incendios a bordo del buque.

2.1.2 Los miembros de la tripulación recibirán instrucciones sobre las tareas que se les asigne.

2.1.3 Las patrullas encargadas de combatir un incendio estarán organizadas y tendrán la capacidad suficiente para desempeñar sus tareas en todo momento mientras el buque se encuentre en servicio.

###### *2.2 Formación y ejercicios a bordo*

2.2.1 Todos los miembros de la tripulación serán adiestrados de modo que conozcan bien las instalaciones del buque, así como la ubicación y el funcionamiento de todos los sistemas y dispositivos de lucha contra incendios que puedan tener que utilizar.

2.2.2 La formación para el uso de los dispositivos de respiración para casos de evacuación de emergencia será considerada parte de la formación a bordo.

2.2.3 La actuación de los miembros de la tripulación a que se asignen tareas de lucha contra incendios se evaluará periódicamente impartiendo formación y realizando ejercicios a bordo con objeto de determinar los campos en que necesitan conseguir mejoras, a fin de asegurar que mantienen su aptitud para la lucha contra incendios y de garantizar la preparación operacional de la organización de dicha lucha.



D.G.T.M. Y M.M.  
BOL. INF. MARIT.6/2002

2.2.4 La formación a bordo sobre la utilización de los sistemas y dispositivos de extinción del buque se planificará y llevará a cabo de conformidad con lo dispuesto en la regla III/19.4.1.

2.2.5 Los ejercicios de lucha contra incendios se realizarán y registrarán de conformidad con lo dispuesto en las reglas III/19.3 y 19.5.

### 2.3 *Manuales de formación*

2.3.1 Habrá un manual de formación en cada comedor y sala de recreo de la tripulación o en cada camarote de la tripulación.

2.3.2 El manual de formación estará escrito en el idioma de trabajo del buque.

2.3.3 El manual de formación, que podrá constar de varios volúmenes, incluirá las instrucciones y formación exigidas en el párrafo 2.3.4, en términos fácilmente comprensibles y con ilustraciones siempre que sea posible. Cualquier parte de esta información se podrá proporcionar mediante ayudas audiovisuales en vez de con el manual.

2.3.4 En el manual de formación se explicarán los siguientes puntos en detalle:

- .1 prácticas y precauciones generales de seguridad contra incendios relativas a los peligros eléctricos, del humo y de los líquidos inflamables y similares peligros corrientes a bordo;
- .2 instrucciones generales sobre las actividades y los procedimientos de lucha contra incendios, incluidos los procedimientos para notificar un incendio y la utilización de los avisadores de accionamiento manual;
- .3 significado de las alarmas del buque;
- .4 funcionamiento y utilización de los sistemas y dispositivos de lucha contra incendios;
- .5 funcionamiento y utilización de las puertas contraincendios;
- .6 funcionamiento y utilización de las válvulas de mariposa contra incendios y humo; y
- .7 sistemas y dispositivos para la evacuación.

### 2.4 *Planos de lucha contra incendios\**

2.4.1 Habrá expuestos permanentemente, para orientación de los oficiales, planos de disposición general que muestren claramente respecto de cada cubierta los puestos de control, las distintas secciones de contención de incendios limitadas por divisiones de clase "A", las secciones limitadas por divisiones de clase "B" y detalles acerca de los sistemas de detección de incendios y de alarma contraincendios, instalación de rociadores, dispositivos extintores, medios de acceso a los distintos compartimientos, cubiertas, etc., y el sistema de ventilación, con detalles acerca de la ubicación de los mandos de los ventiladores y la de las válvulas de mariposa, así como los números de identificación de los ventiladores que haya al servicio de cada sección. O bien, si la Administración lo juzga oportuno, los pormenores que anteceden podrán figurar en un folleto del que se facilitará un ejemplar a cada oficial y del que siempre habrá un ejemplar a bordo en un sitio accesible. Los planos y folletos se mantendrán al día, y cualquier cambio producido se anotará en ellos tan pronto como sea posible. La exposición contenida en dichos planos y folletos irá en el idioma o idiomas que estipule la Administración. Si ese idioma no es el inglés ni el francés, se acompañará una traducción a uno de estos dos idiomas.

---

\* Véanse los Signos gráficos para los planos de lucha contra incendios adoptados por la Organización mediante la resolución A.654(16).

2.4.2 Se guardará permanentemente un duplicado de los planos de lucha contra incendios o un folleto que contenga dichos planos en un estuche estanco a la intemperie claramente señalado y situado fuera de la caseta de cubierta, para ayuda del personal de tierra encargado de la lucha contra incendios.\*

### **3 Prescripciones adicionales para los buques de pasaje**

#### **3.1 Ejercicios de lucha contra incendios**

Además de lo prescrito en el párrafo 2.2.3, se realizarán ejercicios de lucha contra incendios de conformidad con lo dispuesto en la regla III/30, teniendo debidamente en cuenta la notificación a los pasajeros y el desplazamiento de los pasajeros a los puestos de reunión y las cubiertas de embarco.

#### **3.2 Planos de lucha contra incendios**

En los buques que transporten más de 36 pasajeros, los planos y folletos prescritos en la presente regla contendrán información sobre prevención, detección y extinción de incendios basada en las directrices elaboradas por la Organización.\*\*

## **Regla 16**

### **Operaciones**

#### **1 Finalidad**

La finalidad de la presente regla es proporcionar información e instrucciones a fin de que se realicen correctamente las operaciones del buque y la manipulación la carga en relación con la seguridad contra incendios. Para este fin, se cumplirán las siguientes prescripciones funcionales:

- .1 estarán disponibles a bordo cuadernillos de operaciones de seguridad contra incendios; y
- .2 se controlarán las emisiones de vapores inflamables del sistema de respiración de los tanques de carga.

#### **2 Manuales de seguridad contra incendios**

2.1 El manual de seguridad contra incendios prescrito incluirá la información y las instrucciones necesarias para la explotación del buque y la manipulación de la carga en relación con la seguridad contra incendios. El manual incluirá información sobre las responsabilidades de la tripulación por lo que respecta a la seguridad contra incendios general del buque durante las operaciones de carga y descarga y la navegación. Se explicarán las precauciones de seguridad contra incendios necesarias para manipular cargas generales. En el caso de buques que transporten mercancías peligrosas y cargas inflamables a granel, el manual de seguridad contra incendios también proporcionará las referencias a las instrucciones pertinentes sobre lucha contra incendios y manipulación de la carga en situaciones de emergencia, que figuran en el Código de prácticas de seguridad relativas a las cargas sólidas a granel, el Código CIQ (Código internacional para la construcción y el equipo de buques que transporten productos químicos peligrosos a granel), el Código CIG (Código internacional para la construcción y el equipo de buques que transporten gases licuados a granel) o el Código IMDG (Código marítimo internacional de mercancías peligrosas), según proceda.

---

\* Véase la Orientación sobre la ubicación de los planos de lucha contra incendios para ayuda del personal de tierra encargado de la extinción de incendios (MSC/Circ. 451).

\*\* Véanse las Directrices sobre la información que se ha de facilitar en los planos y folletos de lucha contra incendios prescritos en las reglas II-2/20 y 41-2 del Convenio SOLAS, aprobadas por la Organización mediante la resolución A.756(18).

D.G.T.M. Y M.M.  
BOL. INF. MARIT.6/2002

2.2 Habrá un manual de seguridad contra incendios en cada comedor y sala de recreo de la tripulación o en cada camarote de la tripulación.

2.3 El manual de seguridad contra incendios estará escrito en idioma de trabajo de a bordo.

2.4 El manual de seguridad contra incendios podrá combinarse con los manuales de formación exigidos en la regla 15.2.3.

### **3 Prescripciones adicionales para buques tanque**

#### *3.1 Generalidades*

El manual de seguridad contra incendios mencionado en el párrafo 2 incluirá disposiciones para prevenir que el fuego se extienda a la zona de la carga por la ignición de vapores inflamables, así como procedimientos para la purga o desgasificación de los tanques de carga teniendo en cuenta las disposiciones del párrafo 3.2.

#### *3.2 Procedimientos de purga y desgasificación de los tanques de carga*

3.2.1 Cuando el buque esté provisto de un sistema de gas inerte, los tanques de carga se purgarán en primer lugar de conformidad con lo dispuesto en la regla 4.5.6 hasta que la concentración de vapores hidrocarbúricos que pueda haber en los tanques de carga haya quedado reducida a menos de 2% en volumen. A continuación, la desgasificación podrá realizarse al nivel de la cubierta de tanques de carga.

3.2.2 Cuando el buque no esté provisto de un sistema de gas inerte, la operación se hará de manera que el vapor inflamable se descargue primero por:

- .1 los orificios de aireación indicados en la regla 4.5.3.4;
- .2 orificios de salida que estén a 2 m como mínimo por encima del nivel de la cubierta de tanques de carga, manteniéndose una velocidad de emanación vertical de por lo menos 30 m/s durante la operación de desgasificación; o
- .3 orificios de salida que estén a 2 m como mínimo por encima del nivel de la cubierta de tanques de carga y protegidos por dispositivos adecuados para impedir el paso de las llamas, a una velocidad de emanación vertical de por lo menos 20 m/s.

3.2.3 Los citados orificios se encontrarán a una distancia no inferior a 10 m, medida horizontalmente, de las tomas de aire y aberturas más cercanas a los espacios cerrados que contengan una fuente de ignición y de los aparejos de cubierta, que pueden incluir las aberturas del molinete del ancla de la caja de cadenas, y el equipo que pueda constituir un peligro de ignición.

3.2.4 Cuando la concentración de vapores inflamables en el orificio de salida haya quedado reducida al 30% del límite inferior de inflamabilidad, la desgasificación podrá continuar a la altura de la cubierta de tanques de carga.

## PARTE F - PROYECTOS Y DISPOSICIONES ALTERNATIVAS

### Regla 17

#### Proyectos y disposiciones alternativas

#### 1 Finalidad

La finalidad de la presente regla es proporcionar una metodología para determinar proyectos y disposiciones alternativas de seguridad contra incendios.

#### 2 Generalidades

2.1 Los proyectos y disposiciones de seguridad contra incendios podrán diferir de las prescripciones obligatorias que figuran en las reglas de las partes B, C, D, E y G siempre y cuando se ajusten a los objetivos de seguridad contra incendios y a las prescripciones funcionales.

2.2 Cuando los proyectos y disposiciones de seguridad contra incendios difieran de las prescripciones obligatorias del presente capítulo el análisis técnico, la evaluación y la aprobación de los mismos se llevarán a cabo de conformidad con lo dispuesto en la presente regla.

#### 3 Análisis técnico

El análisis técnico se preparará y se remitirá a la Administración, de acuerdo con las directrices elaboradas por la Organización \* e incluirá, como mínimo, los siguientes elementos:

- .1 determinación del tipo de buque y de los espacios de que se trate;
- .2 indicación de las prescripciones obligatorias que el buque o los espacios no cumplirán;
- .3 indicación de los riesgos de incendio y explosión del buque o de los espacios de que se trate;
  - .3.1 indicación de las posibles fuentes de ignición;
  - .3.2 indicación del potencial de extensión del incendio de cada uno de los espacios de que se trate;
  - .3.3 indicación del potencial de producción de humo y de eflujos tóxicos de cada uno de los espacios de que se trate;
  - .3.4 indicación del potencial de propagación del incendio, del humo y de los eflujos tóxicos de los espacios de que se trate a otros espacios;
- .4 determinación de los criterios de eficacia requeridos en lo que respecta a la seguridad contra incendios del buque o de los espacios de que se trate, según lo establecido en las prescripciones obligatorias;
  - .4.1 los criterios de eficacia se basarán en los objetivos de seguridad contra incendios y en las prescripciones funcionales del presente capítulo;

*D.G.T.M. Y M.M.  
BOL. INF. MARIT.6/2002*

- .4.2 los criterios de eficacia proporcionarán un grado de seguridad no inferior al que se obtiene al aplicar las prescripciones obligatorias; y
- .4.3 los criterios de eficacia serán cuantificables y medibles;
- .5 descripción detallada del proyecto y las disposiciones, así como las hipótesis de proyecto y las restricciones o condiciones de explotación propuestas; y
- .6 demostración técnica de que los proyectos y disposiciones alternativas satisfacen los criterios de eficacia exigidos en lo que respecta a la seguridad contra incendios.

#### **4 Evaluación de los proyectos y disposiciones alternativas**

- 4.1 El análisis técnico prescrito en el párrafo 3 será evaluado y o por la Administración teniendo en cuenta las directrices elaboradas por la Organización\*.
- 4.2 Se llevará a bordo del buque una copia de la documentación que haya o la Administración y que indique que el proyecto y las disposiciones alternativas cumplen lo dispuesto en la presente regla.

#### **5 Intercambio de información**

La Administración facilitará a la Organización la información pertinente respecto de los proyectos y disposiciones alternativas que haya o, para su distribución a todos los gobiernos contratantes.

#### **6 Reevaluación debida al cambio de condiciones**

Si se modifican las hipótesis o restricciones de explotación estipuladas en el proyecto y disposiciones alternativas, el análisis técnico se llevará a cabo en las nuevas condiciones y será o por la Administración.

---

\*

Véanse las directrices que elaborará la Organización.

## PARTE G - PRESCRIPCIONES ESPECIALES

### Regla 18

#### Instalaciones para helicópteros

#### 1 Finalidad

La finalidad de la presente regla es facilitar medidas adicionales para lograr los objetivos de seguridad contraincendios del presente capítulo en los buques que disponen de instalaciones especiales para helicópteros. Para este fin, se cumplirán las siguientes prescripciones funcionales:

- .1 la estructura de la helicubierta tiene que ser adecuada para proteger al buque de los riesgos de incendio relacionados con las operaciones con helicópteros;
- .2 se proporcionarán dispositivos de lucha contraincendios para proteger de manera adecuada al buque de los riesgos de incendio relacionados con las operaciones con helicópteros;
- .3 las instalaciones de reabastecimiento de combustible y hangares para helicópteros contarán con las medidas necesarias para proteger al buque de los riesgos de incendio relacionados con las operaciones con helicópteros; y
- .4 se proporcionarán formación y manuales de operaciones.

#### 2 Ambito de aplicación

2.1 Además de cumplir lo prescrito en las reglas de las partes B, C, D y E, según proceda, los buques que dispongan de heliplataformas cumplirán las prescripciones de la presente regla.

2.2 Podrá utilizarse un equipo de lucha contra incendios, instalado de conformidad con las prescripciones de la parte C, en los buques sin heliplataformas en que los helicópteros aterricen o efectúen operaciones de izada de manera ocasional o en situaciones de emergencia. Dicho equipo estará inmediatamente disponible y próximo a las zonas de aterrizaje o de izada durante las operaciones de los helicópteros.

2.3 Independientemente de las prescripciones del párrafo 2.2 *supra*, los buques de pasaje de transbordo rodado sin heliplataforma cumplirán con lo dispuesto en la regla III/28.

#### 3 Estructura

##### 3.1 Construcciones de acero o de otro material equivalente

En general, las helicubiertas serán de acero o de un material equivalente. Si la helicubierta constituye el techo de una caseta o superestructura de cubierta, estará aislada mediante una división de clase A-60.

##### 3.2 Construcciones de aluminio o de otros metales de bajo punto de fusión

Si la Administración autoriza una construcción de aluminio o de otro metal de bajo punto de fusión que no sea equivalente al acero, se cumplirán las disposiciones siguientes:

- .1 si la plataforma está construida en voladizo sobre el costado del buque, cuando se haya producido un incendio en el buque o en la plataforma, ésta se someterá a un análisis estructural para determinar si está en condiciones de seguir siendo utilizada; y
- .2 si la plataforma está situada por encima de la caseta de cubierta o de una estructura análoga, se satisfarán las condiciones siguientes:
  - .2.1 en el techo de la caseta y en los mamparos situados debajo de la plataforma no deberá haber ninguna abertura;
  - .2.2 todas las ventanas situadas debajo de la plataforma tendrán persianas de acero; y
  - .2.3 cuando se haya producido un incendio en la plataforma o en sus inmediaciones, ésta se someterá a un análisis estructural para determinar si está en condiciones de seguir siendo utilizada.

#### 4 Medios de evacuación

La helicubierta estará provista de un medio de evacuación principal y otro de emergencia y de medios de acceso para el personal de lucha contra incendios y de salvamento; dichos medios estarán tan separados entre sí como sea posible y situados preferentemente en lados opuestos de la helicubierta.

#### 5 Dispositivos de lucha contra incendios

- 5.1 En las inmediaciones de la helicubierta se proveerán y situarán cerca de los medios de acceso a la misma:
- .1 dos extintores como mínimo de polvo seco con una capacidad total no inferior a 45 kg;
  - .2 extintores de anhídrido carbónico con una capacidad total no inferior a 18 kg, o una capacidad equivalente;
  - .3 un sistema adecuado de extinción a base de espuma, constituido por cañones o ramales de tuberías capaces de suministrar espuma a todas las partes de la helicubierta en cualquier condición meteorológica en que puedan operar los helicópteros. El sistema podrá proporcionar durante 5 minutos como mínimo el caudal de descarga indicado en el cuadro 18.1;

*Cuadro 18.1 – Caudal de descarga de espuma*

Categoría	Longitud total del helicóptero	Caudal de descarga de la solución de espuma (l/min)
H1	hasta 15 m exclusive	250
H2	de 15 m a 24 m exclusive	500
H3	de 24 m a 35 m exclusive	800

- .4 El agente principal podrá usarse con agua salada y se ajustará a normas de calidad que no serán inferiores a las que la Organización estime aceptables;\*
- .5 dos lanzas, como mínimo, de doble efecto (chorro/aspersión) de tipo o y suficientes mangueras para alcanzar cualquier parte de la helicubierta;
- .6 además de lo prescrito en la regla 10.10, dos equipos de bombero; y
- .7 el equipo siguiente, como mínimo, almacenado de manera que pueda utilizarse de inmediato y esté protegido contra los elementos:
  - llave inglesa;
  - manta piroresistente;
  - cortapernos de 60 cm;
  - gancho, estrobo o gancho de salvamento;
  - sierra resistente para metales con seis hojas de repuesto;
  - escala;
  - cabo salvavidas de 5 mm de diámetro y 15 m de largo;
  - alicates de corte lateral;
  - juego de destornilladores variados; y
  - cuchillo con funda y correa.

## 6 Medios de drenaje

Las instalaciones de drenaje de las helicubiertas serán de acero, descargarán directamente al mar, serán independientes de cualquier otro sistema y estarán proyectadas de manera que los líquidos drenados no caigan en ningún lugar del buque.

## 7 Instalaciones de reabastecimiento de combustible y hangares para helicópteros

Cuando el buque disponga de instalaciones para el reabastecimiento de los helicópteros y hangares, se cumplirán las prescripciones siguientes:

- .1 se habilitará una zona especialmente designada para el almacenamiento de tanques de combustible que esté:
  - .1.1 tan lejos como sea posible de los espacios de alojamiento, las vías de evacuación y los puestos de embarco; y
  - .1.2 aislada de las zonas que contengan una fuente de ignición de vapores;
- .2 la zona de almacenamiento de combustible dispondrá de medios que permitan recoger el combustible derramado y drenarlo a un lugar seguro;
- .3 los tanques y el equipo conexo estarán protegidos contra los daños físicos y los incendios que se puedan declarar en un espacio o zona adyacente;

---

\* Véase el (Manual de servicios de aeropuerto, Parte I – Salvamento y extinción de incendios, capítulo 8 – Características de los agentes extintores, párrafo 8.1.5 – Especificaciones de las espumas, cuadro 8 – 1, espuma de nivel “B”).



- .4 si se utilizan tanques portátiles de almacenamiento de combustible, se prestará especial atención a lo siguiente:
  - .4.1 el tipo de tanque, teniendo en cuenta el fin al que esté destinado;
  - .4.2 los dispositivos de montaje y sujeción;
  - .4.3 la puesta a masa; y
  - .4.4 los procedimientos de inspección;
- .5 las bombas de combustible de los tanques de almacenamiento estarán provistas de medios que, en caso de incendio, permitan desactivarlas por telemando desde un lugar seguro. Cuando se haya instalado un sistema de abastecimiento de combustible por gravedad, tendrá unos medios de cierre equivalentes para aislar la fuente de combustible;
- .6 el equipo de bombeo de combustible únicamente estará conectado en cualquier momento a un solo tanque. Las tuberías que haya entre dicho equipo y el tanque serán de acero o de un material equivalente, tan cortas como sea posible y estarán protegidas contra daños;
- .7 las unidades eléctricas de bombeo de combustible y el equipo de control conexo serán de un tipo adecuado al lugar en que se encuentren y a los posibles riesgos que éste entrañe;
- .8 las unidades de bombeo de combustible tendrán un dispositivo que impida que se produzca una sobrepresión en las mangueras de suministro o llenado;
- .9 todo el equipo utilizado en las operaciones de abastecimiento de combustible estará conectado a tierra;
- .10 en los lugares apropiados se colocarán letreros que digan "SE PROHIBE FUMAR";
- .11 los hangares y las instalaciones de abastecimiento de combustible y de mantenimiento se considerarán como espacios de máquinas de categoría "A" por lo que respecta a las prescripciones sobre protección estructural contra incendios y sistemas fijos de detección y extinción de incendios;
- .12 los hangares cerrados o los espacios cerrados que contengan instalaciones de abastecimiento de combustible estarán provistos de medios mecánicos de ventilación conforme a lo prescrito en la regla 20.3 para los espacios cerrados de carga rodada de los buques de carga. Los ventiladores serán de un tipo que no produzca chispas; y
- .13 el equipo eléctrico y el cableado de los hangares cerrados o de los espacios cerrados que contengan instalaciones de abastecimiento de combustible cumplirán lo dispuesto en las reglas 20.3.2, 20.3.3 y 20.3.4.

## **8 Manual de operaciones y servicio de lucha contra incendios**

8.1 En cada instalación para helicópteros habrá un manual de operaciones que contenga una descripción y una lista de comprobación de las precauciones, los procedimientos y las prescripciones de seguridad relativas al equipo. Este manual podrá ser parte integrante de los procedimientos de emergencia del buque.

8.2 Los procedimientos y las precauciones que se han de adoptar durante las operaciones de abastecimiento de combustible se ajustarán a unas prácticas de seguridad reconocidas y estarán indicados en el manual de operaciones.

8.3 El personal de lucha contra incendios, que incluirá por lo menos dos personas que hayan recibido formación en tareas de salvamento y sobre las operaciones y el equipo de lucha contra incendios, estará disponible inmediatamente en todo momento cuando se prevean operaciones con helicópteros.

8.4 El personal de lucha contra incendios estará siempre presente cuando se realicen operaciones de abastecimiento de combustible. No obstante, dicho personal no participará en estas actividades.

8.5 Periódicamente se impartirá formación a bordo para actualizar los conocimientos, facilitándose suministros adicionales de agente extintor de incendios para la formación y las pruebas del equipo.

## **Regla 19**

### **Transporte de mercancías peligrosas\***

#### **1 Finalidad**

La finalidad de la presente regla es proveer medidas de seguridad adicionales para lograr los objetivos de seguridad contra incendios del presente capítulo relativos a los buques que transportan mercancías peligrosas. Para este fin, se cumplirán las siguientes prescripciones funcionales:

- .1 se proveerán sistemas de prevención de incendios para proteger al buque de los peligros adicionales asociados con el transporte de mercancías peligrosas;
- .2 las mercancías peligrosas estarán debidamente separadas de las fuentes de ignición; y
- .3 se proporcionará equipo individual de protección contra los peligros asociados con el transporte de mercancías peligrosas.

#### **2 Generalidades**

2.1 Además de cumplir lo prescrito en las reglas de las partes B, C, D, E\*\* y de las reglas 18 y 20, según proceda, los tipos de buque y los espacios de carga a que se hace referencia en el párrafo 2.2 que se destinen al transporte de mercancías peligrosas, salvo que se trate de mercancías peligrosas en cantidades limitadas\*\*\*, cumplirán las prescripciones de la presente regla que corresponda aplicar, a menos que éstas hayan quedado ya satisfechas por el cumplimiento dado a otras prescripciones del presente capítulo. Se hace referencia a los tipos de buque y a los modos de transporte de las mercancías en el párrafo 2.2 y en el cuadro 19.1. Los buques de carga de arqueo bruto inferior a 500 toneladas cumplirán la presente regla, pero las administraciones podrán estipular prescripciones menos rigurosas que se harán constar en el documento demostrativo de cumplimiento a que se hace referencia en el párrafo 4.

---

\* Véanse las Directrices provisionales para buques portacontenedores sin tapas de escotilla (MSC/Circ.608/Rev.1).

\*\* Véase la parte 7 del Código marítimo internacional de mercancías peligrosas (Código IMDG).

\*\*\* Véase el capítulo 3.4 del Código marítimo internacional de mercancías peligrosas (Código IMDG).

2.2 Los cuadros 19.1 y 19.2 se aplicarán a los tipos de buque y a los espacios de carga siguientes:

- .1 buques y espacios de carga no proyectados especialmente para el transporte de contenedores pero destinados a transportar mercancías peligrosas envasadas, incluidas mercancías en contenedores y tanques portátiles;
- .2 buques portacontenedores construidos especialmente para el transporte de mercancías peligrosas y espacios de carga destinados al transporte de estas mercancías en contenedores y tanques portátiles;
- .3 buques de transbordo rodado y espacios de carga rodada destinados al transporte de mercancías peligrosas;
- .4 buques y espacios de carga destinados al transporte de mercancías peligrosas sólidas a granel; y
- .5 buques y espacios de carga destinados al transporte de mercancías peligrosas que no sean líquidos o gases a granel en gabarras de buque.

### 3 Prescripciones especiales

A menos que se especifique otra cosa, la aplicación de los cuadros 19.1, 19.2 y 19.3 a la estiba de mercancías peligrosas "en cubierta" y "bajo cubierta" estará regida por las prescripciones dadas a continuación, viniendo indicado el número del párrafo en la primera columna.

#### 3.1 *Abastecimiento de agua*

3.1.1 Se tomarán las medidas necesarias para asegurar que el colector contraincendios pueda suministrar en el acto agua a presión prescrita, ya manteniendo presionizado permanentemente el colector, ya mediante dispositivos convenientemente situados que pongan en funcionamiento por telemando las bombas contraincendios.

3.1.2 El caudal de agua suministrado podrá alimentar cuatro lanzas de las dimensiones indicadas en la regla 10.2 y a las presiones allí especificadas también, que se puedan dirigir hacia cualquier parte del espacio de carga cuando éste quede vacío. Se podrá lanzar este caudal por medios equivalentes que a juicio de la Administración sean satisfactorios.

3.1.3 Para enfriar eficazmente los espacios de carga bajo cubierta designados como tales se proveerán medios que entreguen como mínimo 5 l/min de agua por metro cuadrado del área horizontal de los espacios de carga, ya sea mediante un dispositivo fijo de boquillas rociadoras, ya sea por inundación del espacio de carga. Para este fin podrán utilizarse mangueras en pequeños espacios de carga y en zonas pequeñas de espacios de carga grandes, a discreción de la Administración. En todo caso, las instalaciones de desagüe y achique serán tales que impidan la formación de superficies libres. El sistema de desagüe tendrá las dimensiones necesarias para eliminar como mínimo el 125% de la capacidad combinada de las bombas del sistema de aspersion de agua y del número requerido de lanzas de manguera contraincendios. Las válvulas del sistema de desagüe podrán accionarse desde el exterior del espacio protegido en un lugar cercano a los mandos del sistema extintor. Los pozos de sentina tendrán una capacidad suficiente y estarán dispuestos en el forro exterior del costado, guardando una distancia entre uno y otro que no sea superior a 40 m en cada compartimiento estanco. Si esto no es posible, el efecto adverso que pueda sufrir la estabilidad a causa del peso adicional y de la superficie libre del agua será tenido en cuenta por la Administración en la medida que estime necesaria para dar su aprobación a la información sobre estabilidad.\*

---

\* Véase la Recomendación sobre sistemas fijos de extinción de incendios para espacios de categoría especial a por la Organización mediante la resolución A.123(V).

3.1.4 En lugar de lo prescrito en el párrafo 3.1.3 podrá disponerse lo necesario para la inundación de un espacio de carga bajo cubierta designado como tal con otros medios debidamente especificados.

3.1.5 La capacidad requerida total de suministro de agua se ajustará a lo estipulado en los párrafos 3.1.2 y 3.1.3 (si procede), calculada simultáneamente para el espacio de carga de proyecto más grande. La capacidad total de la(s) principal(es) bomba(s), sin contar la capacidad de la bomba contraincendios de emergencia, si la hay, deberá ajustarse a la prescripción de capacidad del párrafo 3.1.2. Si se utiliza un sistema de grifo de aspersión para satisfacer lo dispuesto en el párrafo 3.1.3, la bomba del grifo también se tendrá en cuenta en el cálculo de la capacidad total.

### 3.2 *Fuentes de ignición*

En los espacios de carga cerrados o en los espacios para vehículos no se instalará equipo ni cables eléctricos a menos que a juicio de la Administración sean indispensables para fines operacionales. Si, no obstante, se instala equipo eléctrico en los citados espacios, será de un tipo homologado como seguro\* para empleo en los ambientes peligrosos a los que pueda estar expuesto, a menos que se pueda aislar por completo el sistema eléctrico (suprimiendo en él las conexiones que no sean los fusibles). Las perforaciones practicadas en cubierta y mamparos para dar paso a cables se cerrarán herméticamente de modo que impidan la penetración de gases y vapores. Tanto los cables que atraviesen espacios de carga como los cables que se encuentren dentro de ellos estarán protegidos contra daños producidos por golpes. No se permitirá ningún otro equipo que pueda constituir una fuente de ignición de vapores inflamables.

### 3.3 *Sistema de detección*

Los espacios de carga rodada irán provistos de un sistema fijo de detección de incendios y de alarma contraincendios que cumpla lo prescrito en el Código de sistemas de seguridad contra incendios. Todos los demás tipos de espacios de carga irán provistos de un sistema fijo de detección de incendios y de alarma contraincendios o de un sistema de detección de humo por extracción de muestras que cumpla lo prescrito en el Código de sistemas de seguridad contra incendios. Si se instala un sistema de detección de humo por extracciones de muestras, se prestará atención especial a lo prescrito en el párrafo 2.1.3 del capítulo 10 del Código de sistemas de seguridad contra incendios con el fin de impedir la filtración de humos tóxicos al interior de las zonas habitables.

### 3.4 *Ventilación*

3.4.1 En los espacios de carga cerrados habrá una ventilación mecánica adecuada. El sistema de ventilación será tal que produzca al menos seis renovaciones de aire por hora en el espacio de carga, tomando como base un espacio de carga vacío, y elimine los vapores de las partes superiores o inferiores del mismo, según proceda.

3.4.2 Los ventiladores serán tales que se evite la posibilidad de que se produzca la ignición de mezclas inflamables de gas y aire. Se instalarán guardas de tela metálica adecuadas en las aberturas de aspiración y salida del sistema de ventilación.

3.4.3 Habrá ventilación natural en los espacios de carga cerrados destinados al transporte de mercancías peligrosas sólidas a granel, cuando no haya ventilación mecánica.

---

\* Véanse las recomendaciones de la Comisión Electrotécnica Internacional, en particular la publicación IEC 60092 titulada *Electrical installations in ships*.

D.G.T.M. Y M.M.  
BOL. INF. MARIT.6/2002

### 3.5 *Bombeo de la sentina*

3.5.1 Cuando se tenga el propósito de transportar líquidos inflamables o tóxicos en espacios de carga cerrados, el sistema de achique de sentinas se proyectará de modo que sea imposible bombear accidentalmente dichos líquidos a través de las tuberías o las bombas de los espacios de máquinas. Cuando se transporten grandes cantidades de esos líquidos, se tendrá en cuenta la necesidad de proveer medios complementarios para agotar dichos espacios de carga.

3.5.2 Si el sistema de desagüe de sentina es complementario del sistema al que sirven las bombas en el espacio de máquinas, la capacidad del sistema no será inferior a  $10 \text{ m}^3/\text{h}$  por espacio de carga al que sirven. Si el sistema complementario es común, la capacidad no excederá de  $25 \text{ m}^3/\text{h}$ . El sistema de desagüe complementario no precisa una duplicación.

3.5.3 Cuando se transporten líquidos inflamables o tóxicos, el conducto de sentina hacia el espacio de máquinas estará aislado ya sea mediante la instalación de una brida de obturación o mediante una válvula de cierre cerrada.

3.5.4 Los espacios cerrados fuera de los espacios de máquinas que contengan bombas de sentina correspondientes a espacios de carga destinados al transporte de líquidos inflamables o tóxicos dispondrán de un sistema de ventilación mecánico independiente que proporcione por lo menos seis cambios de aire por hora. Si se tiene acceso al espacio desde otra zona cerrada, la puerta será de cierre automático.

3.5.5 Si el desagüe de sentina de los espacios de carga es por gravedad, el desagüe se descargará directamente en el mar o en un pocete de drenaje situado fuera de los espacios de máquinas. El pocete dispondrá de un conducto de aireación hacia un lugar seguro en la cubierta expuesta. El desagüe desde un espacio de carga a los pozos de sentina en un espacio inferior sólo se permitirá si dicho espacio satisface las mismas prescripciones que el espacio de carga que esté encima.

### 3.6 *Protección personal*

3.6.1 Además de los equipos de bombero prescritos en la regla 10.10 se dispondrá de cuatro juegos completos de indumentaria protectora resistente a los productos químicos. Dicha indumentaria cubrirá toda la piel, de modo que ninguna parte del cuerpo quede sin protección.

3.6.2 Habrá por lo menos dos aparatos respiratorios autónomos además de los prescritos en la regla 10. Se proveerán dos cargas de respeto para cada aparato respiratorio apropiadas para su utilización con éstos. En los buques de pasaje que transporten más de 36 pasajeros y en los buques de carga que disponen de medios debidamente situados para la recarga de los cilindros de aire libres de contaminación, sólo será necesario llevar una carga de respeto para cada aparato requerido.

### 3.7 *Extintores portátiles*

Habrá para los espacios de carga extintores portátiles cuya capacidad total sea de 12 kg por lo menos de polvo seco, o una capacidad equivalente. Se llevarán estos extintores portátiles además de los prescritos en otras partes del presente capítulo.

### 3.8 *Aislamiento de los mamparos límite de los espacios de máquinas*

Los mamparos que separen los espacios de carga de los espacios de categoría A para máquinas llevarán aislamiento ajustado a la norma "A-60", a menos que las mercancías peligrosas se estiben como mínimo a 3 m de distancia, en sentido horizontal, de dichos mamparos. Los demás elementos límite entre dichos espacios llevarán aislamiento ajustado a la norma "A-60".

### 3.9 *Sistema de rociadores de agua*

Todo espacio de carga rodada abierto situado bajo una cubierta y todo espacio considerado como de carga rodada cerrado pero no susceptible de quedar cerrado herméticamente, estarán provistos de un sistema fijo o de aspersión de agua a presión, accionado manualmente, que protegerá todas las partes de cualquier cubierta y plataforma de vehículos de dichos espacios, aunque la Administración podrá permitir el empleo de cualquier otro sistema fijo de extinción de incendios del que se haya demostrado en pruebas a gran escala que no es menos eficaz. En todo caso, las instalaciones de desagüe y achique serán tales que impidan la formación de superficies libres. El sistema de desagüe tendrá las dimensiones necesarias para eliminar como mínimo el 125% de la capacidad combinada de las bombas del sistema de aspersión de agua y del número requerido de lanzas de manguera contraincendios. Las válvulas del sistema de desagüe podrán accionarse desde el exterior del espacio protegido en un lugar cercano a los mandos del sistema extintor. Los pozos de sentina tendrán una capacidad suficiente y estarán dispuestos en el forro exterior del costado, guardando una distancia entre uno y otro que no sea superior a 40 m en cada compartimiento estanco. Si esto no es posible, el efecto adverso que pueda sufrir la estabilidad a causa del peso adicional y de la superficie libre del agua será tenido en cuenta por la Administración en la medida que estime necesaria para dar su aprobación a la información sobre estabilidad.\*

### 3.10 *Separación de los espacios de carga rodada*

3.10.1 En los buques dotados de espacios de carga rodada, se proveerá una separación entre un espacio de carga rodada cerrado y un espacio de carga rodada abierto adyacente. La separación será tal que reducirá al mínimo el paso de vapores y líquidos peligrosos entre dichos espacios. En todo caso, no será necesario contar con dicha separación si el espacio de carga rodada se considera espacio de carga cerrado en toda su extensión y cumple plenamente las prescripciones especialmente pertinentes de la presente regla.

3.10.2 En los buques dotados de espacios de carga rodada, se proveerá una separación entre un espacio de carga rodada cerrado y la cubierta de intemperie adyacente. La separación será tal que reducirá al mínimo el paso de vapores y líquidos peligrosos entre dichos espacios. En todo caso, no será necesario contar con una separación si los medios con que cuentan los espacios de carga rodada se ajustan a los exigidos para las mercancías peligrosas transportadas en la cubierta de intemperie adyacente.

## 4 **Documento de cumplimiento\*\***

La Administración proveerá al buque de un documento apropiado en el que conste que su construcción y equipo cumplen con prescrito en la presente regla. No se requiere certificado para las mercancías peligrosas, salvo las mercancías peligrosas sólidas a granel, para las cargas de las clases 6.2 y 7 ni para mercancías peligrosas en cantidades limitadas.

---

\* Véase la Recomendación sobre sistemas fijos de extinción de incendios para espacios de categoría especial a por la Organización mediante la resolución A.123(V).

\*\* Véase el Documento de cumplimiento respecto de las prescripciones especiales para el transporte de mercancías peligrosas, con arreglo a lo dispuesto en la regla II-2/54 del Convenio SOLAS 1974, enmendado (MSC/Circ.642).

Cuadro 19.1 – Aplicación de las prescripciones a las distintas modalidades de transporte de mercancías peligrosas en buques y espacios de carga.

Siempre que en el cuadro 19.1 aparezca una X, la prescripción es aplicable a todas las clases de mercancías peligrosas indicadas en la línea correspondiente del cuadro 19.3, con las excepciones señaladas en las notas.

Regla 19.2.2		.1	.2	.3		.4	.5
Regla 19	Cubiertas de interperite .1 a .5 inclusive	No proyectados especialmente	Espacios de carga para contenedores	Espacios de carga cerrados de los buques de transbordo rodado <sup>5</sup>	Espacios de carga abiertos a los buques de transbordo rodado	Mercancías Peligrosas sólidas a granel	Gabarras de buque
3.1.1	X	X	X	X	X	Para la aplicación de las disposiciones de la regla 19 a las diferentes clases de mercancías peligrosas, véase el cuadro 19.2	X
3.1.2	X	X	X	X	X		-
3.1.3	-	X	X	X	X		X
3.1.4	-	X	X	X	X		X
3.2	-	X	X	X	X		X <sup>4</sup>
3.3	-	X	X	X	-		X <sup>4</sup>
3.4.1	-	X	X	X	-		X <sup>4</sup>
3.4.2	-	X	X	X	-		X <sup>4</sup>
3.5	-	X	X	X	-		-
3.6.1	X	X	X	X	X		-
3.6.2	X	X	X	X	X		-
3.7	X	X	-	-	X		-
3.8	X	X	X <sup>2</sup>	X	X		-
3.9	-	-	-	X <sup>3</sup>	X		-
3.10.1	-	-	-	X	-		-
3.10.2	-	-	-	X	-		-

**Notas:**

1 No es aplicable a los contenedores cerrados respecto de las clases 4 y 5.1.

Respecto de las clases 2.3, 6.1 y 8, cuando se transporten en contenedores cerrados, la ventilación podrá reducirse a un mínimo de dos renovaciones de aire. A efectos de esta prescripción, los tanques portátiles se considerarán contenedores cerrados.

2 Aplicable solamente a las cubiertas.

3 Aplicable solamente a los espacios cerrados de carga rodada que no se puedan cerrar herméticamente.

D.G.T.M. Y M.M.  
BOL. INF. MARIT.6/2002

- 4 En el caso especial de que las gabarras puedan contener los vapores inflamables o bien puedan descargarlos por conductos de ventilación conectados a ellas, en un espacio exento de riesgos situado fuera del compartimiento portagabarras, a discreción de la Administración se podrá mitigar estas prescripciones o eximir de su cumplimiento.
- 5 Los espacios de categoría especial se considerarán espacios cerrados de carga rodada cuando se transporten mercancías peligrosas.

Cuadro 19.2 – Aplicación de las prescripciones a las distintas clases de mercancías peligrosas con respecto a buques y espacios de carga en los que se transporten mercancías peligrosas a granel

Clase	4.1	4.2	4.3 <sup>6</sup>	5.1	6.1	8	9
Regla 19							
3.1.1	X	X	-	X	-	-	X
3.1.2	X	X	-	X	-	-	X
3.2	X	X <sup>7</sup>	X	X <sup>8</sup>	-	-	X <sup>8</sup>
3.4.1	-	X <sup>7</sup>	X	-	-	-	-
3.4.2	X <sup>9</sup>	X <sup>7</sup>	X	X <sup>7,9</sup>	-	-	X <sup>7,9</sup>
3.4.3	X	X	X	X	X	X	X
3.6	X	X	X	X	X	X	X
3.8	X	X	X	X <sup>7</sup>	-	-	X <sup>10</sup>

Notas:

- 6 Los peligros de las sustancias de esta clase que se puedan transportar a granel son tales que hacen necesario que la Administración preste una especial atención a la construcción y al equipo de los buques afectados, además de cumplir lo prescrito en este cuadro.
- 7 Aplicable solamente a la torta de semillas que contenga extractos de disolvente, al nitrato amónico y a los fertilizantes de nitrato amónico.
- 8 Aplicable solamente al nitrato amónico y a los fertilizantes de nitrato amónico. No obstante, es suficiente un grado de protección conforme a las normas recogidas en la publicación 60079 de la Comisión Electrotécnica Internacional - *Electrical Apparatus for Explosive Gas Atmospheres* (Aparatos eléctricos para atmósferas de gas explosivas).
- 9 únicamente se exigen guardas de tela metálica adecuadas.
- 10 Son suficientes las prescripciones del Código de prácticas de seguridad relativas a las cargas sólidas a granel (resolución A.434(XI), enmendado).



Cuadro 19.3 – Aplicación de las prescripciones a las distintas clases de mercancías peligrosas salvo las mercancías peligrosas sólidas a granel

Clase	1.1 a 1.6	1.4S	2.1	2.2	2.3	3.1 3.2 liquid os ≤23° C <sup>15</sup>	3.3 liquid os >23° C <sup>15</sup> ≤61° C	4.1	4.2	4.3	5.1	5.2	6.1 liquid os	6.1 liquid os ≤23°C <sup>15</sup>	6.1 liquid os >23°C <sup>15</sup> ≤61°C	6.1 sólidos	8 liquid os	8 liquid os ≤23°C <sup>15</sup>	8 liquid os >23°C <sup>15</sup> ≤61°C	8 sólidos	9
3.1.1	X	X	X	X	X	X	X	X	X	X	X	X	X	X	X	X	X	X	X	X	X
3.1.2	X	X	X	X	X	X	X	X	X	X	X	X	X	X	X	X	X	X	X	X	X
3.1.3	X	-	-	-	-	-	-	-	-	-	-	-	-	-	-	-	-	-	-	-	-
3.1.4	X	-	-	-	-	-	-	-	-	-	-	-	-	-	-	-	-	-	-	-	-
3.2	X	-	X	-	-	X	-	-	-	-	-	-	-	X	-	-	-	X	-	-	-
3.3	X	X	X	X	X	X	X	X	X	X	X	-	X	X	X	X	X	X	X	X	X
3.4.1	-	-	X	-	X	X	-	X <sup>11</sup>	X <sup>11</sup>	X	X <sup>11</sup>	-	-	X	X	X <sup>11</sup>	-	X	X	-	X <sup>11</sup>
3.4.2	-	-	X	-	-	X	-	-	-	-	-	-	-	X	X	-	-	X	X	-	-
3.5	-	-	-	-	-	X	-	-	-	-	-	-	X	X	X	-	-	X	-	-	-
3.6	-	-	X	X	X	X	X	X	X	X	X	X	X	X	X	X	X	X	X	X	X <sup>14</sup>
3.7	-	-	-	-	-	X	X	X	X	X	X	-	-	X	X	-	-	X	X	-	-
3.8	X <sup>12</sup>	-	X	X	X	X	X	X	X	X	X <sup>13</sup>	-	-	X	X	-	-	X	X	-	-
3.9	X	X	X	X	X	X	X	X	X	X	X	X	X	X	X	X	X	X	X	X	X
3.10.1	X	X	X	X	X	X	X	X	X	X	X	X	X	X	X	X	X	X	X	X	X
3.10.2	X	X	X	X	X	X	X	X	X	X	X	X	X	X	X	X	X	X	X	X	X

*Notas:*

- 11 Cuando se exigen “espacios ventilados mecánicamente” en el Código marítimo internacional de mercancías peligrosas, enmendado.  
 12 Se estibarán en todos los casos a una distancia de 3 m, en sentido horizontal, de los elementos límite de los espacios de máquinas.  
 13 Véase el Código marítimo internacional de mercancías peligrosas, enmendado.  
 14 Según proceda para las mercancías transportadas.  
 15 Se refiere al punto de información.

## **Regla 20**

### **Protección de los espacios para vehículos, espacios de categoría especial y espacios de carga rodada**

#### **1 Finalidad**

La finalidad de esta regla es proporcionar medidas de seguridad adicionales para la consecución de los objetivos de seguridad contra incendios que establece el presente capítulo para los buques provistos de espacios para vehículos, espacios de categoría especial y espacios de carga rodada. Para este fin, se cumplirán las siguientes prescripciones adicionales:

- .1 se proveerán sistemas de prevención de incendios para proteger adecuadamente al buque de los riesgos de incendio relacionados con los espacios para vehículos, espacios de categoría especial y espacios de carga rodada;
- .2 las fuentes de ignición estarán separadas de los espacios para vehículos, espacios de categoría especial y espacios de carga rodada; y
- .3 los espacios para vehículos, espacios de categoría especial y espacios de carga rodada dispondrán de una ventilación adecuada.

#### **2 Generalidades**

##### *2.1 Ambito de aplicación*

Además de cumplir lo prescrito las reglas de las partes B, C, D y E, los espacios para vehículos, los espacios de categoría especial y los espacios de carga rodada cumplirán lo prescrito en la presente regla.

##### *2.2 Principios básicos para los buques de pasaje*

2.2.1 El principio fundamental de las disposiciones de la presente regla es que, como puede no ser posible aplicar el concepto de zonas verticales principales a los espacios para vehículos de los buques de pasaje, como se exige en la regla 9.2, hay que conseguir en estos espacios una protección equivalente, basada en el concepto de zona horizontal y mediante la provisión de un sistema fijo de extinción de incendios eficiente. De acuerdo con este concepto, a efectos de aplicación de la presente regla una zona horizontal podrá incluir espacios de categoría especial en más de una cubierta, a condición de que la altura total libre para los vehículos no exceda de 10 m.

2.2.2 El principio fundamental de las disposiciones del párrafo 2.2.1 también es aplicable a los espacios de carga rodada.

2.2.3 Las prescripciones sobre sistemas de ventilación y aberturas y perforaciones en las divisiones de clase "A" para mantener la integridad de las zonas verticales en el presente capítulo serán igualmente aplicables a cubiertas y mamparos que separen entre sí las zonas horizontales y a éstas del resto del buque.

D.G.T.M. Y M.M.  
BOL. INF. MARIT.6/2002

3 Precauciones contra la ignición de vapores inflamables en espacios cerrados para vehículos, espacios cerrados de carga rodada y espacios de categoría especial

### 3.1 *Sistemas de ventilación*

#### 3.1.1 Capacidad de los sistemas de ventilación

Se instalará un sistema eficaz de ventilación mecánica, suficiente para dar al menos las siguientes renovaciones de aire:

.1	Buques de pasaje	
	Espacios de categoría especial	10 renovaciones de aire por hora
	Espacios de carga rodada cerrados y espacios cerrados para vehículos que no son de categoría especial en buques que transportan más de 36 pasajeros	10 renovaciones de aire por hora
	Espacios de carga rodada cerrados y espacios cerrados para vehículos que no son de categoría especial en buques que no transportan más de 36 pasajeros	6 renovaciones de aire por hora
.2	Buques de carga	6 renovaciones de aire por hora

La Administración podrá exigir un aumento en el número de renovaciones de aire mientras se esté embarcando y desembarcando vehículos.

#### 3.1.2 *Funcionamiento de los sistemas de ventilación*

3.1.2.1 En los buques de pasaje, el sistema de ventilación estipulado en el párrafo 3.1.1 será independiente de los demás sistemas de ventilación y funcionará siempre que haya vehículos en estos espacios. Los conductos que den ventilación a dichos espacios de carga susceptibles de quedar herméticamente cerrados serán independientes para cada uno de estos espacios. El sistema podrá accionarse desde una posición situada en el exterior de dichos espacios.

3.1.2.2 En los buques de carga, normalmente los ventiladores funcionarán de manera continua cuando haya vehículos a bordo. Si esto no es posible se les hará funcionar a diario un tiempo limitado, según permitan las condiciones meteorológicas, y en todo caso durante un intervalo razonable con anterioridad a la operación de descarga, al término del cual se comprobará que no queda gas en los espacios de carga rodada. A tal fin se llevarán a bordo uno o más instrumentos portátiles de detección de gas combustible. El sistema será completamente independiente de los demás sistemas de ventilación. Los conductos que den ventilación a los espacios de carga rodada y a los espacios destinados a vehículos susceptibles de quedar herméticamente cerrados serán independientes para cada espacio de carga. El sistema se podrá accionar desde el exterior de dichos espacios.

3.1.2.3 El sistema de ventilación será tal que evite la estratificación del aire y la formación de bolsas de aire.

D.G.T.M. Y M.M.  
BOL. INF. MARIT.6/2002

### 3.1.3 *Indicación de los sistemas de ventilación*

Habrán medios que indiquen en el puente de navegación toda pérdida sufrida en la capacidad de ventilación prescrita.

### 3.1.4 *Dispositivos y conductos de cierre*

3.1.4.1 Se dispondrán medios que permitan parar y cerrar rápida y eficazmente el sistema de ventilación desde el exterior del espacio en caso de incendio, teniendo en cuenta el estado del tiempo y de la mar.

3.1.4.2 Los conductos de ventilación situados dentro de una zona horizontal común, así como sus válvulas de mariposa, serán de acero. En los buques de pasaje, los conductos de ventilación que atraviesen otras zonas horizontales o espacios de máquinas serán conductos de acero de la Clase A-60, contruidos conforme a lo dispuesto en la regla 9.7.2.1.1 y 9.7.2.1.2.

### 3.1.5 *Aberturas fijas*

Las aberturas fijas de los mamparos de cierre laterales, las extremidades o techos de los espacios estarán situadas de modo que un incendio en el espacio de carga no ponga en peligro las zonas de estiba y los puestos de embarco de las embarcaciones de supervivencia, ni los espacios de alojamiento, espacios de servicio y los puestos de control de las superestructuras y casetas que estén situados encima de los espacios de carga.

### 3.2 *Equipo eléctrico y cableado*

3.2.1 Salvo lo prescrito en el párrafo 3.2.2, el equipo y cables eléctricos, serán de un tipo adecuado para su utilización en atmósferas con mezclas explosivas de gasolina y aire\*.

3.2.2 En el caso de espacios que no sean los espacios de categoría especial por debajo de la cubierta de cierre, independientemente de lo dispuesto en el párrafo 3.2.1, por encima de una altura de 450 mm, medida esta distancia desde la cubierta y desde cada una de las plataformas para vehículos, de haberlas, excepto en las plataformas con aberturas de tamaño suficiente para permitir la penetración hacia abajo de gases de gasolina, se permitirá equipo eléctrico de un tipo cerrado y protegido de un modo tal que de él no puedan salir chispas, a condición de que el sistema de ventilación responda a unas características de proyecto y funcionamiento tales que pueda dar una ventilación constante de los espacios de carga a razón de, cuando menos, diez renovaciones de aire por hora siempre que haya vehículos a bordo.

### 3.3 *Equipo eléctrico y cableado en los conductos de salida de la ventilación*

Si el equipo y los cables eléctricos están instalados en un conducto de salida del aire de ventilación, serán de tipo o para empleo en atmósferas con mezclas explosivas de gasolina y aire, y la salida de todo conducto de extracción ocupará una posición a salvo de otras posibles fuentes de ignición.

### 3.4 *Otras fuentes de ignición*

No se permitirá otro equipo que pueda constituir una fuente de ignición de gases inflamables.

---

\*

Véanse las recomendaciones de la Comisión Electrotécnica Internacional, en particular la publicación N° 60079.

D.G.T.M. Y M.M.  
BOL. INF. MARIT.6/2002

### 3.5 *Imbornales y descargas*

Los imbornales no conducirán a los espacios de máquinas ni a otros espacios en los que pueda haber fuentes de ignición.

## **4 Detección y alarma**

### 4.1 *Sistemas fijos de detección de incendios y de alarma contra incendios*

Salvo lo prescrito en el párrafo 4.3.1, se instalará un sistema fijo de detección de incendios y de alarma contra incendios que cumpla con lo prescrito en el Código de sistemas de seguridad contra incendios. El sistema fijo de detección de incendios habrá de poder detectar rápidamente todo conato de incendio. El tipo de detectores, el espacio entre ellos y su ubicación serán lo que la Administración juzgue satisfactorios, teniendo en cuenta los efectos de la ventilación y otros factores pertinentes. Después de instalado, el sistema se someterá a prueba en condiciones normales de ventilación y habrá de dar un tiempo de respuesta total que sea satisfactorio a juicio de la Administración.

### 4.2 *Sistemas de detección de humo por extracción de muestras*

Excepto en los espacios abiertos de carga rodada, los espacios abiertos para vehículos y los espacios de categoría especial, se podrá utilizar un sistema de detección de humo por extracción de muestras que cumpla lo dispuesto en el Código de sistemas de seguridad contra incendios como alternativa al sistema fijo de detección de incendios y de alarma contra incendios estipulado en el párrafo 4.1.

### 4.3 *Espacios de categoría especial*

4.3.1 En los espacios de categoría especial se mantendrá un sistema eficiente de patrullas. No obstante, si se mantiene un sistema eficiente de patrullas con vigilancia permanente de una patrulla contra incendios durante toda la travesía, no será necesario un sistema fijo de detección de incendios y de alarma contra incendios.

4.3.2 Se instalarán avisadores de accionamiento manual distribuidos de forma que ninguna parte del espacio quede a más de 20 m de distancia de uno de ellos y que haya uno cerca de cada salida.

## **5 Protección estructural**

No obstante lo dispuesto en la regla 9.2.2, en los buques de pasaje que transporten más de 36 pasajeros, los mamparos límite y las cubiertas de los espacios de categoría especial y los espacios de carga rodada tendrán un aislamiento correspondiente a la norma "A-60". Sin embargo, cuando un espacio de categoría (5), (9) ó (10), según se define en la regla 9.2.2.3 se encuentre a un lado de la división, la norma se podrá reducir a la "A-0". Cuando los tanques de combustible líquido se encuentren por debajo de un espacio de categoría especial, la integridad de la cubierta entre dichos espacios se podrá reducir a la norma "A-0".

## 6 Extinción de incendios

### 6.1 *Sistemas fijos de extinción de incendios\**

6.1.1 En los espacios para vehículos y espacios de carga rodada que no sean espacios de categoría especial susceptibles de ser cerrados herméticamente desde el exterior de los espacios de carga se instalará un sistema fijo de extinción de incendios por gas que cumpla lo dispuesto en el Código de sistemas de seguridad contra incendios, con las salvedades siguientes:

- .1 si se instala un sistema de anhídrido carbónico, la cantidad de gas disponible será suficiente al menos para liberar un volumen mínimo de gas igual al 45% del volumen total del mayor de tales espacios de carga susceptible de quedar herméticamente cerrado, y la instalación será tal que garantice que en 10 minutos se inyectan por lo menos dos tercios del gas necesario para el espacio de que se trate;
- .2 se podrá instalar cualquier otro sistema fijo de extinción de incendios a base de gas inerte o de espuma de alta expansión siempre que la Administración juzgue que proporciona una protección equivalente; y
- .3 como alternativa, se podrá instalar un sistema que cumpla lo dispuesto en el párrafo 6.1.2.

6.1.2 En los espacios de carga rodada y en los espacios para vehículos que no se puedan cerrar herméticamente, y en los espacios de categoría especial se instalará un sistema fijo de aspersión de agua a presión o\*\* y accionado manualmente protegerá todas las partes de cualquier cubierta y plataforma de vehículos de dichos espacios. Ese sistema de aspersión de agua estará provisto de:

- .1 un manómetro en la caja de válvulas;
- .2 una indicación clara en cada válvula de los espacios a los que sirve;
- .3 instrucciones de uso y mantenimiento en la cámara de válvulas; y
- .4 un número suficiente de válvulas de purga.

6.1.3 La Administración podrá permitir el empleo de cualquier otro sistema fijo de extinción de incendios\*\*\* para el que se haya demostrado que no ha sido menos eficaz en pruebas a gran escala que simulen condiciones de incendio de gasolina derramada en un espacio para vehículos o un espacio de carga rodada para dominar los incendios que puedan declararse en tales espacios.

6.1.4 Cuando se instalen sistemas de aspersión de agua a presión, en vista de la grave pérdida de estabilidad que podría originar la acumulación de una gran cantidad de agua en la cubierta o las cubiertas cuando estén funcionando tales sistemas, se adoptarán las siguientes medidas:

---

\* Véanse las Directrices para la aprobación de otros sistemas fijos de lucha contra incendios a base de agua para los espacios de categoría especial (MSC/Circ.914).

\*\* Véase la resolución A.123(V) – Recomendación sobre sistemas fijos de extinción de incendios en espacios de categoría especial.

\*\*\* Véanse las Directrices para la aprobación de otros sistemas fijos de lucha contra incendios a base de agua para los espacios de categoría especial (MSC/Circ.914).

- .1 Buques de pasaje
  - .1.1 en los espacios situados encima de la cubierta de cierre se instalarán imbornales que aseguren una rápida descarga de agua al exterior;
  - .1.2.1 en todos los buques de pasaje de transbordo rodado, las válvulas de descarga de los imbornales provistas de medios directos de cierre que se puedan accionar desde un lugar situado por encima de la cubierta de cierre, se mantendrán abiertas mientras el buque esté en la mar, de conformidad con lo dispuesto en el Convenio de Líneas de Carga en vigor;
  - .1.2.2 todo accionamiento de las válvulas a que se refiere el párrafo 6.1.4.1.2.1 se anotará en el Diario de navegación;
  - .1.3 en los espacios situados por debajo de la cubierta de cierre, la Administración podrá exigir que se instalen medios de achique y desagüe en adición a los prescritos en la regla II-1/21. En ese caso, el sistema de achique tendrá las dimensiones necesarias para eliminar, como mínimo, el 125% de la capacidad combinada de las bombas del sistema de aspersión de agua y del número requerido de lanzas de manguera contraincendios. Las válvulas del sistema de desagüe podrán accionarse desde el exterior del espacio protegido en un lugar cercano a los mandos del sistema extintor. Los pozos de sentina tendrán una capacidad suficiente y estarán dispuestos en el forro exterior del costado, guardando una distancia entre uno y otro que no sea superior a 40 m en cada compartimiento estanco.

## .2 Buques de carga

los medios de desagüe y achique serán tales que impidan la formación de superficies libres. En ese caso, el sistema de achique tendrá las dimensiones necesarias para eliminar, como mínimo, el 125% de la capacidad combinada de las bombas del sistema de aspersión de agua y del número requerido de lanzas de manguera contraincendios. Las válvulas del sistema de desagüe podrán accionarse desde el exterior del espacio protegido en un lugar cercano a los mandos del sistema extintor. Los pozos de sentina tendrán una capacidad suficiente y estarán dispuestos en el forro exterior del costado, guardando una distancia entre uno y otro que no sea superior a 40 m en cada compartimiento estanco. Si esto no es posible, la Administración tendrá en cuenta el efecto adverso que pueda sufrir la estabilidad a causa del peso adicional y la superficie libre del agua al dar su aprobación a la información sobre estabilidad.\* Esta información ira incluida en la información sobre estabilidad facilitada al capitán según lo dispuesto en la regla II-1/22.

## 6.2 *Extintores portátiles*

6.2.1 Se proveerán extintores portátiles en cada bodega o compartimiento en que se transporten vehículos. Dichos extintores estarán distribuidos a ambos lados del espacio y la distancia de separación entre uno y otro no será superior a 20 m. Se colocará por lo menos un extintor portátil en cada acceso a tales espacios de carga.

---

\* Véase la Recomendación sobre sistemas fijos de extinción de incendios para espacios de categoría especial aprobada por la Organización mediante la resolución A.123(V).

*D.G.T.M. Y M.M.*  
*BOL. INF. MARIT.6/2002*

6.2.2 Además de lo dispuesto en el apartado 6.2.1, en todo espacio de carga rodada y de categoría especial destinados al transporte de vehículos que lleven combustible en sus depósitos para su propia propulsión, se proveerán los siguientes dispositivos de extinción de incendios:

- .1 por lo menos tres nebulizadores de agua; y
- .2 un dispositivo lanzaespuma portátil que cumpla lo dispuesto en el Código de sistemas de seguridad contra incendios, a condición de que en el buque se disponga como mínimo de dos dispositivos de ese tipo para ser utilizados en los espacios de carga rodada.



## **CAPITULO V**

### **SEGURIDAD DE LA NAVEGACION**

7 El texto existente del capítulo V se sustituye por el siguiente:

#### **"Regla 1**

##### **Ambito de aplicación**

1 Salvo disposición expresa en otro sentido, el presente capítulo se aplicará a todos los buques en la realización de cualquier viaje, excepción hecha de:

- .1 los buques de guerra, las unidades navales auxiliares y otros buques que sean propiedad de un Gobierno Contratante o explotados por éste, y que se utilicen sólo para su servicio y no para fines comerciales; y
- .2 los buques que sólo naveguen por los Grandes Lagos de América del Norte y las aguas que comunican a éstos entre sí y las que le son tributarias, limitadas al este por la salida inferior de la esclusa de St. Lambert en Montreal, provincia de Quebec, Canadá.

No obstante, se recomienda a los buques de guerra, las unidades navales auxiliares u otros buques que sean propiedad de un Gobierno Contratante o explotados por éste, y que se utilicen sólo para su servicio, que actúen de manera que, siempre que sea razonable y factible, se ajuste a lo dispuesto en el presente capítulo.

2 La Administración podrá decidir en qué medida será aplicable el presente capítulo a los buques que presten servicio únicamente en aguas situadas entre la costa y las líneas de base establecidas de conformidad con el derecho internacional.

3 Una unidad compuesta por una nave que empuja y una nave empujada conectadas de manera rígida, que haya sido proyectada como combinación integrada de remolcador y gabarra destinada a ser utilizada con ese fin, se considerará como un solo buque a los efectos del presente capítulo.

4 La Administración determinará en qué medida las reglas 15, 16, 17, 18, 19, 20, 21, 22, 23, 24, 25, 26, 27 y 28 no se aplican a las siguientes categorías de buques:

- .1 buques de arqueo bruto inferior a 150 dedicados a cualquier tipo de viaje;
- .2 buques de arqueo bruto inferior a 500 que no estén dedicados a viajes internacionales; y
- .3 buques pesqueros.

## Regla 2

### Definiciones

A los efectos del presente capítulo:

- 1 *Construido*, con referencia a un buque, significa una fase de construcción en la que:
  - .1 la quilla ha sido colocada; o
  - .2 comienza la construcción que puede identificarse como propia de un buque concreto; o
  - .3 ha comenzado, respecto del buque de que se trate, el montaje que supone la utilización de cuando menos 50 toneladas del total estimado de material estructural o un 1% de dicho total, si este segundo valor es menor.
- 2 *Carta o publicación náutica* es un mapa o libro con fines específicos, o una base de datos especialmente recopilada de la cual se obtiene dicho mapa o libro, publicado oficialmente por un gobierno o bajo su autoridad, un servicio hidrográfico autorizado o cualquier otra institución estatal pertinente, y está concebido para satisfacer las prescripciones de la navegación marítima\*.
- 3 La expresión *todos los buques* se refiere a cualquier buque o nave, independiente de su tipo o propósito.

## Regla 3

### Exenciones y equivalencias

- 1 La Administración podrá otorgar exenciones de carácter general a los buques que carezcan de medios de propulsión en lo que respecta a las prescripciones de las reglas 15, 17, 18, 19 (excepto 19.2.1.7), 20, 22, 24, 25, 26, 27 y 28.
- 2 La Administración podrá otorgar exenciones o equivalencias de carácter parcial o condicional a determinados buques cuando uno de esos buques realice una travesía en la que la distancia máxima desde el buque a tierra, la longitud y naturaleza del viaje, la ausencia en general de peligros para la navegación y otras condiciones que afectan a la seguridad sean tales que hagan que la plena aplicación del presente capítulo no sea razonable o necesaria, siempre que la Administración haya tenido en cuenta el efecto que tales exenciones o equivalencias puedan tener en la seguridad de todos los demás buques.
- 3 Cada Administración remitirá a la Organización lo antes posible a partir del 1 de enero de cada año, un informe en el que se resuman todas las exenciones y equivalencias concedidas en virtud del párrafo 2 de la presente regla durante el año civil precedente y se expliquen las razones por las que fueron concedidas. La Organización distribuirá los pormenores de dichas exenciones y equivalencias a los otros Gobiernos Contratantes con fines de información.

---

\*

Véanse las resoluciones y recomendaciones pertinentes de la Organización Hidrográfica Internacional relativas a la autoridad y responsabilidades de los Estados ribereños en lo que respecta a la facilitación de cartas náuticas de conformidad con lo dispuesto en la regla 9.

#### **Regla 4**

##### **Avisos náuticos**

1 Todo Gobierno Contratante tomará las medidas necesarias para garantizar que la información recibida de cualquier fuente fiable acerca de cualquier peligro se pone inmediatamente en conocimiento de quienes puedan verse afectados y de otros gobiernos interesados\*.

#### **Regla 5**

##### **Servicios y avisos meteorológicos**

1 Los Gobiernos Contratantes se obligan a estimular la compilación de datos meteorológicos por parte de los buques que se hallen en la mar y a disponer el examen, la difusión y el intercambio de dichos datos como mejor convenga a los fines de ayuda a la navegación.\*\* Las Administraciones estimularán el empleo de instrumentos meteorológicos de alta precisión y facilitarán la comprobación de éstos cuando se les solicite. Los servicios meteorológicos nacionales pertinentes podrán tomar medidas adecuadas para que se lleve a cabo dicha comprobación, la cual se facilitará gratuitamente al buque.

2 En particular, los Gobiernos Contratantes se obligan a ejecutar, en colaboración, las medidas que en relación con estos fines de orden meteorológico se indican a continuación:

- .1 prevenir a los buques contra vientos duros, tempestades y ciclones tropicales mediante información en forma de texto y, siempre que sea posible, en forma gráfica, sirviéndose de las correspondientes instalaciones en tierra de los servicios de radiocomunicaciones espaciales y terrenales;
- .2 emitir al menos dos veces al día mediante los servicios de radiocomunicaciones terrenales y espaciales\*\*\*, según proceda, información meteorológica pertinente para la navegación que contenga datos, análisis, avisos y pronósticos meteorológicos, de olas y hielos. Dicha información se transmitirá en forma de textos y, en la medida de lo posible, en forma de gráficos, con inclusión de cartas de análisis y pronósticos meteorológicos transmitidos por facsímil o en forma digital para su reconstitución a bordo en el sistema de tratamiento de datos del buque;
- .3 preparar y editar las publicaciones que puedan ser necesarias para la eficiente realización en la mar de las actividades relacionadas con la meteorología y disponer, si ello es posible, la publicación y la facilitación de mapas meteorológicos diarios para información de los buques que se hagan a la mar;

---

\* Véase el Documento de orientación de la OMI/OHI sobre el servicio mundial de radioavisos náuticos adoptado por la Organización mediante la resolución A.706(17) enmendada.

\*\* Véase la Recomendación sobre navegación meteorológica adoptada por la Organización mediante resolución A.528(13).

\*\*\* Véanse las reglas IV/7.1.4 y IV/7.1.5

- .4 disponer lo necesario para que haya una selección de buques dotados de instrumentos marítimos de meteorología (tales como un barómetro, un barógrafo, un sicrómetro y aparatos apropiados para determinar la temperatura del mar) destinados a este servicio, que efectúen, registren y transmitan observaciones meteorológicas en las horas principales establecidas para la realización de observaciones sinópticas de superficie (cuatro veces al día por lo menos, siempre que las circunstancias lo permitan), así como alentar a otros buques a que efectúen, registren y transmitan observaciones de formas distintas, sobre todo en zonas de navegación escasa;
- .5 alentar a las compañías a que el mayor número posible de sus buques participen en la elaboración y registro de observaciones meteorológicas; dichas observaciones se transmitirán utilizando instalaciones de radiocomunicaciones espaciales o terrenales en interés de los diversos servicios meteorológicos;
- .6 la transmisión de estas observaciones meteorológicas será gratuita para los buques interesados;
- .7 alentar a los buques a que cuando se hallen cerca de un ciclón tropical o sospechen la proximidad del mismo, efectúen y transmitan observaciones a intervalos más frecuentes, si esto es posible, teniendo presentes las tareas náuticas que tienen ocupada a la oficialidad en tiempo tempestuoso;
- .8 organizar la recepción y la transmisión de los mensajes meteorológicos procedentes de buques y destinados a éstos, utilizando las instalaciones en tierra apropiadas de los servicios de radiocomunicaciones terrenales y espaciales;
- .9 alentar a todos los capitanes a que transmitan la oportuna información a los buques que se hallen en sus cercanías y a las estaciones costeras, cuando se encuentren con vientos de una velocidad igual o superior a 50 nudos (fuerza 10 en la escala Beaufort); y
- .10 esforzarse por conseguir un procedimiento uniforme en cuanto a los servicios meteorológicos internacionales ya señalados y, en la medida de lo posible, ajustarse al reglamento técnico y a las recomendaciones de la Organización Meteorológica Mundial, a la cual los Gobiernos Contratantes pueden remitir, a fines de estudio y asesoramiento, cualquier cuestión de orden meteorológico que surja en la aplicación del presente Convenio.

3 La información estipulada en la presente regla será facilitada en forma apropiada para su transmisión y se transmitirá siguiendo el orden de prioridad prescrito por el Reglamento de Radiocomunicaciones. Durante la transmisión de información, pronósticos y avisos meteorológicos dirigidos "a todas las estaciones", todas las estaciones de buque se ajustarán a las disposiciones del Reglamento de Radiocomunicaciones.

4 Los pronósticos, avisos y datos sinópticos y meteorológicos de otro tipo destinados a los buques serán emitidos y difundidos por el servicio meteorológico nacional que se halle en la mejor situación para atender a varias zonas costeras y de alta mar, de conformidad con acuerdos de carácter recíproco concertados por los Gobiernos Contratantes, en especial los definidos en el Sistema para la preparación y distribución de radioavisos y pronósticos meteorológicos para alta mar de la Organización Meteorológica Mundial con arreglo al Sistema mundial de socorro y seguridad marítimos (SMSSM).

## **Regla 6**

### **Servicio de vigilancia de hielos**

1 El servicio de vigilancia de hielos contribuye a la seguridad de la vida humana en el mar, la seguridad y eficacia de la navegación y la protección del medio marino en el Atlántico Norte. Los buques que naveguen por la región de los témpanos patrullada por dicho servicio durante la estación de hielos tienen que hacer uso del mismo.

2 Los Gobiernos Contratantes se obligan a mantener un servicio de vigilancia de hielos y un servicio de estudio y observación del régimen de hielos en el Atlántico Norte. Durante toda la estación de hielos, es decir del 15 de febrero al 1 de julio de cada año, se vigilarán los límites sudeste, sur y sudoeste de la región de témpanos próxima a los Grandes Bancos de Terranova, con objeto de informar de la extensión de esta peligrosa zona a los buques que por allí pasen; para estudiar el régimen de hielos en general; y a fin de prestar asistencia a los buques y a las tripulaciones que la necesiten, en la zona de operaciones de los buques y aeronaves patrulleros. Durante el resto del año proseguirán el estudio y la observación de los hielos según proceda.

3 A los buques y aeronaves utilizados para el servicio de vigilancia de hielos y el estudio y observación del régimen de hielos se les podrá asignar otros cometidos, siempre y cuando éstos no entorpezcan la misión primordial de dichos buques y aeronaves ni aumenten el costo del servicio.

4 El Gobierno de los Estados Unidos de América acepta seguir administrando el servicio de vigilancia de hielos y continuar el estudio y la observación de los hielos, junto con la difusión de la información obtenida.

5 Los términos y condiciones que regulan la administración, el funcionamiento y la financiación del servicio de vigilancia de hielos figuran en las Reglas sobre la administración, el funcionamiento y la financiación del servicio de vigilancia de hielos en el Atlántico Norte adjuntas al presente capítulo, las cuales formarán parte integrante del presente capítulo.

6 Si en un momento dado el Gobierno de los Estados Unidos de América o el Gobierno del Canadá lo desean, podrán dejar de prestar estos servicios, y los Gobiernos Contratantes resolverán la cuestión relativa a la continuación de tales servicios de acuerdo con sus intereses comunes. Antes de dejar de prestar estos servicios, el Gobierno de los Estados Unidos de América y/o el Gobierno del Canadá, notificarán esa decisión por escrito, con 18 meses de antelación, a todos los Gobiernos Contratantes cuyos buques autorizados a enarbolar su pabellón y buques matriculados en territorios a los que esos Gobiernos Contratantes apliquen también la presente regla se beneficien de tales servicios.

## **Regla 7**

### **Servicios de búsqueda y salvamento**

1 Todo Gobierno Contratante se obliga a garantizar la adopción de cualquier medida necesaria para mantener las comunicaciones de socorro y la coordinación en su zona de responsabilidad y para salvar a las personas que se hallen en peligro en el mar cerca de sus costas. Dichas medidas comprenderán el establecimiento, la utilización y el mantenimiento de las instalaciones de búsqueda y salvamento que se juzguen factibles y necesarias, considerados la densidad del tráfico marítimo y los peligros existentes para la navegación, y proporcionarán, en la medida de lo posible, medios para la localización y el salvamento de tales personas.\*

2 Todo Gobierno Contratante se obliga a facilitar a la Organización la información correspondiente a los medios de búsqueda y salvamento de que disponga y, si procede, los planes que pueda tener para modificar los mismos.

3 Los buques de pasaje a los que sea aplicable el capítulo I tendrán a bordo un plan de colaboración con los servicios pertinentes de búsqueda y salvamento en caso de emergencia. El plan se elaborará conjuntamente entre el personal del buque, la compañía, según se define en la regla IX/1, y los servicios de búsqueda y salvamento. En él se incluirán disposiciones relativas a la realización regular de ejercicios con objeto de comprobar su eficacia. El plan se preparará sobre la base de la directrices elaboradas por la Organización.

## **Regla 8**

### **Señales de salvamento**

Los Gobiernos Contratantes se obligan a disponer que las instalaciones de búsqueda y salvamento que participan en las operaciones de búsqueda y salvamento, cuando se comuniquen con buques o con personas que estén en peligro, utilizan las señales de salvamento.

## **Regla 9**

### **Servicios hidrográficos**

1 Los Gobiernos Contratantes se obligan a disponer lo necesario para recopilar y compilar datos hidrográficos, y publicar, distribuir y mantener actualizada toda la información náutica necesaria para la seguridad de la navegación.

2 En particular, los Gobiernos Contratantes se obligan a colaborar para establecer, en la medida de lo posible, los servicios náuticos e hidrográficos que se indican a continuación como mejor convenga a los fines de ayuda a la navegación:

---

\* Véanse el Convenio internacional sobre búsqueda y salvamento marítimos, 1979, y las siguientes resoluciones aprobadas por la Organización:

Capacidad de recalada para los aviones SAR (resolución A.225(VII));

Uso de respondedores de radar para fines de búsqueda y salvamento (resolución A.530(13)); y

Capacidad de radiorecalada para fines de búsqueda y salvamento (resolución A.616(15)).

Manual internacional de los servicios aeronáuticos y marítimos de búsqueda y salvamento (IAMSAR) (resolución A.894(21));

- .1 asegurar que, en la medida de lo posible, los levantamientos hidrográficos se realicen conforme a las necesidades de una navegación segura;
- .2 elaborar y publicar cartas náuticas, derroteros, cuadernos de faros, tablas de mareas y otras publicaciones náuticas, según proceda, que satisfagan las necesidades de una navegación segura;
- .3 difundir avisos a los navegantes a fin de que las cartas y publicaciones náuticas se mantengan actualizadas, en la medida de lo posible; y
- .4 proporcionar medios de gestión de datos para apoyar a estos servicios.

3 Los Gobiernos Contratantes se obligan a establecer la mayor uniformidad posible en las cartas y publicaciones náuticas y a tener en cuenta, en la medida de lo posible, las resoluciones y recomendaciones de carácter internacional.\*

4 Los Gobiernos Contratantes se obligan a coordinar sus actividades en la mayor medida posible a fin de que la información náutica e hidrográfica esté disponible en todo el mundo de la forma más rápida, fiable e inequívoca posible.

## Regla 10

### Organización del tráfico marítimo

1 Los sistemas de organización del tráfico marítimo contribuyen a la seguridad de la vida humana en el mar, la seguridad y eficacia de la navegación y la protección del medio marino. Se recomienda la utilización de los sistemas de organización del tráfico marítimo a todos los buques, ciertas categorías de buques o buques que transporten determinadas cargas, utilización que podrá hacerse obligatoria cuando tales sistemas se adopten e implanten de conformidad con las directrices y criterios elaborados por la Organización.\*\*

2 La Organización es el único organismo internacional reconocido para elaborar directrices, criterios y reglas internacionales aplicables a los sistemas de organización del tráfico marítimo. Los Gobiernos Contratantes deberán remitir las propuestas de adopción de sistemas de organización del tráfico marítimo a la Organización. Ésta reunirá toda la información pertinente sobre los sistemas de organización del tráfico marítimo adoptados y la difundirá a los Gobiernos Contratantes.

3 La responsabilidad de tomar la iniciativa para establecer un sistema de organización del tráfico marítimo recae en el gobierno o los gobiernos interesados. Al elaborar tales sistemas para que sean adoptados por la Organización se tendrán en cuenta las directrices y criterios elaborados por la Organización.\*\*

4 Los sistemas de organización del tráfico marítimo se deberían someter a la Organización para que los adopte. Sin embargo, se insta a los gobiernos que implanten sistemas de organización del tráfico marítimo que no tengan la intención de someter a la Organización para que los adopte o que no hayan sido adoptados por la Organización a que se ajusten en la medida de lo posible a las directrices y criterios elaborados por la Organización.\*\*

---

\* Véanse las resoluciones y recomendaciones pertinentes aprobadas por la Organización Hidrográfica Internacional.

\*\* Véanse las Disposiciones generales sobre organización del tráfico marítimo adoptadas por la Organización mediante la resolución A.572(14) enmendada.

*D.G.T.M. Y M.M.  
BOL. INF. MARIT.6/2002*

5 Cuando dos o más gobiernos tengan intereses comunes en una zona determinada, éstos deberían formular propuestas conjuntas con miras a delimitar la misma y utilizar en ella un sistema de organización del tráfico de común acuerdo. Al recibir dicha propuesta y antes de abordar el examen con miras a su adopción, la Organización se cerciorará de que los pormenores de la propuesta se difunden a los gobiernos que tengan intereses comunes en la zona, incluidos los países colindantes con el sistema propuesto de organización del tráfico marítimo.

6 Los Gobiernos Contratantes cumplirán las medidas adoptadas por la Organización respecto de la organización del tráfico marítimo. Difundirán toda la información necesaria para que los sistemas de organización del tráfico adoptados se utilicen de manera segura y eficaz. El gobierno o los gobiernos interesados podrán controlar el tráfico en tales sistemas. Los Gobiernos Contratantes harán todo lo posible para garantizar que los sistemas de organización del tráfico marítimo adoptados por la Organización se utilicen debidamente.

7 Los buques utilizarán los sistemas de organización del tráfico marítimo obligatorios adoptados por la Organización según lo prescrito para su categoría o para la carga transportada y conforme a las disposiciones pertinentes en vigor, a menos que existan razones imperiosas que impidan la utilización de un sistema de organización del tráfico marítimo determinado. Cualquier razón de tal tipo deberá constar en el diario de navegación del buque.

8 El Gobierno o los Gobiernos Contratantes interesados revisarán los sistemas de organización del tráfico marítimo obligatorios, de conformidad con las directrices y criterios elaborados por la Organización.\*

9 Todos los sistemas de organización del tráfico marítimo adoptados y las medidas adoptadas para asegurar su cumplimiento estarán de acuerdo con el derecho internacional, incluidas las disposiciones pertinentes de la Convención de las Naciones Unidas sobre el Derecho del Mar, 1982.

10 Nada de lo dispuesto en la presente regla ni en las directrices y criterios conexos irá en perjuicio de los derechos y deberes de los gobiernos en virtud del derecho internacional o el régimen jurídico de los estrechos utilizados para la navegación internacional y de las vías de navegación marítima archipelágicas.

## **Regla 11**

### **Sistemas de notificación para buques\*\***

1 Los sistemas de notificación para buques contribuyen a la seguridad de la vida humana en el mar, a la seguridad y eficacia de la navegación y a la protección del medio marino. Cuando se adopte e implante un sistema de notificación para buques de conformidad con las directrices y los criterios elaborados por la Organización\*\*\* en virtud de la presente regla, será utilizado por todos los buques o ciertas clases de buques o los buques que transporten ciertas cargas, de acuerdo con las disposiciones correspondientes de tal sistema adoptado.

---

\* Véanse las Disposiciones generales sobre organización del tráfico marítimo aprobadas por la Organización mediante la resolución A.572(14), enmendada.

\*\* La presente regla no se refiere a los sistemas de notificación para buques establecidos por los Gobiernos para fines de búsqueda y salvamento, de los que trata el capítulo 5 del Convenio de búsqueda y salvamento, 1979, enmendado.

\*\*\* Véanse las directrices y criterios adoptados por el Comité de Seguridad Marítima de la Organización mediante la resolución MSC.43(64), enmendada por la resolución MSC 111(73). Véanse asimismo los Principios generales a que deben ajustarse los sistemas y prescripciones de notificación para buques, incluidas las directrices para notificar sucesos en que intervengan mercancías peligrosas, sustancias perjudiciales o contaminantes del mar, adoptados por la Organización mediante la resolución A.851(20).



*D.G.T.M. Y M.M.*  
*BOL. INF. MARIT.6/2002*

2 La Organización es el único órgano internacional reconocido para elaborar directrices, criterios y reglas aplicables a nivel internacional a los sistemas de notificación para buques. Los Gobiernos Contratantes enviarán a la Organización para su adopción las propuestas sobre los sistemas de notificación para buques. La Organización recopilará y distribuirá entre los Gobiernos Contratantes toda la información pertinente relativa a cualquier sistema de notificación para buques que se haya adoptado.

3 La iniciación de medidas para el establecimiento de un sistema de notificación para buques es responsabilidad del gobierno o de los gobiernos interesados. Al elaborar tales sistemas se tendrán en cuenta las disposiciones de las directrices y los criterios elaborados por la Organización.\*

4 Los sistemas de notificación para buques que no se hayan presentado a la Organización para su adopción no necesitan cumplir necesariamente con la presente regla. Sin embargo, se insta a los gobiernos que implanten tales sistemas a que, siempre que sea factible, se ajusten a las directrices y los criterios elaborados por la Organización.\* Los Gobiernos Contratantes podrán presentar sistemas de este tipo a la Organización y solicitar su reconocimiento.

5 Cuando dos o más gobiernos tengan intereses comunes en una determinada zona, deberían formular propuestas sobre un sistema coordinado de notificación para buques que se base en un acuerdo establecido entre ellos. Antes de proceder al examen de una propuesta presentada para la adopción de un sistema de notificación para buques, la Organización distribuirá los detalles de la propuesta entre los gobiernos que tengan intereses comunes en la zona que abarque el sistema propuesto. Cuando se adopte y establezca un sistema coordinado de notificación para buques, sus procedimientos y operaciones tendrán un carácter uniforme.

6 Una vez que se haya adoptado un sistema de notificación para buques de conformidad con la presente regla, el gobierno o los gobiernos interesados tomarán todas las medidas necesarias para difundir toda información que se precise para la utilización eficaz y efectiva de dicho sistema. Todo sistema de notificación para buques adoptado tendrá capacidad de intercomunicación y podrá ayudar a los buques facilitándoles información siempre que sea necesario. Tales sistemas funcionarán de conformidad con las directrices y los criterios elaborados por la Organización\* en virtud de la presente regla.

7 El capitán de un buque cumplirá con las prescripciones del sistema adoptado de notificación para buques y proporcionará a la autoridad apropiada toda la información exigida de conformidad con las disposiciones de cada sistema.

8 Todos los sistemas adoptados de notificación para buques y todas las medidas adoptadas para imponer la observancia de tales sistemas estarán de acuerdo con el derecho internacional, incluidas las disposiciones pertinentes de la Convención de las Naciones Unidas sobre el Derecho del Mar.

9 Nada de lo dispuesto en la presente regla o en las directrices y los criterios conexos afectará a los derechos y obligaciones de los gobiernos en virtud del derecho internacional o el régimen jurídico de los estrechos utilizados para la navegación internacional y de las vías de navegación marítima archipelágicas.

---

\* Véanse las directrices y criterios adoptados por el Comité de Seguridad Marítima de la Organización mediante la resolución MSC.43(64), enmendada por la resolución MSC 111(73). Véanse asimismo los Principios generales a que deben ajustarse los sistemas y prescripciones de notificación para buques, incluidas las directrices para notificar sucesos en que intervengan mercancías peligrosas, sustancias perjudiciales o contaminantes del mar, adoptados por la Organización mediante la resolución A.851(20).

*D.G.T.M. Y M.M.  
BOL. INF. MARIT.6/2002*

10 La participación de los buques de conformidad con las disposiciones de los sistemas adoptados de notificación para buques será gratuita para los buques afectados.

11 La Organización se cerciorará de que los sistemas adoptados de notificación para buques se examinan de acuerdo con las directrices y los criterios elaborados por la Organización.

## **Regla 12**

### **Servicios de tráfico marítimo**

1 Los servicios de tráfico marítimo (STM) contribuyen a la seguridad de la vida humana en el mar, a la seguridad y eficacia de la navegación y a la protección del medio marino, las zonas costeras adyacentes, los lugares de trabajo y las instalaciones mar adentro de los posibles efectos perjudiciales del tráfico marítimo.

2 Los Gobiernos Contratantes se obligan a establecer STM en los lugares donde, en su opinión, el volumen de tráfico o el grado de riesgo lo justifiquen.

3 Los Gobiernos Contratantes que tengan proyectado establecer y utilizar STM observarán, siempre que sea posible, las directrices elaboradas por la Organización.\* La utilización de un STM solamente se podrá hacer obligatoria en zonas marítimas dentro de las aguas territoriales de un Estado ribereño.

4 Los Gobiernos Contratantes harán lo posible para garantizar que los buques de su pabellón participan en los servicios de tráfico marítimo y cumplen con sus disposiciones.

5 Ninguna de las disposiciones de la presente regla o de las directrices conexas irán en detrimento de los derechos y obligaciones de los gobiernos en virtud del derecho internacional o el régimen jurídico de los estrechos utilizados para la navegación internacional y de las vías marítimas archipelágicas.

## **Regla 13**

### **Establecimiento y funcionamiento de las ayudas a la navegación**

1 Todo Gobierno Contratante se obliga a establecer, según estime factible y necesario, ya sea individualmente o en colaboración con otros Gobiernos Contratantes, las ayudas a la navegación que justifique el volumen de tráfico y exija el grado de riesgo.

2 Con objeto de lograr que las ayudas a la navegación sean lo más uniformes posible, los Gobiernos Contratantes se obligan a tener en cuenta las recomendaciones y directrices internacionales\*\* al establecer dichas ayudas a la navegación.

3 Los Gobiernos Contratantes se obligan a disponer lo necesario para que la información relativa a dichas ayudas a la navegación se encuentre a disposición de todos los interesados. Los cambios en las transmisiones de los sistemas de determinación de la situación que puedan afectar de forma adversa al funcionamiento de los receptores instalados en los buques se evitarán en la medida de lo posible y sólo se efectuarán después de que se haya difundido el oportuno y adecuado aviso.

---

\* Véanse las Directrices para los servicios de tráfico marítimo, aprobadas por la Organización mediante la resolución A.857(20).

\*\* Véanse las recomendaciones y directrices apropiadas de la AISM y la circular SN/Circ.107 – Sistema de balizaje marítimo.

## Regla 14

### Dotación de los buques

1 Los Gobiernos Contratantes se obligan, en relación con los buques de sus respectivos países, a mantener o, si es necesario, adoptar medidas que garanticen que desde el punto de vista de la seguridad de la vida humana en el mar, dichos buques llevarán dotación suficiente y competente.\*

2 Se entregará a todo buque al que se apliquen las disposiciones del capítulo I un documento adecuado relativo a la dotación mínima de seguridad, o uno equivalente, expedido por la Administración como prueba de que lleva la dotación mínima de seguridad considerada necesaria para cumplir lo dispuesto en el párrafo 1.

3 Con objeto de garantizar que la tripulación desempeñe apropiadamente las funciones que le corresponden relacionadas con la seguridad, se establecerá en todos los buques un idioma de trabajo y se dejará constancia de ello en el diario de navegación del buque. La compañía, según está definida en la regla IX/1, o el capitán, según proceda, decidirán el idioma de trabajo. Se exigirá que cada uno de los tripulantes entienda y, cuando sea oportuno, dé órdenes e instrucciones y presente informes en dicho idioma. Si el idioma de trabajo no es un idioma oficial del Estado cuyo pabellón tiene derecho a enarbolar el buque, todos los planos y listas que deban fijarse en el buque incluirán una traducción al idioma de trabajo.

4 En todos los buques a los que se aplique lo dispuesto en el capítulo I se usará el inglés en el puente como idioma de trabajo para las comunicaciones de seguridad de puente a puente y de puente a tierra, así como para las comunicaciones a bordo entre el práctico y el personal de guardia del puente,\*\* a menos que las personas que efectúen directamente la comunicación hablen un idioma común distinto del inglés.

## Regla 15

### Principios relativos al proyecto del puente, al proyecto y a la disposición de los sistemas y aparatos náuticos y a los procedimientos del puente

Toda decisión que se adopte a efectos de aplicar las prescripciones de las reglas 19, 22, 24, 25, 27 y 28 y que afecte al proyecto del puente, la disposición y el proyecto de los sistemas y aparatos náuticos del puente y los procedimientos del puente\*\*\* se tomará con miras a:

- .1 facilitar las tareas que deban realizar el personal del puente y el práctico para llevar a cabo un análisis detallado de la situación y poder gobernar el buque con seguridad en todas las condiciones operacionales;
- .2 fomentar una gestión eficaz y segura de los recursos del puente;

---

\* Véanse los Principios relativos a la dotación de seguridad, adoptados por la Organización mediante la resolución A.890(21).

\*\* A este respecto, se pueden utilizar las Frases normalizadas de la OMI para las comunicaciones marítimas, (MSC/Circ.794 enmendada).

\*\*\* Véanse las Directrices sobre criterios ergonómicos para el equipo y la disposición del puente(MSC/Circ.982). Normas de funcionamiento de los SIP (resolución MSC.64(67); anexo 1); y de los SIN (resolución MSC:86(70); anexo 3).

- .3 permitir que el personal del puente y el práctico tengan un acceso adecuado y continuo a la información esencial y que ésta se presente de manera clara y sin ambigüedades, utilizándose símbolos y sistemas de codificación normalizados para los mandos y las presentaciones visuales en pantalla;
- .4 indicar la situación operacional de las funciones automáticas y de los elementos, sistemas o subsistemas integrados;
- .5 permitir que el personal del puente y el práctico dispongan de unos procesos de tratamiento de la información y de toma de decisiones que sean rápidos, continuos y eficaces;
- .6 evitar o reducir al mínimo la realización de un trabajo excesivo o innecesario y toda condición o distracción en el puente que pueda producir fatiga o interferir con el estado permanente de vigilancia que deben mantener el equipo del puente y el práctico; y
- .7 reducir al mínimo el riesgo de que se produzcan errores humanos y detectar tales errores cuando se produzcan, mediante sistemas de supervisión y alarma con tiempo suficiente para que el equipo del puente y el práctico puedan tomar medidas correctivas.

### **Regla 16**

#### **Mantenimiento de los aparatos**

1 La Administración se cerciorará de que se dispone lo necesario para garantizar que se mantiene el funcionamiento de los aparatos que se prescribe en el presente capítulo.

2 A excepción de lo dispuesto en las reglas I/7 b) ii), I/8 y I/9, siempre que se adopten todas las medidas razonables para mantener el funcionamiento eficaz de los aparatos, el funcionamiento defectuoso de los mismos no se considerará como signo de la incapacidad del buque para navegar o como motivo para causar demoras a un buque en un puerto en que no se disponga fácilmente de medios de reparación, siempre que el capitán adopte las medidas oportunas para tener en cuenta el aparato defectuoso o los datos que falten al planificar y realizar el viaje en condiciones de seguridad a un puerto en donde se pueden efectuar las reparaciones.

### **Regla 17**

#### **Compatibilidad electromagnética**

1 Las Administraciones se asegurarán de que todo el equipo eléctrico y electrónico instalado en el puente o en sus proximidades, en los buques construidos el 1 de julio de 2002 o posteriormente, se somete a una prueba de compatibilidad electromagnética, de conformidad con las recomendaciones elaboradas por la Organización.\*

2 El equipo eléctrico y electrónico se instalará de tal manera que las interferencias electromagnéticas no afecten al funcionamiento seguro de los sistemas y aparatos náuticos.

---

\* Véanse las Prescripciones generales sobre compatibilidad electromagnética (CEM) de todo el equipo eléctrico y electrónico del buque adoptadas por la Organización mediante la resolución A.813(19).

3 El equipo eléctrico y electrónico portátil no se operará en el puente si puede afectar al funcionamiento seguro de los sistemas y aparatos náuticos.

### **Regla 18**

#### **Aprobación, reconocimientos y normas de funcionamiento de los sistemas y aparatos náuticos y del registrador de datos de la travesía**

1 Los sistemas y aparatos que han de cumplir lo prescrito en las reglas 19 y 20 serán del tipo o por la Administración.

2 Los sistemas y aparatos, incluidos los medios conexos de apoyo, cuando proceda, que se instalen el 1 de julio de 2002 o posteriormente para cumplir las prescripciones funcionales de las reglas 19 y 20, se ajustarán a normas de funcionamiento no inferiores a las adoptadas por la Organización.

- 
- \* Véanse las siguientes recomendaciones adoptadas por la Organización mediante las resoluciones indicadas:
- Recomendación sobre prescripciones generales relativas a las ayudas náuticas electrónicas y al equipo radioeléctrico de a bordo destinado a formar parte del sistema mundial de socorro y seguridad marítima (resolución A.694(17));
  - Recomendación sobre las normas de rendimiento de los girocompases (resolución A.424(XI));
  - Recomendación sobre las normas de funcionamiento del equipo de radar (resolución MSC.64(67), anexo 4);
  - Normas de funcionamiento de las ayudas de punteo radar automáticas (resolución A.823(19));
  - Recomendación sobre las normas de funcionamiento de los sistemas de información y visualización de cartas electrónicas (SIVCE) (resolución A.817(19)), enmendada por las resoluciones MSC.64(67), anexo 5, y MSC.86(70), anexo 4, según procede;
  - Recomendación sobre las normas de precisión náutica (resolución A.529(13));
  - Recomendación sobre las normas de funcionamiento de los receptores Loran-C y Chayka de a bordo (resolución A.818(19));
  - Recomendación sobre las normas de funcionamiento del equipo receptor de a bordo del Sistema universal de determinación de la situación (GPS) (resolución A.819(19)) enmendada por la resolución MSC.112(73);
  - Recomendación sobre las normas de funcionamiento del equipo receptor de a bordo del sistema GLONASS (resolución MSC.53(66)) enmendada por la resolución MSC.113(73);
  - Recomendación sobre las normas de funcionamiento del receptor de a bordo para las radiobalizas marítimas de los sistemas DGPS y DGLONASS (resolución MSC.64(67), anexo 2) enmendada por la resolución MSC.114(73);
  - Recomendación sobre las normas de funcionamiento del equipo receptor GPS/GLONASS combinado de a bordo (resolución MSC.74(69), anexo 1) enmendada por la resolución MSC.115(73);
  - Recomendación sobre las normas de funcionamiento de los sistemas de control del rumbo (resolución MSC.64(67), anexo 3);
  - Recomendación sobre las normas de funcionamiento de los sistemas de control de la derrota (resolución MSC.74(69), anexo 2);
  - Recomendación sobre las normas de funcionamiento para el sistema de identificación automática (SIA) universal de a bordo (resolución MSC.74(69), anexo 3);
  - Recomendación sobre las normas de rendimiento de la ecosonda (resolución A.224(VII), enmendada por la resolución MSC.74(69), anexo 2);
  - Recomendación sobre las normas de funcionamiento de los dispositivos indicadores de la velocidad y la distancia (resolución A.824(19)), enmendada por la resolución MSC.96(72);
  - Normas de rendimiento para los indicadores de la velocidad angular de evolución (resolución A.526(13));
  - Recomendación sobre la unificación de las normas de rendimiento de los aparatos náuticos (resolución A.575(14));

*D.G.T.M. Y M.M.*  
*BOL. INF. MARIT.6/2002*

3 Cuando se sustituyan o añadan sistemas y aparatos náuticos en los buques construidos antes del [1 de julio de 2002], dichos sistemas y aparatos náuticos, siempre que sea razonable y factible, cumplirán lo prescrito en el párrafo 2.

4 Los sistemas y aparatos náuticos que se instalen antes de que la Organización adopte las normas de funcionamiento podrán quedar exentos posteriormente del pleno cumplimiento de dichas normas, a juicio de la Administración, teniendo debidamente en cuenta los criterios recomendados que apruebe la Organización. No obstante, para que se considere que un Sistema de información y visualización de cartas electrónicas (SIVCE) satisface las prescripciones de la regla 19.1.2.4 relativas a las cartas que se han de llevar a bordo, dicho sistema se ajustará a las normas de funcionamiento pertinentes que estén en vigor en la fecha de instalación, no inferiores a las adoptadas por la Organización, o en el caso de sistemas instalados antes del 1 de enero de 1999, a las normas de funcionamiento adoptadas por la Organización el 23 de noviembre de 1995.\*

5 La Administración exigirá que los fabricantes cuenten con un sistema de garantía de calidad supervisado por una autoridad competente para cerciorarse del continuo cumplimiento de las condiciones de homologación de los productos. De igual modo, la Administración podrá emplear procedimientos de verificación del producto final cuando una autoridad competente compruebe que se cumple lo dispuesto en el certificado de homologación antes de instalar el producto a bordo de los buques.

6 Antes de aprobar sistemas o aparatos de características innovadoras no abarcadas por el presente capítulo, la Administración se cerciorará de que tales características ofrecen funciones que son, al menos, tan eficaces como las prescritas en el presente capítulo.

7 Cuando los buques lleven a bordo aparatos para los que la Organización haya elaborado normas de funcionamiento, además de los exigidos en las reglas 19 y 20, dichos aparatos deberán ser aprobados y se ajustarán, en la medida de lo posible, a normas de funcionamiento no inferiores a las adoptadas por la Organización.

---

Recomendación sobre métodos para medir niveles de ruido en los puestos de escucha de los buques (resolución A.343(IX));

Recomendación sobre normas de rendimiento de los reflectores radar (resolución A.384(X));

Recomendación sobre normas de rendimiento de los compases magnéticos (resolución A.382(X));

Recomendación sobre las normas de funcionamiento de las lámparas de señales diurnas (resolución MSC.95(72));

Recomendación sobre las normas de funcionamiento de los sistemas de recepción de señales sonoras (resolución MSC.86(70), anexo 1);

Recomendación sobre las normas de funcionamiento de los dispositivos transmisores del rumbo magnético (DTRM) de uso marítimo (resolución MSC.86(70), anexo 2);

Recomendación sobre las normas de funcionamiento de los registradores de datos de la travesía (RDT) de a bordo (resolución A.861(20));

Recomendación sobre las normas de funcionamiento de los dispositivos transmisores del rumbo (DTR) marinos (resolución MSC.116(73));

\* Recomendación sobre normas de funcionamiento de los sistemas de información y visualización de cartas electrónicas (SIVCE) (resolución A.817(19));

8 El sistema registrador de datos de la travesía, incluidos todos los sensores, se someterá a una prueba anual de funcionamiento. Dicha prueba se realizará en una instalación de prueba o de servicio,, a fin de verificar la precisión, duración y posibilidad de recuperación de los datos registrados. Además, se llevarán a cabo pruebas e inspecciones para determinar el estado de servicio de todas las envueltas protectoras y todos los dispositivos instalados para ayudar a localizar el registrador. Se conservará a bordo del buque una copia del certificado de cumplimiento expedido por la instalación de prueba, en la que se indique la fecha de cumplimiento y las normas de funcionamiento aplicables.

## **Regla 19**

### **Prescripciones relativas a los sistemas y aparatos náuticos que se han de llevar a bordo**

#### **1 Ambito de aplicación y prescripciones**

A reserva de lo dispuesto en la regla 1.4:

1.1 Los buques construidos el 1 de julio de 2002, o posteriormente, estarán equipados con sistemas y aparatos náuticos que cumplan las prescripciones que se estipulan en los párrafos 2.1 a 2.9.

1.2 Los buques construidos antes del 1 de julio de 2002:

- .1 a reserva de lo dispuesto en los párrafos 1.2.2 y 1.2.3, salvo que cumplan totalmente lo dispuesto en la presente regla, seguirán estando equipados con los aparatos que satisfagan las prescripciones que se estipulan en las reglas V/11, V/12 y V/20 del Convenio internacional para la seguridad de la vida humana en el mar, 1974, que estén en vigor antes del 1 de julio de 2002;
- .2 estarán equipados con los aparatos o sistemas prescritos en el párrafo 2.1.6 a más tardar en la fecha del primer reconocimiento que se efectúe después del 1 de julio de 2002, fecha en la cual dejará de prescribirse el radiogoniómetro estipulado en el apartado p) de la regla V/12 del Convenio internacional para la seguridad de la vida humana en el mar, 1974, que esté en vigor antes del 1 de julio de 2002; y
- .3 estarán equipados con el sistema prescrito en el párrafo 2.4, a más tardar en las fechas indicadas en los párrafos 2.4.2 y 2.4.3.

#### **2 Aparatos y sistemas náuticos de a bordo**

2.1 Todo buque, independientemente de su tamaño, tendrá:

- .1 un compás magistral magnético debidamente compensado u otro medio, independiente de cualquier suministro de energía, para determinar el rumbo del buque y presentar los datos visualmente en el puesto principal de gobierno;
- .2 un taxímetro, un dispositivo para leer demoras u otro medio, independiente de cualquier suministro de energía, para obtener demoras en un arco de horizonte de 360°;
- .3 medios para corregir y obtener el rumbo y la demora verdaderos;

- .4 cartas y publicaciones náuticas para planificar y presentar visualmente la derrota del buque para el viaje previsto y trazar la derrota y verificar la situación durante el viaje. Se podrá aceptar que un sistema de información y visualización de cartas electrónicas (SIVCE) satisface las prescripciones relativas a la obligación de llevar cartas náuticas;
- .5 medios de apoyo para cumplir las prescripciones funcionales del apartado .4 si esa función se lleva a cabo parcial o totalmente por medios electrónicos\*;
- .6 un receptor para el sistema mundial de navegación por satélite, un sistema de radionavegación terrenal u otro medio adecuado para determinar y actualizar en todo momento la situación con medios automáticos durante el viaje previsto;
- .7 si su arqueo bruto es inferior a 150 y resulta factible, un reflector de radar u otro medio que permita su detección por buques que naveguen utilizando un radar de 9 y 3 GHz;
- .8 cuando el puente del buque se halle totalmente encerrado, y a menos que la Administración determine otra cosa, un sistema de recepción acústica u otro medio que permita al oficial encargado de la guardia oír las señales y determinar su dirección;
- .9 un teléfono u otro medio para comunicar información sobre la derrota al puesto de gobierno de emergencia, si lo hubiere.

2.2 Todos los buques de arqueo bruto igual o superior a 150 y los buques de pasaje, independientemente de su tamaño, además de lo prescrito en el párrafo 2.1, estarán equipados con:

- .1 un compás magnético de respeto, intercambiable con el compás magnético a que se hace referencia en el párrafo 2.1.1, u otro medio para desempeñar la función especificada en el párrafo 2.1.1 mediante un aparato auxiliar o duplicado;
- .2 una lámpara de señales diurnas u otro medio para comunicarse mediante señales luminosas durante el día y la noche que utilice una fuente de energía eléctrica que no dependa únicamente del suministro eléctrico del buque.

2.3 Todos los buques de arqueo bruto igual o superior a 300 y los buques de pasaje, independientemente de su tamaño, además de lo prescrito en el párrafo 2.2, estarán equipados con:

- .1 un ecosonda u otro medio electrónico para medir y presentar visualmente la profundidad del agua;
- .2 un radar de 9 GHz u otro medio para determinar y presentar visualmente la distancia y la demora de los respondedores de búsqueda y salvamento y de otras embarcaciones de superficie, obstrucciones, boyas, litorales y marcas terrestres que ayuden a la navegación y a evitar abordajes;

\*

Se podrá utilizar una carpeta adecuada de cartas náuticas de papel como medio de apoyo para los SIVCE. Serán aceptables otros medios de apoyo para los SIVCE (véase el apéndice 6 de la resolución A.817(19), enmendada).



- .3 una ayuda de punteo electrónica u otro medio para trazar la distancia y demora de los blancos a fin de determinar el riesgo de abordaje;
- .4 un dispositivo medidor de la velocidad y la distancia u otro medio para indicar la velocidad y la distancia en el agua;
- .5 un dispositivo transmisor del rumbo debidamente ajustado u otro medio para transmitir información sobre el rumbo para los aparatos a que se hace referencia en los párrafos 2.3.2, 2.3.3 y 2.4.

2.4 Todos los buques de arqueo bruto igual o superior a 300 que efectúen viajes internacionales, los buques de carga de arqueo bruto igual o superior a 500 que no efectúen viajes internacionales y los buques de pasaje, independientemente de su tamaño, estarán equipados con un sistema de identificación automática (SIA) según se indica a continuación:

- .1 si han sido construidos el 1 de julio de 2002, o posteriormente;
- .2 si efectúan viajes internacionales y han sido construidos antes del 1 de julio de 2002:
  - .2.1 cuando se trate de buques de pasaje, a más tardar el 1 de julio de 2003;
  - .2.2 cuando se trate de buques tanque, a más tardar en la fecha en que se efectúe el primer reconocimiento de seguridad del equipo\* a partir del 1 de julio de 2003;
  - .2.3 cuando se trate de buques de arqueo bruto igual o superior a 50.000 que no sean buques de pasaje o buques tanque, a más tardar el 1 de julio de 2004;
  - .2.4 c cuando se trate de buques de arqueo bruto igual o superior a 10.000 pero inferior a 50.000 que no sean buques de pasaje o buques tanque, a más tardar el 1 de julio de 2005;
  - .2.5 cuando se trate de buques de arqueo bruto igual o superior a 3.000 pero inferior a 10.000 que no sean buques de pasaje o buques tanque, a más tardar el 1 de julio de 2006;
  - .2.6 cuando se trate de buques de arqueo bruto igual o superior a 300 pero inferior a 3.000 que no sean buques de pasaje o buques tanque, a más tardar el 1 de julio de 2007; y
- .3 si no efectúan viajes internacionales y han sido construidos antes del 1 de julio de 2002, a más tardar el 1 de julio de 2008;
- .4 la Administración podrá eximir a los buques de la aplicación de lo prescrito en el presente párrafo cuando dichos buques vayan a ser retirados definitivamente del servicio en los dos años siguientes a la fecha en que hubiera sido obligatorio instalar el equipo que se indica en los apartados .2 y .3;
- .5 los SIA:

---

\*

Véase la regla I/8.

- .1 proporcionarán información automáticamente a estaciones costeras y otros buques y aeronaves que cuenten con los aparatos adecuados, tal como la identidad, el tipo, la situación, el rumbo, la velocidad y las condiciones de navegación del buque, así como otros datos relativos a su seguridad;
- .2 recibirán automáticamente dicha información de buques que cuenten con aparatos compatibles;
- .3 vigilarán a los buques y efectuarán su seguimiento; y
- .4 intercambiarán datos con las instalaciones en tierra;
- .6 las prescripciones del párrafo 2.4.5 no serán aplicables cuando la información náutica esté protegida por convenios, reglas o normas internacionales;
- .7 los SIA se utilizarán teniendo en cuenta las directrices adoptadas por la Organización\*

2.5 Todos los buques de arqueo bruto igual o superior a 500, además de cumplir lo prescrito en el párrafo 2.3, a excepción de lo prescrito en los párrafos 2.3.3, 2.3.5 y 2.4, tendrán:

- .1 un girocompás u otro medio para determinar y presentar visualmente su rumbo por medios no magnéticos que permita transmitir información sobre el rumbo a los aparatos a que se hace referencia en los párrafos 2.3.2, 2.4 y 2.5.5;
- .2 un repetidor del rumbo indicado por el girocompás u otro medio para facilitar visualmente información sobre el rumbo en el puesto de gobierno de emergencia, si lo hubiere;
- .3 un repetidor de las demoras indicadas por el girocompás u otro medio para obtener demoras en un arco de horizonte de 360°, utilizando el girocompás o el otro medio indicado en el subpárrafo .1. No obstante, los buques de arqueo bruto inferior a 1.600 estarán equipados con estos medios, siempre que sea factible;
- .4 indicadores de la situación del timón, la hélice, el empuje, el paso y otras modalidades de funcionamiento u otros medios para determinar y presentar visualmente el ángulo de metida del timón, la rotación de las hélices, la potencia y dirección del empuje y, si procede, la potencia y dirección del empuje lateral y el paso y la modalidad de funcionamiento, de manera que todos ellos sean legibles desde el puesto de órdenes de maniobra; y
- .5 una ayuda de seguimiento automático u otro medio para trazar automáticamente la distancia y la demora de otros blancos a fin de determinar el riesgo de abordaje.

2.6 En todos los buques de arqueo bruto igual o superior 500, el fallo de uno de los aparatos no debería ser obstáculo para que el buque cumpla lo prescrito en los párrafos 2.1.1, 2.1.2 y 2.1.4.

2.7 Todos los buques de arqueo bruto igual o superior a 3.000, además de cumplir lo prescrito en el párrafo 2.5, tendrán:

---

\* Véanse las Directrices sobre el funcionamiento de los SIA a bordo de los buques que elaborará la Organización.

*D.G.T.M. Y M.M.  
BOL. INF. MARIT.6/2002*

- .1 un radar de 3 GHz, o cuando la Administración lo considere oportuno, un segundo radar de 9 GHz, u otro medio para determinar y presentar visualmente la distancia y la demora de otras embarcaciones y obstrucciones de superficie y de boyas, litorales y marcas de navegación que ayudan a la navegación en general y a evitar abordajes, que serán funcionalmente independientes de los indicados en el párrafo 2.3.2; y
  - .2 una segunda ayuda de seguimiento automático u otro medio para trazar automáticamente la distancia y la demora de otro blanco a fin de determinar el riesgo de abordaje, que serán funcionalmente independientes de los indicados en el párrafo 2.5.5.
- 2.8 Todos los buques de arqueo bruto igual o superior a 10.000, además de cumplir lo prescrito en el párrafo 2.7, a excepción de lo prescrito en el párrafo 2.7.2, tendrán:
- .1 una ayuda de punteo radar automática u otro medio para trazar automáticamente la distancia y la demora de otros 20 blancos como mínimo que esté conectada a un indicador de la velocidad y la distancia en el agua, a fin de determinar el riesgo de abordaje y simular una maniobra de prueba; y
  - .2 un sistema de control del rumbo o de la derrota u otro medio para regular y mantener automáticamente el rumbo o una derrota recta.
- 2.9 Todos los buques de arqueo bruto igual o superior a 50.000, además de cumplir lo prescrito en el párrafo 2.8, tendrán:
- .1 un indicador de la velocidad de giro u otro medio para determinar y presentar visualmente la velocidad de giro; y
  - .2 un dispositivo medidor de la velocidad y la distancia u otro medio para indicar la velocidad y la distancia con respecto al fondo en dirección de proa y en dirección transversal.
- 3 Cuando se permita utilizar "otros medios" en virtud de la presente regla, tales medios deberán ser aprobados por la Administración de conformidad con lo dispuesto en la regla 18.
- 4 Los aparatos náuticos y los sistemas indicados en la presente regla se instalarán, comprobarán y mantendrán de manera que se reduzca al mínimo el funcionamiento defectuoso de los mismos.
- 5 Los aparatos y sistemas náuticos que ofrezcan diferentes modalidades de funcionamiento indicarán la modalidad que se esté utilizando.
- 6 Los sistemas integrados del puente\* estarán instalados de manera que el fallo de un subsistema se ponga inmediatamente en conocimiento del oficial a cargo de la guardia de navegación mediante alarmas acústicas y visuales, y que no produzca el fallo de ningún otro subsistema. En caso de fallo de una parte de un sistema de navegación integrado,\*\* se podrá utilizar cada un de los demás elementos, equipos o partes del sistema por separado.

---

\* Véase la resolución MSC.64(67), anexo 1 – recomendación sobre las normas de funcionamiento de los sistemas integrados de puente (SIP).

\*\* Véase la resolución MSC.86(70), anexo 3 – Recomendación sobre las normas de funcionamiento de un sistema integrado de navegación (SIN).

## **Regla 20**

### **Registrador de datos de la travesía**

1 A fin de facilitar las investigaciones sobre siniestros, en los buques que efectúen viajes internacionales, a reserva de lo dispuesto en la regla 1.4, se instalará un registrador de datos de la travesía (RDT) según se indica a continuación:

- .1 si son buques de pasaje construidos el 1 de julio de 2002, o posteriormente;
- .2 cuando se trate de buques de pasaje de transbordo rodado construidos antes del 1 de julio de 2002, a más tardar en la fecha en que se efectúe el primer reconocimiento a partir del 1 de julio de 2002;
- .3 cuando se trate de buques de pasaje construidos antes del 1 de julio de 2002 que no sean buques de pasaje de transbordo rodado, a más tardar el 1 de enero de 2004; y
- .4 si son buques de arqueo bruto igual o superior a 3000 que no sean buques de pasaje construidos el 1 de julio de 2002, o posteriormente.

2 Las Administraciones podrán eximir a los buques construidos antes del [1 de julio de 2002] que no sean buques de pasaje de transbordo rodado de la obligación de estar equipados con un RDT, siempre que se demuestre que la interconexión de un RDT con los aparatos existentes en el buque no resulta razonable ni factible.

## **Regla 21**

### **Código internacional de señales**

Todo buque que, en virtud del presente Convenio, deba contar con una instalación radioeléctrica llevará el Código internacional de señales, en la forma que pueda enmendar la Organización. También llevará el Código cualquier otro buque que a juicio de la Administración necesite utilizarlo.

## **Regla 22**

### **Visibilidad desde el puente de navegación**

1 Los buques de eslora no inferior a 45 m, según se define ésta en la regla III/3.12, construidos el 1 de julio de 1998, o posteriormente, cumplirán las siguientes prescripciones:

- .1 La vista de la superficie del mar desde el puesto de órdenes de maniobra no deberá quedar oculta en más del doble de la eslora, o de 500 m si esta longitud es menor, a proa de las amuras y a 10° a cada banda en todas las condiciones de calado, asiento y cubertada.
- .2 Ningún sector ciego debido a la carga, el equipo de manipulación de la carga u otras obstrucciones que haya fuera de la caseta de gobierno a proa del través, que impida la vista de la superficie del mar desde el puesto de órdenes de maniobra, excederá de 10°. El arco total de sectores ciegos no excederá de 20°. Los sectores despejados entre sectores ciegos serán de 5° como mínimo. No obstante, en el campo de visión descrito en .1, cada sector ciego no excederá de 5°.

- .3 El campo de visión horizontal desde el puesto de órdenes de maniobra abarcará un arco no inferior a 225° que se extienda desde la línea de proa hasta 22,5° a popa del través en ambas bandas del buque.
  - .4 Desde cada alerón del puente, el campo de visión horizontal abarcará un arco de 225° como mínimo que se extienda 45° en la amura de la banda opuesta a partir de la línea de proa, más 180° de proa a popa en la propia banda.
  - .5 Desde el puesto principal de gobierno, el campo de visión horizontal abarcará un arco que vaya desde proa hasta 60° como mínimo a cada lado del eje del buque.
  - .6 El costado del buque será visible desde el alerón del puente.
  - .7 La altura del borde inferior de las ventanas delanteras del puente de navegación sobre el nivel de la cubierta del puente será la mínima posible. El borde inferior no constituirá en ningún caso una obstrucción de la vista hacia proa según se describe en esta regla.
  - .8 El borde superior de las ventanas delanteras del puente de navegación permitirá que un observador cuyos ojos estén a 1800 mm de la cubierta del puente pueda ver el horizonte a proa desde el puesto de órdenes de maniobra cuando el buque cabecee en mar encrespada. Si la Administración considera que la altura de 1.800 mm no es razonable ni factible podrá permitir que se reduzca, pero no deberá ser inferior a 1.600 mm.
  - .9 Las ventanas cumplirán las prescripciones siguientes:
    - .9.1 a fin de evitar reflejos, las ventanas delanteras del puente estarán inclinadas con respecto al plano vertical, con el tope hacia afuera, formando un ángulo no inferior a 10° ni superior a 25°;
    - .9.2 se reducirá al mínimo la presencia de elementos estructurales entre las ventanas del puente de navegación y no se instalará ninguno de ellos inmediatamente delante de cualquier puesto de servicio;
    - .9.3 no se instalarán ventanas con cristal polarizado o ahumado;
    - .9.4 en todo momento, e independientemente de las condiciones meteorológicas, dos de las ventanas del puente de navegación como mínimo proporcionarán una visión clara y, según la configuración del puente, habrá otras ventanas que proporcionen también una visión clara.
- 2 Siempre que sea factible, los buques construidos antes del 1 de julio de 1998 cumplirán lo prescrito en los párrafos 1.1 y 1.2. No obstante, no se requerirán modificaciones estructurales o equipo adicional.
- 3 En los buques de proyecto no tradicional que, a juicio de la Administración, no puedan cumplir la presente regla, se tomarán medidas para obtener un grado de visibilidad que se aproxime tanto como sea factible al prescrito en la presente regla.

## **Regla 23**

### **Medios para el transbordo de prácticos**

#### **1 Ambito de aplicación**

1.1 Los buques que realicen viajes en el curso de los cuales exista la posibilidad de que haya que tomar prácticos irán provistos de medios para efectuar el transbordo de éstos.

1.2 El equipo y los medios para el transbordo de prácticos que se instalen el 1 de enero de 1994, o posteriormente, cumplirán las prescripciones de la presente regla, y se tendrán debidamente en cuenta las normas adoptadas por la Organización.\*

1.3 El equipo y los medios para el transbordo de prácticos que haya instalados en los buques antes del 1 de enero de 1994 cumplirán al menos las prescripciones de la regla 17 del Convenio internacional para la seguridad de la vida humana en el mar, 1974, que esté en vigor antes de esa fecha, y se tendrán debidamente en cuenta las normas adoptadas por la Organización antes de dicha fecha.

1.4 El equipo y los medios que se repongan después del 1 de enero de 1994 cumplirán, siempre que sea razonable y factible, con las prescripciones de la presente regla.

#### **2 Cuestiones generales**

2.1 Todos los medios destinados a facilitar el transbordo de prácticos estarán concebidos de modo que éstos puedan embarcar y desembarcar con seguridad. Los dispositivos se conservarán limpios y correctamente estibados, siendo objeto del adecuado mantenimiento y de inspecciones regulares a fin de garantizar que se puedan utilizar en condiciones de seguridad. Los dispositivos se utilizarán exclusivamente para el embarco y desembarco de personal.

2.2 La colocación de los medios para el transbordo de prácticos y la maniobra de embarco y desembarco serán vigilados por un oficial del buque que disponga de medios de comunicación con el puente, quien hará también lo necesario para acompañar al práctico sin riesgos desde el punto de acceso hasta el puente de navegación, y viceversa. El personal que intervenga en la colocación y maniobra de cualquier equipo mecánico habrá sido adiestrado y deberá conocer las medidas de seguridad que quepa adoptar. El equipo será sometido a prueba antes de utilizarlo.

#### **3 Medios para el transbordo**

3.1 Se dispondrán los medios necesarios para que el práctico pueda embarcar y desembarcar con seguridad por ambos costados del buque.

3.2 En todos los buques en que la distancia desde el nivel del mar hasta el punto de acceso o salida de éstos sea superior a 9 m, y cuando se tenga el propósito de que los prácticos embarquen y desembarquen con la ayuda de una escala real, elevadores mecánicos de práctico u otro medio igualmente seguro y cómodo en combinación con una escala de práctico, se deberá llevar tal equipo en ambas bandas, a menos que éste pueda ser trasladado de una banda a la otra.

---

\*

Véanse la Recomendación sobre medios para el transbordo de prácticos, adoptada por la Organización mediante la resolución A.889(21), y la circular MSC/Circ.568/Rev.1: Medios para el transbordo de prácticos.

- 3.3 Se habilitarán medios seguros y cómodos de acceso y salida del buque consistentes en:
- .1 una escala de práctico, cuando no sea necesario trepar menos de 1,5 m ni más de 9 m desde la superficie del agua, colocada y fijada de modo que:
    - .1.1 quede a resguardo de cualquier posible descarga del buque;
    - .1.2 quede situada en la parte del buque en que los costados son paralelos y, en la medida de lo posible, dentro de la mitad central del buque;
    - .1.3 cada peldaño esté asentado firmemente contra el costado del buque; cuando haya elementos estructurales del buque, tales como cintones, que impidan el cumplimiento de esta disposición, se habilitarán los medios necesarios para garantizar de manera satisfactoria a juicio de la Administración el embarco y desembarco de las personas en condiciones de seguridad;
    - .1.4 la escala, de un solo tramo, baste para alcanzar el agua desde el lugar de acceso o salida del buque, y se tomen las medidas necesarias para que esta condición se cumpla en cualquier estado de carga y asiento del buque y con una escora a la banda contraria de 15°; los puntos de sujeción reforzados, los grilletes y los cabos de sujeción serán al menos tan resistentes como los cabos laterales;
  - .2 una escala real en combinación con la escala de práctico, u otro medio igualmente seguro y cómodo, siempre que la distancia desde el nivel del mar hasta el punto de acceso al buque sea superior a 9 m. La escala real se emplazará orientada hacia popa. Cuando se utilice, su extremo inferior quedará firmemente apoyado contra el costado en la parte del buque en que los costados son paralelos y, en la medida de lo posible, dentro de la mitad central y alejado de toda descarga; o bien
  - .3 un elevador mecánico de práctico colocado de modo que quede en la parte del buque en que los costados son paralelos y, en la medida de lo posible, dentro de la mitad central y alejado de toda descarga.

#### **4 Acceso a la cubierta del buque**

Se dispondrán los medios necesarios para garantizar el paso seguro, cómodo y expedito de toda persona que embarque o desembarque, entre la parte alta de la escala de práctico, la escala real u otro medio, y la cubierta del buque. Cuando tal paso se efectúe a través de:

- .1 una porta abierta en la barandilla o amurada, se colocarán asideros adecuados;
- .2 una escala amurada, se fijarán dos candeleros rígidamente a la estructura del buque por su base o por un punto próximo a ésta, y por un punto superior. La escala de amurada se afirmará al buque de modo seguro para impedir que se revire.

#### **5 Portas del costado del buque**

Las portas del costado del buque utilizadas para el transbordo de prácticos no abrirán hacia afuera.

## **6 Elevador mecánico de práctico**

6.1 El elevador mecánico de práctico y su equipo auxiliar serán de tipo aprobado por la Administración. Estará proyectado de modo que funcione como una escala móvil para izar y bajar a una persona por el costado del buque, o como una plataforma para izar y bajar a una o varias personas por el costado del buque. Estará proyectado y construido de tal modo que asegure que el práctico pueda embarcar y desembarcar, y pasar del elevador a la cubierta y viceversa, todo ello de manera segura. El acceso se efectuará directamente a través de una plataforma protegida eficazmente por un pasamanos.

6.2 Se dispondrá de equipo manual que permita bajar o recoger a la(s) persona(s) transportada(s) y se lo mantendrá listo para ser utilizado en caso de fallar la energía.

6.3 El elevador se fijará con firmeza a la estructura del buque. El afirmado del elevador no se hará nunca solamente al pasamanos del buque. Para los elevadores de tipo portátil se colocarán a cada banda del buque puntos de fijación adecuados y sólidamente aferrados.

6.4 Si en la posición del elevador hay instalada una defensa, ésta se rebajará lo suficiente para que el elevador pueda deslizarse por el costado del buque.

6.5 Próxima al elevador se tendrá lista para uso inmediato una escala de práctico que permita el acceso a ella desde cualquier punto del recorrido del elevador. La escala de práctico habrá de poder alcanzar el agua desde su lugar de acceso al buque.

6.6 En el costado del buque se indicará la posición en que se arriará el elevador.

6.7 Para el elevador portátil se dispondrá un lugar de estiba adecuadamente protegido. Con tiempo muy frío, para evitar el riesgo de formación de hielo, sólo se instalará el elevador portátil cuando su utilización sea inminente.

## **7 Equipo conexo**

7.1 Se tendrá a mano y listo para su utilización inmediata para el transbordo de personas el siguiente equipo conexo:

- .1 dos guardamancebos firmemente sujetos al buque, si lo pide el práctico, de diámetro no inferior a 28 mm;
- .2 un aro salvavidas con una luz de encendido automático;
- .3 una guía.

7.2 Cuando lo exija el párrafo 4, se colocarán candeleros y escalas de amurada.

## **8 Alumbrado**

Habrá alumbrado para iluminar adecuadamente los medios de transbordo en el costado, la parte de la cubierta por donde embarque o desembarque cualquier persona y los mandos del elevador mecánico de práctico.



## **Regla 24**

### **Empleo de sistemas de control del rumbo o de la derrota**

- 1 En zonas de gran densidad de tráfico o cuando la visibilidad sea limitada y en toda otra situación de navegación peligrosa en que se utilicen sistemas de control del rumbo o de la derrota, será posible establecer en todo momento el control manual sobre el gobierno del buque.
- 2 En las circunstancias que se acaban de enumerar, el oficial a cargo de la guardia de navegación podrá disponer en el acto de los servicios de un timonel calificado, que en todo momento estará preparado para hacerse cargo del gobierno del buque.
- 3 El cambio del gobierno automático al gobierno manual y viceversa será efectuado por el oficial responsable o bajo la vigilancia de éste.
- 4 El gobierno manual será objeto de comprobación después de toda utilización prolongada del sistema de control del rumbo o de la derrota y antes de entrar en las zonas en que la navegación exija precauciones especiales.

## **Regla 25**

### **Funcionamiento del aparato de gobierno**

En las zonas en que la navegación exija precauciones especiales, los buques llevarán más de un servomotor del aparato de gobierno en funcionamiento, siempre que tales unidades sean aptas para funcionar simultáneamente.

## **Regla 26**

### **Aparato de gobierno: pruebas y prácticas**

- 1 Dentro de las 12 horas previas a la salida del buque, la tripulación verificará y probará el aparato de gobierno. El procedimiento de prueba comprenderá, según proceda, el funcionamiento de lo siguiente:
  - .1 el aparato de gobierno principal;
  - .2 el aparato de gobierno auxiliar;
  - .3 los sistemas de telemando del aparato de gobierno;
  - .4 los puestos de gobierno situados en el puente de navegación;
  - .5 la fuente de energía de emergencia;
  - .6 los axiómetros, tomando como referencia la posición real del timón;
  - .7 los dispositivos de alarma para fallos en el suministro de energía destinada a los sistemas de telemando del aparato de gobierno;
  - .8 los dispositivos de alarma para fallos del servomotor del aparato de gobierno; y
  - .9 los medios de aislamiento automáticos y otro equipo automático.

- 2 Las verificaciones y pruebas comprenderán:
- .1 el recorrido completo del timón de acuerdo con las características que el aparato de gobierno deba reunir;
  - .2 la inspección visual del aparato de gobierno y de sus conexiones articuladas; y
  - .3 el funcionamiento de los medios de comunicación existentes entre el puente de navegación y el compartimiento del aparato de gobierno.
- 3.1 En el puente de navegación y en el compartimiento del aparato de gobierno habrá expuestas permanentemente instrucciones de manejo sencillas con un diagrama funcional que muestre los procedimientos de conmutación destinados a los sistemas de telemando del aparato de gobierno y a los servomotores de éste.
- 3.2 Todos los oficiales del buque encargados del manejo o el mantenimiento del aparato de gobierno estarán familiarizados con el funcionamiento de los sistemas de gobierno instalados en el buque y con los procedimientos para pasar de un sistema a otro.
- 4 Además de las verificaciones y pruebas normales prescritas en los párrafos 1 y 2, se efectuarán prácticas de gobierno del buque en situaciones de emergencia por lo menos una vez cada tres meses, a fin de adquirir experiencia en los procedimientos de gobierno apropiados para esas situaciones. Dichas prácticas comprenderán el mando directo desde el compartimiento del aparato de gobierno, los procedimientos de comunicación con el puente de navegación y, cuando proceda, la utilización de las fuentes secundarias de energía.
- 5 La Administración podrá eximir de la prescripción de efectuar las verificaciones y pruebas indicadas en los párrafos 1 y 2 a los buques que realicen con regularidad viajes de corta duración. Estos buques efectuarán dichas verificaciones y pruebas una vez a la semana como mínimo.
- 6 Se anotarán las fechas en que se efectúen las verificaciones y pruebas prescritas en los párrafos 1 y 2 y las fechas y los pormenores de las prácticas de gobierno del buque en situaciones de emergencia efectuadas en virtud del párrafo 4.

### **Regla 27**

#### **Cartas y publicaciones náuticas**

Las cartas y publicaciones náuticas, tales como derroteros, cuadernos de faros, avisos a los navegantes, tablas de mareas y otras publicaciones náuticas que se precisen para el viaje previsto serán las apropiadas y estarán actualizadas.

### **Regla 28**

#### **Registro de actividades relacionadas con la navegación**

A bordo de todos los buques que efectúen viajes internacionales se mantendrá un registro de las actividades relacionadas con la navegación y de los incidentes que revistan importancia para la seguridad de la navegación, que deberá incluir suficientes pormenores para que haya un historial completo del viaje, teniendo en cuenta las recomendaciones adoptadas por la Organización.\* Si no se registra en el diario de navegación del buque, dicha información se mantendrá en otro medio aprobado por la Administración.

---

\* Véanse - las directrices sobre el registro de acontecimientos relacionados con la navegación que elaborará la Organización.

## **Regla 29**

### **Señales de salvamento que han de ser utilizadas por los buques, las aeronaves o las personas que estén en peligro**

El oficial a cargo de la guardia de navegación de todo buque al que se aplique el presente capítulo tendrá siempre a su disposición una tabla ilustrada en la que se describan las señales de salvamento.\* Dichas señales serán utilizadas por los buques o las personas que estén en peligro al ponerse en comunicación con las estaciones de salvamento, las unidades de salvamento marítimo o las aeronaves dedicadas a operaciones de búsqueda y salvamento.

## **Regla 30**

### **Limitaciones operacionales**

- 1 La presente regla es aplicable a todos los buques de pasaje a que se aplique el capítulo I.
- 2 Con anterioridad a la entrada en servicio de un buque de pasaje se compilará una lista de todas las limitaciones operacionales del mismo, que comprenderá las exenciones a cualesquiera de las presentes reglas, restricciones de las zonas de operaciones, restricciones meteorológicas, restricciones relativas al estado de la mar, restricciones relativas a la carga autorizada, asiento, velocidad y cualquier otra limitación, ya sea impuesta por la Administración o establecida durante el proyecto o la construcción del buque. La lista, junto con las explicaciones que se estimen necesarias, se documentará de forma aceptable para la Administración y se conservará a bordo a disposición del capitán. Dicha lista se mantendrá actualizada. Si la lista está redactada en un idioma que no sea el inglés o el francés, se proporcionará también en uno de esos dos idiomas.

## **Regla 31**

### **Mensajes de peligro**

- 1 El capitán de un buque que se encuentre con hielos o derrelictos peligrosos o con cualquier otra causa que suponga un peligro inmediato para la navegación, o con un temporal tropical, o que haya de hacer frente a temperaturas del aire inferiores a la de congelación con vientos duros que ocasionen una acumulación importante de hielo en las superestructuras, o con vientos de una fuerza igual o superior a 10 (escala Beaufort) respecto de los cuales no se haya recibido aviso de temporal, está obligado a transmitir la información por todos los medios de que disponga, a los buques que se hallen cercanos, así como a las autoridades competentes. No hay obligación en cuanto a la forma de envío de esta información. La transmisión se podrá efectuar en lenguaje corriente (preferiblemente en inglés) o utilizando el Código internacional de señales.
- 2 Todo Gobierno Contratante tomará las medidas necesarias para garantizar que la información recibida acerca de cualquiera de los peligros indicados en el párrafo 1 se ponga rápidamente en conocimiento de quienes puedan verse afectados y de otros gobiernos interesados.
- 3 La transmisión de los mensajes sobre dichos peligros será gratuita para los buques interesados.

---

\* Dichas señales de salvamento se hallan descritas en el volumen III del Manual internacional de los servicios aeronáuticos y marítimos de búsqueda y salvamento (IAMSAR) e ilustradas en el Código internacional de señales, enmendado de conformidad con la resolución A.80(IV).

4 Todos los radiomensajes transmitidos de conformidad con el párrafo 1 irán precedidos de la señal de seguridad, utilizándose para ello el procedimiento que prescribe el Reglamento de Radiocomunicaciones según lo definido en la regla 2 del capítulo IV.

### Regla 32

#### Información que ha de figurar en los mensajes de peligro

Los mensajes de peligro habrán de contener la siguiente información:

- 1 Hielo, derrelictos y otros peligros inmediatos para la navegación
  - .1 Naturaleza del hielo, derrelicto o peligro observados.
  - .2 Posición del hielo, derrelicto o peligro cuando se observaron por última vez.
  - .3 Fecha y hora (tiempo universal coordinado) de la última vez en que se observó el peligro.
- 2 Ciclones tropicales (tempestades)\*
  - .1 Notificación de que el buque se ha encontrado con un ciclón tropical. Se interpretará esta obligación en un sentido amplio, transmitiéndose la información cuando el capitán tenga motivos para creer que se está formando una tempestad tropical o que ésta se encuentra en sus cercanías.
  - .2 Fecha, hora (tiempo universal coordinado) y situación del buque cuando se efectuó la observación.
  - .3 En el mensaje figurarán cuantos datos quepa incluir de entre los siguientes:
    - presión barométrica<sup>\*\*</sup>, preferiblemente corregida (expresada en milibares, milímetros o pulgadas e indicándose si está corregida o no);
    - tendencia barométrica (cambios registrados en la presión barométrica durante las tres últimas horas);
    - dirección verdadera del viento;
    - fuerza del viento (escala Beaufort);
    - estado de la mar (calma, marejadilla, fuerte marejada o mar arbolada);

---

\* El término "ciclón tropical" es el término general utilizado por los servicios meteorológicos nacionales de la Organización Meteorológica Mundial. También se pueden utilizar los términos huracán, tifón, ciclón, tempestad tropical intensa, etc., según la situación geográfica.

\*\* La unidad internacional normalizada de presión barométrica es el hectopascal (hPa), que es numéricamente equivalente del milibar (mbar).

*D.G.T.M. Y M.M.*  
*BOL. INF. MARIT.6/2002*

- mar tendida (pequeña, regular, grande) y dirección verdadera que lleva desde su procedencia. La indicación del periodo o de la longitud de la mar tendida (corta, regular, larga) es también muy positiva;
- rumbo verdadero y velocidad del buque.

### **Observaciones ulteriores**

3 Es conveniente, aunque no obligatorio, que cuando un capitán haya informado acerca de un ciclón tropical o de otra tempestad de características peligrosas, se efectúen y se transmitan nuevas observaciones cada hora, si esto es posible, y en todo caso a intervalos de no más de 3 horas, mientras el buque siga expuesto a los efectos de la tempestad.

4 Vientos de fuerza igual o superior a 10 (escala Beaufort) respecto de los cuales no se haya recibido ningún aviso de tempestad. Se hace aquí referencia a tempestades distintas de los ciclones tropicales que se mencionan en el párrafo 2; ante una de estas tempestades, los datos del mensaje serán análogos a los enumerados en dicho párrafo, excluidos los relativos al estado de la mar y a la mar tendida.

5 Temperaturas del aire inferiores a la de congelación con vientos duros que ocasionen una acumulación importante de hielo en las superestructuras:

- .1 fecha y hora (tiempo universal coordinado);
- .2 temperatura del aire;
- .3 temperatura del mar (si es posible determinarla);
- .4 fuerza y dirección de viento.

D.G.T.M. Y M.M.  
BOL. INF. MARIT.6/2002

### Ejemplos

#### Hielo

TTT HIELO. GRAN TEMPANO VISTO A 4506 N, 4410 W, A LAS 0800 UTC. 15 MAYO.

#### Derrelictos

TTT DERRELICTO. DERRELICTO OBSERVADO CASI SUMERGIDO A 4006 N, 1243 W, A LAS 1630 UTC. 21 ABRIL.

#### Peligro para la navegación

TTT NAVEGACION. BUQUE FARO ALFA NO ESTA EN SU POSICION. 1800 UTC. 3 ENERO.

#### Ciclón tropical

TTT TEMPESTAD. 0030 UTC. 18 AGOSTO. 2004 N, 11354 E. BAROMETRO CORREGIDO 994 MILIBARES, TENDENCIA A BAJAR, 6 MILIBARES. VIENTO NW, FUERZA 9, FUERTES CHUBASCOS DE AGUA. MAR TENDIDA GRANDE DEL E. RUMBO 067, 5 NUDOS.

TTT TEMPESTAD. PARECE APROXIMARSE UN HURACAN. 1300 UTC. 14 SEPTIEMBRE. 2200 N, 7236 W. BAROMETRO CORREGIDO 29,64 PULGADAS, TENDENCIA A BAJAR, 015 PULGADAS. VIENTO NE, FUERZA 8, CHUBASCOS FRECUENTES. RUMBO 035, 9 NUDOS.

TTT TEMPESTAD. INDICIOS DE QUE SE HA FORMADO UN INTENSO CICLON. 0200 UTC. 4 MAYO. 1620 N, 9203 E. BAROMETRO SIN CORREGIR 753 MILIMETROS, TENDENCIA A BAJAR, 5 MILIMETROS. VIENTO S, CUARTA AL SW, FUERZA 5.

RUMBO 300, 8 NUDOS.

TTT TEMPESTAD. TIFON AL SUDESTE. 0300 UTC. 12 JUNIO. 1812 N, 12605 E. BAROMETRO BAJANDO RAPIDAMENTE. VIENTO N AUMENTANDO.

TTT TEMPESTAD. FUERZA DEL VIENTO 11, SIN AVISO DE TEMPESTAD RECIBIDO. 0300 UTC. 4 MAYO. 4830 N, 30 W. BAROMETRO CORREGIDO 983 MILIBARES, TENDENCIA A BAJAR, 4 MILIBARES. VIENTO SW, FUERZA 11, ROLANDO.

RUMBO 260, 6 NUDOS.

#### Engelamiento

TTT SERIA FORMACION DE HIELO. 1400 UTC. 2 MARZO. 69 N, 10 W. TEMPERATURA DEL AIRE, 18°F (-7,8°C). TEMPERATURA DEL MAR, 29°F (-1,7°C). VIENTO NE, FUERZA 8.

### **Regla 33**

#### **Mensajes de socorro: obligaciones y procedimientos**

1 El capitán de todo buque que estando en condiciones de prestar ayuda reciba una señal, de la fuente que sea, al efecto de que hay personas siniestradas en la mar, estará obligado a acudir a toda máquina en su auxilio, informando a éstas de ello o al servicio de búsqueda y salvamento. Si el buque que recibe el alerta de socorro no puede prestar auxilio, o si dadas las circunstancias especiales del caso el capitán estima que es irrazonable o innecesario hacerlo, anotará en el diario de navegación la razón por la cual no acudió en auxilio de las personas siniestradas, teniendo en cuenta las recomendaciones de la Organización de informar debidamente de ello a los servicios de búsqueda y salvamento pertinentes.

2 El capitán de un buque que se halle en peligro, o el servicio de búsqueda y salvamento pertinente, tras las consultas que pueda efectuar con los capitanes de los buques que respondan a su alerta de socorro, tendrá derecho a requerir auxilio de uno o varios de los buques que, en su opinión o en la del servicio de búsqueda y salvamento, mejor puedan prestarlo, y el capitán o los capitanes de esos buques estarán obligados a atender dicho requerimiento acudiendo a toda máquina en auxilio de las personas siniestradas.

3 Los capitanes de los buques quedarán relevados de la obligación impuesta por el párrafo 1 cuando tengan conocimiento de que sus buques no han sido requeridos y que uno o más buques lo han sido y están atendiendo el requerimiento. La decisión, a ser posible, se comunicará a los demás buques y al servicio de búsqueda y salvamento.

4 El capitán de un buque quedará relevado de la obligación impuesta por el párrafo 1 y, si su buque ha sido requerido, de la obligación impuesta por el párrafo 2, en el momento en que las personas siniestradas, el servicio de búsqueda y salvamento o el capitán de otro buque que haya llegado ya al lugar en que se encuentran dichas personas le informen de que el auxilio ya no es necesario.

5 Las disposiciones de la presente regla no van en menoscabo de lo dispuesto en el Convenio para la unificación de ciertas reglas en materia de auxilio y salvamento marítimos, firmado en Bruselas el 23 de septiembre de 1910, especialmente en lo que respecta a la obligación de prestar asistencia, según estipula el artículo 11 de dicho Convenio.\*

### **Regla 34**

#### **Navegación segura y evitación de situaciones peligrosas**

1 Antes de hacerse a la mar, el capitán se cerciorará de que el viaje previsto se ha planificado utilizando las cartas y publicaciones náuticas adecuadas de la zona apropiada y teniendo en cuenta las directrices y recomendaciones elaboradas por la Organización.\*\*

2 El plan de viaje describirá una derrota en la que:

---

\* Convenio Internacional sobre Salvamento Marítimo, 1989, hecho en Londres el 28 de abril de 1989, el cual entró en vigor el 14 de julio de 1996.

\*\* Véanse las Directrices para la planificación del viaje, adoptadas por la Organización mediante la resolución A.893(21).

*D.G.T.M. Y M.M.  
BOL. INF. MARIT.6/2002*

- .1 se tengan en cuenta todos los sistemas de organización del tráfico;
- .2 se disponga de suficiente espacio en la mar para asegurar el tránsito seguro del buque durante el viaje;
- .3 se prevean todos los peligros para la navegación conocidos y las condiciones meteorológicas adversas; y
- .4 se tengan en cuenta las medidas de protección del medio marino aplicables y se eviten, siempre que sea factible, acciones y actividades que puedan ocasionar daños al medio ambiente.

3 Ni el propietario, el fletador o la compañía, según se define ésta en la regla IX/1, que explote el buque, ni cualquier otra persona, impedirá que el capitán del buque adopte o ejecute cualquier decisión que a su juicio sea necesaria para la seguridad de la navegación o la protección del medio marino, ni pondrá obstáculos para que lo haga.

### **Regla 35**

#### **Empleo indebido de las señales de socorro**

Está prohibido el empleo de señales internacionales de socorro, salvo para indicar que una persona está en peligro, y el empleo de cualquier señal que pudiera ser confundida con una señal internacional de socorro.



## APENDICE DEL CAPITULO V

### REGLAS SOBRE LA ADMINISTRACION, EL FUNCIONAMIENTO Y LA FINANCIACION DEL SERVICIO DE VIGILANCIA DE HIELOS EN EL ATLANTICO NORTE

- 1 A los efectos de las presentes reglas regirán las siguientes definiciones:
  - .1 *Estación de hielos*: el periodo anual comprendido entre el 15 de febrero y el 1 de julio.
  - .2 *Región de témpanos patrullada por el servicio de vigilancia de hielos*: los límites sudeste, sur y sudoeste de la región de témpanos próxima a los Grandes Bancos de Terranova.
  - .3 *Rutas que pasen por las regiones de témpanos patrulladas por el servicio de vigilancia de hielos*:
    - .3.1 las rutas entre los puertos de la costa atlántica del Canadá (incluidos los puertos interiores accesibles desde el Atlántico Norte a través del Estrecho de Canso y el Estrecho de Cabot) y los puertos de Europa, Asia o África accesibles desde el Atlántico Norte a través del Estrecho de Gibraltar o por el norte de éste (salvo las rutas que pasen al sur de los límites extremos de los hielos de todo tipo);
    - .3.2 las rutas que pasen por el Cabo Race (Terranova) entre los puertos de la costa atlántica del Canadá (incluidos los puertos interiores accesibles desde el Atlántico Norte a través del Estrecho de Canso y el Estrecho de Cabot), al oeste del Cabo Race (Terranova), y los puertos de la costa atlántica del Canadá situados al norte del Cabo Race (Terranova);
    - .3.3 las rutas entre los puertos de las costas atlánticas y del Golfo de los Estados Unidos de América (incluidos los puertos interiores accesibles desde el Atlántico Norte a través del Estrecho de Canso y el Estrecho de Cabot) y los puertos de Europa, Asia o África accesibles desde el Atlántico Norte a través del Estrecho de Gibraltar o por el norte de éste (salvo las rutas que pasen al sur de los límites extremos de los hielos de todo tipo);
    - .3.4 las rutas que pasen por el Cabo Race (Terranova) entre los puertos de las costas atlánticas y del Golfo de los Estados Unidos de América (incluidos los puertos interiores accesibles desde el Atlántico Norte a través del Estrecho de Canso y el Estrecho de Cabot) y los puertos de la costa atlántica del Canadá situados al norte del Cabo Race (Terranova);
  - .4 *Límites extremos de los hielos de todo tipo*: en el Atlántico Norte, los definidos por una línea que une los puntos siguientes:

A	- 42° 23',00N, 59° 25',00W	J	- 39° 49',00N, 41° 00',00W
B	- 41° 23',00N, 57° 00',00W	K	- 40° 39',00N, 39° 00',00W
C	- 40° 47',00N, 55° 00',00W	L	- 41° 19',00N, 38° 00',00W
D	- 40° 07',00N, 53° 00',00W	M	- 43° 00',00N, 37° 27',00W
E	- 39° 18',00N, 49° 39',00W	N	- 44° 00',00N, 37° 29',00W
F	- 38° 00',00N, 47° 35',00W	O	- 46° 00',00N, 37° 55',00W
G	- 37° 41',00N, 46° 40',00W	P	- 48° 00',00N, 38° 28',00W
H	- 38° 00',00N, 45° 33',00W	Q	- 50° 00',00N, 39° 07',00W
I	- 39° 05',00N, 43° 00',00W	R	- 51° 25',00N, 39° 45',00W.

- .5 *Administración y funcionamiento*: el mantenimiento, la administración y el funcionamiento del servicio de vigilancia de hielos, incluida la difusión de la información que éste proporcione;
- .6 *Gobierno contribuyente*: Gobierno Contratante que se compromete a contribuir a sufragar los gastos del Servicio de vigilancia de hielos de conformidad con las presentes reglas.

2 Todo Gobierno Contratante especialmente interesado en estos servicios y cuyos buques pasen por la región de témpanos durante la estación de hielos se compromete a contribuir al Gobierno de los Estados Unidos de América con su parte proporcional de los gastos de administración y funcionamiento del servicio de vigilancia de hielos. La contribución al Gobierno de los Estados Unidos de América estará determinada por la relación entre el arqueo bruto anual medio de los buques de ese Gobierno contribuyente que hayan pasado por la región de témpanos patrullada por el servicio de vigilancia de hielos durante las tres estaciones de hielos anteriores y el arqueo bruto anual medio combinado del conjunto de los buques que hayan pasado por la región de témpanos patrullada por el servicio de vigilancia de hielos durante las tres estaciones de hielos anteriores.

3 Todas las contribuciones se calcularán multiplicando la relación descrita en el párrafo 2 por el promedio del gasto anual real que haya representado para los Gobiernos de los Estados Unidos de América y del Canadá la administración y el funcionamiento de los servicios de vigilancia de hielos durante los tres años anteriores. Dicha relación se calculará para cada año y se expresará en forma de una cuota a tanto alzado por año.

4 Todo Gobierno contribuyente tiene el derecho de modificar o suspender su contribución, pudiendo los demás Gobiernos interesados comprometerse a contribuir a los gastos ocasionados por esa decisión. El Gobierno contribuyente que haga uso de ese derecho seguirá siendo responsable de la contribución que le corresponda hasta el 1 de septiembre siguiente a la fecha en que haya notificado su intención de modificar o suspender su contribución. Para poder acogerse a ese derecho, deberá notificar su decisión al Gobierno administrador por lo menos seis meses antes de la fecha antedicha del 1 de septiembre.

5 Todo Gobierno contribuyente notificará el compromiso adquirido en virtud de lo dispuesto en el párrafo 2 al Secretario General, quien lo notificará a todos los Gobiernos Contratantes.

6 El Gobierno de los Estados Unidos de América facilitará anualmente a cada Gobierno contribuyente un estado de cuentas en el que figure el gasto total de los Gobiernos de los Estados Unidos de América y del Canadá en administración y funcionamiento del servicio de vigilancia de hielos para ese año y el promedio porcentual de los últimos tres años correspondiente a cada Gobierno contribuyente.

*D.G.T.M. Y M.M.*  
*BOL. INF. MARIT.6/2002*

7 El Gobierno administrador publicará cuentas anuales en las que figurarán: los gastos realizados por los gobiernos que prestan el servicio durante los últimos tres años y el arqueo bruto total de los buques que hayan utilizado el servicio durante los últimos tres años. Las cuentas serán públicas. Después de haber recibido el estado de cuentas, los Gobiernos contribuyentes dispondrán de un plazo de tres meses para solicitar información más detallada sobre el coste de la administración y el funcionamiento del servicio de vigilancia de hielos, si así lo desean.

8 Las presentes reglas empezarán a regir en la estación de hielos de 2002.

## CAPITULO IX

### GESTION DE LA SEGURIDAD OPERACIONAL DE LOS BUQUES

#### Regla 1 – Definiciones

- 8 En el párrafo 8 la referencia “X/1.2” se sustituye por “X/1”.

#### Regla 3 - Prescripciones relativas a la gestión de la seguridad

- 9 Se añade el siguiente texto al final del actual párrafo .1:

"A los efectos de la presente regla, las prescripciones del Código serán tratadas como obligatorias."

#### Regla 6 - Verificación y supervisión

- 10 En el párrafo 6.2 actual se suprimen las palabras "A reserva de lo dispuesto en el párrafo 3 de la presente regla,".
- 11 Se suprime el actual párrafo 6.3.

## CAPITULO X

### MEDIDAS DE SEGURIDAD APLICABLES A LAS NAVES DE GRAN VELOCIDAD

#### Regla 1 - Definiciones

- 12 El actual párrafo 1 se sustituye por el siguiente:

"A los efectos del presente capítulo regirán las siguientes definiciones:

1 *Código para Naves de Gran Velocidad 1994 (Código NGV 1994):* el Código internacional de seguridad para naves de gran velocidad adoptado por el Comité de Seguridad Marítima de la Organización mediante la resolución MSC.36(63), según sea enmendado por la Organización, a condición de que tales enmiendas sean adoptadas, entren en vigor y se hagan efectivas de conformidad con las disposiciones del artículo VIII del presente Convenio relativas a los procedimientos de enmienda del Anexo, excepto el capítulo I.

2 *Código para Naves de Gran Velocidad 2000 (Código NGV 2000):* el Código internacional de seguridad para naves de gran velocidad, 2000, adoptado por el Comité de Seguridad Marítima de la Organización mediante la resolución MSC...(…), según sea enmendado por la Organización, a condición de que tales enmiendas sean adoptadas, entren en vigor y se hagan efectivas de conformidad con las disposiciones del artículo VIII del presente Convenio relativas a los procedimientos de enmienda del Anexo, excepto el capítulo I."

D.G.T.M. Y M.M.  
BOL. INF. MARIT.6/2002

12 El actual párrafo 2 se sustituye por el siguiente:

"3 *Nave de gran velocidad*: nave capaz de desarrollar una velocidad máxima en metros por segundo (m/s) igual o superior a:

$$3,7 \nabla^{0,1667}$$

donde:

$\nabla$  = desplazamiento correspondiente a la flotación de proyecto ( $m^3$ )

exceptuando las naves cuyo casco queda totalmente sustentado por encima de la superficie del agua en la modalidad sin desplazamiento por las fuerzas aerodinámicas que genera el efecto de superficie."

14 Los actuales párrafos 3 y 4 pasan a ser los párrafos 4 y 5.

15 En el apartado .2 del nuevo párrafo 5 se sustituye "1%" por "3%".

16 En el párrafo 2, la fecha "1 de enero de 1996" se sustituye por "1 de julio de 2002" en dos ocasiones

**Regla 3 - Prescripciones aplicables a las naves de gran velocidad**

17 El actual párrafo 1 se sustituye por el siguiente:

"1 No obstante lo dispuesto en los capítulos I a IV y en las reglas V/18, 19 y 20:

.1 se considerará que toda nave de gran velocidad construida el 1 de enero de 1996, o posteriormente, pero antes del 1 de julio de 2002 que cumpla en su totalidad las prescripciones del Código para naves de gran velocidad, 1994, y que haya sido sometida a reconocimiento y a la que se haya expedido un certificado de conformidad con dicho Código ha cumplido lo prescrito en los capítulos I a IV y en las reglas V/18, 19 y 20. A los efectos de la presente regla, las prescripciones de dicho Código se considerarán obligatorias.

.2 se considerará que toda nave de gran velocidad construida el 1 de julio de 2002, o posteriormente, que cumpla en su totalidad las prescripciones del Código para naves de gran velocidad, 2000, y que haya sido sometida a reconocimiento y a la que se haya expedido un certificado de conformidad con dicho Código ha cumplido lo prescrito en los capítulos I a IV y en las reglas V/18, 19 y 20."

## APENDICE

**Inventario del equipo adjunto al Certificado de seguridad para buques de pasaje (modelo P)**

18 Se suprimen las secciones 5 y 6 y se inserta la nueva sección 5 siguiente:

**"5 Pormenores de los sistemas y aparatos náuticos**

Elemento		Disposiciones y equipo existentes a bordo
1.1	Compás magnético magistral*	.....
1.2	Compás magnético de respeto*	.....
1.3	Girocompás*	.....
1.4	Repetidor del rumbo indicado por el girocompás*	.....
1.5	Repetidor de la demora indicada por el girocompás*	.....
1.6	Sistema de control del rumbo o de la derrota*	.....
1.7	Taxímetro o dispositivo para leer las demoras*	.....
1.8	Medios para corregir el rumbo y la demora	.....
1.9	Dispositivo transmisor del rumbo (DTR)*	.....
2.1	Cartas náuticas/Sistema de información y visualización de cartas electrónicas (SIVCE)**	.....
2.2	Medios de auxiliares para los SIVCE	.....
2.3	Publicaciones náuticas	.....
2.4	Medios auxiliares para las publicaciones náuticas electrónicas	.....
3.1	Receptor para un sistema mundial de navegación por satélite/sistema de radionavegación terrenal*,**	.....
3.2	Radar de 9 GHz*	.....
3.3	Segundo radar (3 GHz/9 GHz)***)	.....
3.4	Ayuda de punteo radar automática (APRA)*	.....
3.5	Ayuda de seguimiento automática*	.....
3.6	Segunda ayuda de seguimiento automática*	.....
3.7	Ayuda de punteo electrónica*	.....
4	Sistema de identificación automática (SIA)	.....
5	Registrador de datos de la travesía (RDT)	.....
6.1	Dispositivo medidor de la velocidad y la distancia (por el agua)*	.....
6.2	Dispositivo medidor de la velocidad y la distancia (con respecto al fondo hacia a proa y del través)*	.....

\* En virtud de la regla V/19 se permiten otros medios de cumplir esta prescripción. En caso de que se adopten otros medios, éstos se especificarán.

\*\* Suprímase según corresponda.

D.G.T.M. Y M.M.  
BOL. INF. MARIT.6/2002

<b>Elemento</b>		<b>Disposiciones y equipo existentes a bordo</b>
7	Ecosonda*	.....
8.1	Indicadores de la posición del timón, del sentido de giro, empuje y paso de la hélice y de la modalidad de funcionamiento*	.....
8.2	Indicador de la velocidad de giro*	.....
9	Sistema de recepción de señales acústicas*	.....
10	Teléfono para comunicar con el puesto de gobierno de emergencia*	.....
11	Lámpara de señales diurnas*	.....
12	Reflector de radar*	.....
13	Código internacional de señales	.....

**Inventario del equipo adjunto al Certificado de seguridad para buques de carga (modelo E)**

19 Se suprime la sección 3 existente y la correspondiente nota a pie de página y se inserta la nueva sección 3 siguiente:

**"3 Pormenores de los sistemas y aparatos náuticos**

Elemento		Disposiciones y equipo existentes a bordo
1.1	Compás magnético magistral*	.....
1.2	Compás magnético de respeto *	.....
1.3	Gricompás*	.....
1.4	Repetidor del rumbo indicado por el girocompás*	.....
1.5	Repetidor de la demora indicada por el girocompás*	.....
1.6	Sistema de control del rumbo o de la derrota*	.....
1.7	Taxímetro o dispositivo para leer las demoras*	.....
1.8	Medios para corregir el rumbo y la demora	.....
1.9	Dispositivo transmisor del rumbo (DTR)*	.....
2.1	Cartas náuticas/Sistema de información y visualización de cartas electrónicas (SIVCE)**	.....
2.2	Medios auxiliares para los SIVCE	.....
2.3	Publicaciones náuticas	.....
2.4	Medios auxiliares para las publicaciones náuticas electrónicas	.....
3.1	Receptor para un sistema mundial de navegación por satélite/sistema de radionavegación terrenal* , **	.....
3.2	Radar de 9 GHz*	.....
3.3	Segundo radar (3 GHz/9 GHz**)*	.....
3.4	Ayuda de punteo radar automática (APRA)*	.....
3.5	Ayuda de seguimiento automática*	.....
3.6	Segunda ayuda de seguimiento automática*	.....
3.7	Ayuda de punteo electrónica*	.....
4	Sistema de identificación automática (SIA)	.....
5	Registrador de datos de la travesía (RDT)	.....
6.1	Dispositivo medidor de la velocidad y la distancia (en el agua)*	.....
6.2	Dispositivo medidor de la velocidad y la distancia (con respecto al fondo en dirección hacia proa y de través)*	.....

\* En virtud de la regla V/19 se permiten otros medios de cumplir esta prescripción. En caso de que se adopten otros medios, éstos se especificarán.

\*\* Suprímase según corresponda.



D.G.T.M. Y M.M.  
BOL. INF. MARIT.6/2002

<b>Elemento</b>		<b>Disposiciones y equipo existentes a bordo</b>
7	Ecosonda*	.....
8.1	Indicadores de la posición del timón, del sentido de giro, empuje y paso de la hélice y de la modalidad de funcionamiento*	.....
8.2	Indicador de la velocidad de giro*	.....
9	Sistema de recepción de señales acústicas*	.....
10	Teléfono para comunicar con el puesto de gobierno de emergencia*	.....
11	Lámpara de señales diurnas*	.....
12	Reflector de radar*	.....
13	Código internacional de señales	.....

“

*D.G.T.M. Y M.M.*  
*BOL. INF. MARIT.6/2002*

## **CIRCULARES DE LA OMI**

ORGANIZACION MARITIMA INTERNACIONAL

Ref.: T5/1.01

Circular N° 2372  
20 marzo 2002

A: Todos los Miembros de la OMI y todas las Partes en el Protocolo relativo a la intervención en alta mar en casos de contaminación del mar por sustancias distintas de los hidrocarburos, 1973 (Protocolo de Intervención de 1973)

Asunto: **Enmiendas de la Lista de sustancias a las que se aplica el Protocolo de Intervención de 1973**

1 El Comité de Protección del Medio Marino (CPMM), en su 74° periodo de sesiones (celebrado del 4 al 8 de marzo de 2002), examinó y aprobó la propuesta de enmiendas de la Lista de sustancias a las que se aplica el Protocolo de Intervención de 1973.

2 Por la presente el Secretario General tiene el honor de transmitir de conformidad con el párrafo 2 del artículo III del Protocolo de Intervención de 1973, el texto de la propuesta de enmiendas que figura en el anexo, a fin de que el Comité lo examine para su adopción en el 48° periodo de sesiones que se celebrará del 7 al 11 de octubre de 2002, con arreglo a lo estipulado en los párrafos 3 y 4 del artículo III de dicho Protocolo.

## ANEXO

### PROPUESTA DE TEXTO DE SUSTITUCION PARA EL ANEXO DEL PROTOCOLO DE INTERVENCION DE 1973

#### Lista de sustancias a las que se aplica el Protocolo de Intervención de 1973, de conformidad con el párrafo 2 a) del artículo I

El Protocolo de Intervención será aplicable a cualesquiera de los siguientes productos cuando se transporten a bordo de buques como carga o bien cuando se trate de residuos de los mismos transportados anteriormente a granel:

- 1 **Hidrocarburos** según se definen en el Anexo I del Convenio internacional para prevenir la contaminación por los buques, 1973, modificado por el Protocolo de 1978, enmendado (MARPOL 73/78), incluidos los enumerados en el apéndice I y excluidos los crudos de petróleo, el fueloil, el aceite diésel y el aceite lubricante, que están abarcados en el Convenio de Intervención de 1969;
- 2 **Sustancias nocivas líquidas transportadas a granel**, según se definen en el Anexo II del MARPOL 73/38, enmendado, y que se identifican de la siguiente manera:
  - .1 categorías A o B de contaminación, incluidos los productos identificados como tales, en:
    - .1 el capítulo 17 del Código Internacional de Quimiqueros (Código CIQ); o en
    - .2 las listas 1 a 4 de las circulares de la serie MEPC.2, que se publican anualmente en diciembre;
  - .2 los productos enumerados en la lista refundida de los perfiles de peligrosidad del GESAMP, que se publica periódicamente como circular BLG, y que se indican en dicha lista de la siguiente manera:
    - .1 mediante un “2” en la columna B y “XX” en la columna E del perfil de peligrosidad, o bien mediante,
    - .2 “XXX” en la columna E de dicho perfil;
- 3 **Sustancias perjudiciales transportadas en bultos**, según se definen en el Anexo III del MARPOL 73/78, enmendado, y que se han identificado como contaminantes fuertes del mar (PP) en el Código marítimo internacional de mercancías peligrosas (Código IMDG), o que satisfacen los criterios definidos como contaminantes fuertes del mar en el Código IMDG;

*D.G.T.M. Y M.M.*  
*BOL. INF. MARIT.6/2002*

- 4 **Materiales radiactivos**, que se transportan en bultos del tipo B o del tipo C, o como materiales fisionables, o con arreglo a disposiciones especiales, de conformidad con dispuesto en las fichas 10 a 14 de la Clase 7 del Código IMDG;
  
- 5 **Gases licuados transportados a granel** que se enumeran en el capítulo 19 del Código internacional para la construcción y el equipo de buques que transporten gases licuados a granel, 1983, enmendado (código CIG), y los productos para los cuales la Administración y las administraciones portuarias pertinentes hayan establecido las condiciones preliminares adecuadas para efectuar dicho transporte, de conformidad con lo dispuesto en el párrafo 1.1.6 del código CIG.

## **DOCUMENTOS DE LA OMI**

ORGANIZACION MARITIMA INTERNACIONAL

MSC 75/17/6  
11 abril 2002

### **PREVENCION Y REPRESION DE LOS ACTOS DE TERRORISMO MARITIMO CONTRA EL TRANSPORTE**

#### **Protección Marítima**

**Nota presentada por la Oficina Marítima Internacional (IMB) de la Cámara de Comercio  
Internacional (ICC)**

#### **RESUMEN**

<b>Sinopsis:</b>	En el presente documento figuran las observaciones y recomendaciones de la ICC en lo que atañe al informe del Grupo de trabajo interperiodos sobre protección marítima y a las cuestiones relacionadas con los planes de protección de la instalación portuaria.
<b>Medidas que han de adoptarse:</b>	Véanse los párrafos 2,5, 3.4, 4.8 y 5.
<b>Documentos conexos:</b>	MSC 75/ISWG/WP.1/Add.1 y FSI 10/16/1.

#### **1 OFICINA MARITIMA INTERNACIONAL (IMB) – CAMARA DE COMERCIO INTERNACIONAL (ICC)**

1.1 La función de la ICC – IMB es investigar y combatir los delitos marítimos y la piratería. Además de sus otras tareas, la IMB dispone en Kuala Lumpur de un centro de notificación de actos de piratería que proporciona información y asesoramiento libre de cargo sobre robos y actos de piratería perpetrados contra propietarios de buques y gente de mar en todo el mundo.

1.2 La IMB mantiene una base de datos conexas y acoge con agrado el uso que hagan de la misma los órganos de orden público.

#### **2 PLANES DE PROTECCION DE LA INSTALACION PORTUARIA (MSC 75/ISWG/WP.1/Add.1, párrafos 5.18 – 5.21)**

2.1 La IMB cree que es esencial que las zonas de fondeadero se incluyan en la interfaz buque-puerto y en los planes de protección de la instalación portuaria. Los buques en los fondeaderos son más vulnerables a los intrusos que los buques en navegación o en muelles.

#### **Sucesos en los fondeaderos**

2.2 El informe anual de la IMB para el 2001 sobre piratería y robo a mano armada indica que de 335 sucesos a bordo, 156 ocurrieron en fondeaderos, 130 en navegación (incluidos 14 secuestros de buques) y 49 en muelles.

*D.G.T.M. Y M.M.  
BOL. INF. MARIT.6/2002*

2.3 Los buques no pueden adoptar medidas o realizar maniobras evasivas cuando están fondeados y la ayuda desde tierra es a veces limitada o no existente. La IMB es consciente que en algunos países se carece o no se dispone suficientemente de capacidad para hacer frente a estos sucesos.

2.4 Se necesita que en algunos puertos existan fondeaderos seguros para buques vulnerables, en los que se puedan supervisar de cerca los movimientos de los buques o de las embarcaciones.

### **Recomendación de la IMB**

2.5 Por tanto, la IMB recomienda que los fondeaderos sean parte de la interfaz buque puerto y se incluyan en los planes de protección de la instalación portuaria. Los fondeaderos deben contar con medidas efectivas de seguridad para proteger a los buques de actos terroristas.

## **3 PROPIEDAD DEL BUQUE (MSC 75/ISWG/WP.1/Add.1, párrafo 5.32)**

3.1 La IMB es consciente de que a muchos de los buques secuestrados se les han cambiado de nombre, muchas veces con frecuencia, a fin de robar las cargas y defraudar a los compradores. Los buques afectados, conocidos como buques fantasma, operan con una documentación del Estado de abanderamiento falsificada o provisional.

3.2 También se sabe que algunos buques transgreden su orden de detención y continúan operando bajo una nueva o falsa identidad. La IMB tiene entendido que tales buques se utilizan para cometer delitos, incluido el contrabando o el tráfico ilícito de personas.

3.3 Debido a la posible utilización de un “buque fantasma”, o de un buque que no cumpla su detención, para cometer actos delictivos, resulta imprescindible adoptar medidas destinadas a acrecentar la transparencia de la identificación del buque.

### **Recomendaciones de la IMB**

3.4 Por tanto, la IMB recomienda la propuesta sobre identificación de los buques presentada por Hong Kong (China), para que todos los buques lleven el número de la OMI marcado permanentemente en lugares a bordo prominentes (FSI 10/16/1).

## **4 SEGURIDAD DE LOS CONTENEDORES (MSC 75/ISWG/WP.1/Add.1, párrafos 5.43-5.48)**

4.1 Los contenedores vacíos imponen la misma amenaza a la seguridad que los llenos.

### **Precintado convencional**

4.2 Según la experiencia de la IMB, el precintado convencional del contenedor pocas veces se examina cuando cambia de transportista.

4.3 Los precintados convencionales pueden manipularse indebidamente antes del viaje o abrirse durante el mismo. Además, la calidad de estos precintados no siempre es satisfactoria, e incluso los de buena calidad pueden falsificarse.

*D.G.T.M. Y M.M.  
BOL. INF. MARIT.6/2002*

4.4 La IMB realiza numerosas investigaciones respecto de robos contra los contenedores en los que los delincuentes (y por tanto posibles terroristas) han podido abrir las puertas del contenedor sin quitar los precintos. Debido a esta vulnerabilidad del contenedor, muchos transportistas utilizan precintados convencionales que pasan por barras de enclavamiento en ambos lados de las puertas del contenedor para proporcionar una protección adicional.

#### **Precintado electrónico**

4.5 El precintado electrónico podrá obviamente ayudar a las comprobaciones del precintado del contenedor para determinar la hora, la fecha y, por tanto, el lugar en el que se lo abrió sin autorización. Sin embargo, dado que el precintado electrónico se diseña para volverse a utilizar no ofrece a menudo una barrera física.

4.6 Muchos de tales precintados sólo se comprueban mediante lectores electrónicos. En consecuencia, restringen el número de veces y lugares en que se los puede comprobar. La IMS apoya un tipo de precintado electrónico que, aparte de llevar un número de identificación único que puede leerse electrónicamente, también presenta visualmente un número en el precinto.


4.7 Estos precintados son caros. El alto costo de instalar precintos y lectores electrónicos en todo el mundo debe estimarse respecto de las necesidades de la protección marítima.

#### **Recomendaciones de la IMS**

4.8 Por tanto, la IMS recomienda que todos los contenedores, con o sin carga, vayan precintados. Para mejorar la protección del contenedor, todos sus precintos deben ser de una calidad y cumplir normas acordadas a nivel internacional. Se los debe instalar de modo que protejan tanto las puertas del contenedor como las barras de enclavamiento. En caso de que se utilice este precintado, deberán presentar visualmente un número legible.

#### **MEDIDAS CUYA ADOPCION SE PIDE AL COMITE**

5 Se pide al Comité que examine estas propuestas y adopte las medidas que estime oportunas.



*D.G.T.M. Y M.M.  
BOL. INF. MARIT.6/2002*

## **INFORMACIONES**

### **A G E N D A**

Julio	8 – 12	OMI - Londres Subcomité de Seguridad de la Navegación (NAV) 48º periodo de sesiones.
	22 – 26	OMI – Londres Subcomité de Estabilidad y Líneas de Carga y de Seguridad de Pesqueros (SLF) 45º periodo de sesiones

