



EDICIÓN
**20
26**
DATOS 2025



Armada de Chile

DIRECTEMAR



BOLETÍN ESTADÍSTICO **MARÍTIMO**

ÚLTIMA ACTUALIZACIÓN 01/07/2026

ARMADA DE CHILE
DIRECCIÓN GENERAL DEL TERRITORIO MARÍTIMO Y DE MARINA MERCANTE
 Errázuriz 537 Valparaíso | Casilla 160-V Correo Central Valparaíso | Teléfono: (032) 220 80 05

DIRECCIÓN GENERAL

Director General	VA Arturo Oxley Lizana
Subdirector	CN Andrés Howard Moller
Director de Intereses Marítimos y Medio Ambiente Acuático	CA LT Daniel González Salinas
Director de Seguridad y Operaciones Marítimas	CA LT Sifrido Ramírez Braun
Jefe Departamento Tecnologías Marítimas	CN LT Italo Solari Aguilar
Sección Estadísticas	Silvana Letelier Pareds Lilian Tapia Contreras Ignacio Álvarez Pincheira
Diseño y Diagramación	Marjorie Campos Gómez Marco Varas Muñoz
Fotografías	Banco Fotográfico DIRECTEMAR PAC (CN) Cristián de la Fuente S. Rubén Jeria H.

GOBERNADORES MARÍTIMOS

Arica	CN Félix Miranda Zelada	Maximiliano Lira 315 Teléfono: +56 58 220 6402
Iquique	CN LT Gabriel Núñez Méndez	Jorge Barrera 98 Plaza Aduana Teléfono: +56 57 240 1902
Antofagasta	CN LT René Moraga Espinoza	Avda. Grecia 1946 Teléfono: +56 55 263 0000
Caldera	CN LT Cristhian González Pizarro	Avda. Wheelright 441 Teléfono: +56 52 231 5276
Coquimbo	CN LT Ricardo Alcaíno Trincado	Avda. Costanera 640 Teléfono: +56 51 255 8100
Hanga Roa	CF LT Miguel Ángel Bravo Vera	Apina S/N Teléfono: +56 32 210 0222
Valparaíso	CN LT Carlos Cerda Espejo	Subida Leopoldo Carvallo 150 Playa Ancha Teléfono: +56 32 220 8905
San Antonio	CN LT Sebastián Sepúlveda Zúñiga	Paseo Bellamar S/N Teléfono: +56 35 258 4802
Talcahuano	CN LT Arturo Aninat González	Almirante Villarroel 107 Teléfono: +56 41 226 6100
Valdivia	CN LT Juan Pablo Arancibia Andaur	Avda. Arturo Prat 588 Teléfono: +56 63 227 6905
Puerto Montt	CN LT Mario Besoain Fuentes	Avda. Angelmó 2201 Teléfono: +56 65 256 1100
Castro	CN LT Ricardo Cárcamo Pascual	Avda. Pedro Montt 85 Teléfono: +56 65 262 9405
Aysén	CN LT Octavio Valenzuela Iturra	Francisco Mozo 450 Teléfono: +56 67 233 1405
Punta Arenas	CN LT Francisco Arias Larraín	Avda. Bernardo O'Higgins 1169 Teléfono: +56 61 220 1102
Puerto Williams	CN Manuel Iturria Juillerat	Aragay 120, Cabo de Hornos Teléfono: +56 61 262 4270
Antártica Chilena	CF LT Horacio Hurtado Accatini	Villa Las Estrella Teléfono: +56 32 220 8557



La Dirección General del Territorio Marítimo y de Marina Mercante pone a disposición de las empresas públicas, organismos estatales, universidades y público en general, el Boletín Estadístico Marítimo edición 2026, donde el lector podrá encontrar información cuantitativa actualizada y resumida de la realidad marítima nacional correspondiente al año 2025, a través de la compilación y organización de las estadísticas anuales más relevantes para el país.

Este documento único en su tipo, ha sido publicado durante 45 años y presenta diversos cuadros estadísticos que muestran cifras significativas en torno al movimiento de carga realizado a través de los puertos del país, actividad pesquera, información logística de los puertos y terminales nacionales, datos de las naves mercantes, de pesca, industriales y artesanales, y otras estadísticas que reflejan el quehacer de la actividad marítima nacional.

El Boletín Estadístico Marítimo es un compromiso que se ha impuesto la Dirección General del territorio Marítimo y de Marina Mercante, para demostrar que el futuro y desarrollo de nuestra nación se encuentra en el mar, que permite un crecimiento económico y cultural acorde a las necesidades de un país que se encuentra próximo a dejar el subdesarrollo.

Es importante agradecer la contribución de las Autoridades Marítimas, diversas instituciones públicas y privadas, y personas que colaboraron con la publicación de esta serie iniciada en 1981, y que ya es parte de la cultura institucional de esta Dirección General.

El esfuerzo se centra además, presentando esta publicación en el sitio web de DIRECTEMAR, www.directemar.cl, en donde se podrán encontrar todos los cuadros y gráficos insertos en este Boletín, en un formato digital, de fácil impresión. Además se agrega un link, con Boletines Estadísticos Marítimos históricos, desde el año 1991.

MARINA MERCANTE

1

1.1. Armadores y naves que conforman la flota de Marina Mercante Nacional operativas al 31 de diciembre de 2025.	9
1.2. Naves que conforman la flota de Marina Mercante Nacional de para comercial al 31 de diciembre de 2025.	15
1.3. Naves de la Marina Mercante Nacional ingresadas y dadas de baja en registro de naves nacionales al 31 de diciembre de 2025.	17

CABOTAJE

2

2.1. Tonelaje movilizado en cabotaje por puertos y según tipo de carga. Año 2025. (Cantidades en toneladas métricas)	21
2.2. Origen y destino del tráfico marítimo de cabotaje por tipo de carga. Año 2025. (Cantidades en toneladas métricas)	23
2.3. Tonelaje transportado en cabotaje según tipo de carga y por productos. Año 2025. (Cantidades en toneladas métricas)	30
2.4. Tonelaje total movilizado en cabotaje por mes según puerto. Año 2025.	31
2.5. Tonelaje total transportado en cabotaje por mes según agencia. Año 2025.	34

CONTENEDORES

3

3.1. Tonelaje por Puerto	39
3.1.1. Tonelaje movilizado en contenedores llenos por empresa portuaria. Año 2025. (cantidades en toneladas métricas)	39
3.1.2. Tonelaje movilizado en contenedores vacíos por empresa portuaria. Año 2025. (cantidades en toneladas métricas)	40
3.2. Tonelaje por Tipo de Tráfico	41
3.2.1. Tonelaje movilizado en contenedores llenos por tipo de tráfico en empresa portuaria. Año 2025. (cantidades en toneladas métricas)	41
3.2.2. Tonelaje movilizado en contenedores vacíos por tipo de tráfico en empresa portuaria. Año 2025. (cantidad en toneladas métricas)	42
3.3. Contenedores Movilizados	43
3.3.1. Número de contenedores llenos movilizados por empresa portuaria. Año 2025.	43
3.3.2. Número de contenedores vacíos movilizados por empresa portuaria. Año 2025.	44

TRÁFICO MARÍTIMO

4

4.1. Recaladas	47
4.1.1. Número de recepciones mensual de naves mayores nacionales por puertos. Año 2025.	47
4.1.2. Número de recepciones mensual de naves mayores extranjeras por puertos. Año 2025.	48
4.2. Número de balseos y vehículos y pasajeros transportados en la zona sur-austral. Año 2025.	50
4.3. Tráfico marítimo (avistamientos) de naves mayores en el Estrecho de Magallanes, Beagle y Cabo de Hornos. Año 2025.	51
4.4. Número de zarpes de naves menores por mes y puerto de zarpe. Año 2025.	52

SERVICIO DE PILOTAJE Y PRACTICAJE

5

5.1. Pilotaje	61
5.1.1. Naves atendidas mensualmente por el servicio de pilotaje en canales australes. Años 2016 al 2025.	61
5.1.2. Naves atendidas mensualmente por el servicio de pilotaje en canales australes. Años 2016 al 2025.	62
5.1.3. Naves atendidas mensualmente por el servicio de pilotaje en canales australes. Años 2016 al 2025.	63
5.1.4. Naves que solicitaron pilotaje local punta arenas por mes y tipo de nave. Año 2025.	64
5.2. Practicaje	65
5.2.1. Número de faenas de practicaje por puerto y mes. Año 2025.	65
5.2.2. Número de faenas de practicaje por puerto y tipo de faena. Año 2025.	67
5.2.3. Número de faenas de practicaje por puerto y tipo de nave. Año 2025	68

SINIESTROS MARÍTIMOS

6

6.1. Activaciones del servicio de búsqueda y salvamento marítimo por gobernaciones marítimas, durante el año 2025.	71
6.1.1. Activaciones por fases. Año 2025.	71
6.1.2. Activaciones del servicio de búsqueda y salvamento marítimo según afectado. Año 2025.	71
6.1.3. Personas involucradas en emergencias marítimas por gobernación marítima y consecuencia. Año 2025.	72
6.2. Personas accidentadas según área de actividad por gobernación marítima. Año 2025.	74
6.3. Principales contaminaciones marítimas ocurridas por puerto. Año 2025.	75
6.4. Accidentes temporada estival en balnearios del litoral por actividad y consecuencia. periodo 2025/2026.	76

PERSONAL MARÍTIMO

7

7.1. Personal portuario controlados al 31 de diciembre del 2025.	79
7.2. Personal de la marina mercante nacional controlados al 31 de diciembre del 2025.	80
7.2.1. Naves Mayores.	80
7.2.2. Naves Menores.	81
7.3. Personal de la marina de pesca controlados al 31 de diciembre del 2025.	82
7.4. Deportistas náuticos controlados al 31 de diciembre del 2025.	83
7.5. Buzos profesionales controlados al 31 de diciembre del 2025.	84
7.6. Permisos industriales acuícolas al 31 de diciembre del 2025.	85
7.7. Personal marítimo-portuario controlado según autoridad marítima al 31 de diciembre del 2025.	86
7.8. Personal marítimo-portuario vigente según autoridad marítima al 31 de diciembre del 2025.	88
7.9. Número de turnos efectuados por trabajadores portuarios por mes y autoridad marítima. Año 2025.	90

NAVES

8

8.1. Naves y artefactos navales menores según tipo de nave y capitania de puerto.	93
8.1.1. Naves y artefactos navales menores, controlados por capitania de puerto y tipo de nave al 31 de diciembre del 2025.	93
8.1.2. Naves y artefactos navales menores, vigentes por capitania de puerto y tipo de nave al 31 de diciembre del 2025.	95
8.2. Naves y artefactos navales menores vigentes según tipo de actividad y capitania de puerto.	98
8.2.1. Naves y artefactos navales menores, controlados por capitania de puerto según tipo de actividad de la nave al 31 de diciembre del 2025.	98
8.2.2. Naves y artefactos navales menores, vigentes por capitania de puerto según tipo de actividad de la nave al 31 de diciembre del 2025.	100
8.3. Flota pesquera de Altamar.	102
8.3.1. Flota pesquera de Altamar controlada según puerto base al 31 de diciembre del 2025.	102
8.3.2. Flota pesquera de Altamar de para comercial por puerto base al 31 de diciembre del 2025.	104
8.4. Flota Wellboat.	107
8.4.1. Flota Wellboat controlada según puerto base al 31 de diciembre del 2025.	107
8.4.2. Flota Wellboat de para comercial según puerto base al 31 de diciembre del 2025.	109
8.5. Artefactos navales mayores controlados al 31 de diciembre del 2025.	110
8.6. Remolcadores mayores de altamar y bahía controlados según puerto base al 31 de diciembre del 2025.	123

PUERTOS, TERMINALES Y OTROS

9

9.1. Instalaciones portuarias por autoridad marítima al 31 de diciembre de 2025 para naves de eslora superior a 100 metros.	127
9.2. Instalaciones Portuarias por Autoridad Marítima al 31 de diciembre del 2025 para naves de eslora inferior a 100 metros.	130
9.3. Terminales marítimos petroleros y gaseros por puerto al 31 de diciembre de 2025.	136
9.4. Caletas pesqueras existentes por Capitania de Puerto al 31 de diciembre del 2025.	137

OTRAS ESTADÍSTICAS

10

10.1. Señales de ayuda a la navegación por Gobernación Marítima al 31 de diciembre del 2025.	141
10.2. Concesiones marítimas y acuícolas vigentes por tipo de pago y Autoridad Marítima al 31 de diciembre del 2025.	142
10.3. Nómina de astilleros mayores por puerto. Año 2025.	144
10.4. Nómina de astilleros menores por puerto. Año 2025.	146
10.5. Clubes Náuticos existentes por Capitania de Puerto Al 31 de diciembre del 2025.	147
10.6. Agencia de Naves.	148
10.6.1. Nómina de agencias de naves con autorización de operación por puertos de la zona norte al 31 de diciembre del 2025.	148
10.6.2. Nómina de agencias de naves con autorización de operación por puertos de la zona sur al 31 de diciembre del 2025.	150
10.7. Empresas de Muelleaje	152
10.7.1. Nómina de empresas de muelleaje con autorización de operación por puertos de la zona norte al 31 de diciembre del 2025.	152
10.7.2. Nómina de empresas de muelleaje con autorización de operación por puertos de la zona sur al 31 de diciembre del 2025.	155

GRÁFICOS

Gráfico 1: Arqueo bruto de la flota de la Marina Mercante Nacional. Años 2016 al 2025.	17
Gráfico 2: Número de naves que conforman la flota de Marina Mercante Nacional. Años 2016 al 2025.	18
Gráfico 3: Número de oficiales y tripulantes embarcados en flota Marina Mercante Nacional. Años 2016 al 2025.	18
Gráfico 4: Tonelaje transportado en cabotaje. Años 2016 al 2025.	22
Gráfico 5: Principales tonelajes transportados en cabotaje Según puerto origen-destino. Año 2025.	29
Gráfico 6: Tonelaje total mensual movilizado en cabotaje. Año 2025.	32
Gráfico 7: Tonelaje total movilizado en cabotaje por puerto. Año 2025.	33
Gráfico 8: Tonelaje movilizado según agencia. Año 2025.	36
Gráfico 9: Número de recepciones de naves a puerto. Año 2016 al 2025.	49
Gráfico 10: Número de zarpes de naves menores por mes. Año 2025.	58
Gráfico 11: Naves atendidas por el servicio de pilotaje en canales australes. Años 2016 al 2025.	61
Gráfico 12: Naves atendidas mensualmente por el servicio de pilotaje en canales australes. Año 2025.	62
Gráfico 13: Número mensual de naves que efectuaron pilotaje local en Puerto Montt. Año 2025.	63
Gráfico 14: Número mensual de naves que efectuaron pilotaje local en Punta Arenas. Año 2025.	64
Gráfico 15: Número mensual de Faenas de practicaje. Año 2025.	66
Gráfico 16: Número de faenas de practicaje por Puerto. Año 2025.	66
Gráfico 17: Número de activaciones del Servicio de Búsqueda y salvamento Marítimo. Años 2016 al 2025.	72
Gráfico 18: Servicio de búsqueda y salvamento marítimo. Número de muertos y desaparecidos. Años 2016 - 2025.	73
Gráfico 19: Servicio de búsqueda y salvamento marítimo. Número de sobrevivientes. Años 2016 - 2025.	73
Gráfico 20: Bañistas muertos y desaparecidos temporada estival 2016/2017 al 2025/2026.	76
Gráfico 21: Personal marítimo-portuario vigente al 31 de diciembre de 2025.	89
Gráfico 22: Turnos de trabajadores portuarios por mes. Año 2025.	90
Gráfico 23: Número de Naves menores vigentes. Años 2016 al 2025.	97
Gráfico 24: Número de Naves menores vigentes por tipo, al 31 de diciembre del 2025.	97
Gráfico 25: Concesiones marítimas y acuícolas controladas. Años 2016 al 2025.	143



1 MARINA MERCANTE



Armada de Chile
DIRECTEMAR

EDICIÓN 2026 | DATOS 2025
**BOLETÍN ESTADÍSTICO
MARÍTIMO**

MARINA MERCANTE

MARINA MERCANTE

1

1.1.- ARMADORES Y NAVES QUE CONFORMAN LA FLOTA DE MARINA MERCANTE NACIONAL OPERATIVAS AL 31 DE DICIEMBRE DE 2025.

NAVE	N° MAT.	SEÑAL	ARQUEO		ESLORA	MANGA	PUNTAL	TRIPULACIÓN		CLASE NAVE
			BRUTO	NETO				OFS	TRI	
Propietario: Naviera Ultravav Chile Limitada										
Huemul	3553	CBHH	13.666,00	6.687,00	161,62	23,00	13,40	10	12	Tanque Quimiquero
Lama	3544	CBLB	8.473,00	3.868,00	127,57	20,40	11,70	9	13	Tanque Quimiquero
Pudu	3529	CBPV	30.010,00	13.579,00	183,00	32,20	19,10	9	16	Tanque Quimiquero
Luma	3518	CA9139	1.470,00	441,00	58,70	14,60	5,50	6	5	Supply Vessel
Cabo tamar	3514	CBY	61.888,00	33.561,00	244,00	43,00	21,80	10	17	Petrolero
Puma	3504	CBUM	30.109,00	13.579,00	183,00	32,00	19,10	8	15	Tanque Quimiquero
Culpeo	3469	CBEO	27.505,00	13.712,00	182,43	32,20	0,00	11	14	Petrolero
Cabo Victoria	3418	CBDV	61.888,00	33.561,00	244,16	43,00	21,80	12	15	Petrolero
Alpaca	3381	CBLC	20.121,00	9.182,00	172,13	27,70	0,00	8	10	Tanque Quimiquero
Copihue	3308	CBPY	6.385,00	3.277,00	132,40	19,00	9,00	8	9	Portacontenedor
Don Gonzalo I	3257	CBDZ	3.248,00	1.273,00	79,89	17,00	8,00	8	7	Petrolero
Cóndor	3190	CBCC	6.406,00	3.244,00	132,00	19,40	9,45	7	8	Portacontenedor
		Total	271.169,00	135.964,00	1.900,90	323,50	138,85	106	141	
Propietario: Compañía Marítima Chilena S.A.										
Don Pancho II	3507	CBDH	3.248,00	1.273,00	79,89	17,00	8,00	7	7	Petrolero
Pioneros	3413	CBPK	29.708,00	14.103,00	183,31	32,20	0,00	11	13	Tanque Quimiquero
Brio	3412	CBBR	29.708,00	14.103,00	183,00	32,20	0,00	11	12	Tanque Quimiquero
Antofagasta	3365	CBAZ	29.983,00	13.397,00	183,02	32,00	0,00	11	12	Petrolero
		Total	92.647,00	42.876,00	629,22	113,40	8,00	40	44	
Propietario: CSAV Austral Spa										
Antofagasta Express (*)	3386	CBNO	39.106,00	16.794,00	224,00	34,80	19,30	s/r	s/r	Portacontenedor
San Antonio Express	3384	CBSO	39.106,00	16.794,00	224,00	34,80	0,00	10	15	Portacontenedor
		Total	78.212,00	33.588,00	448,00	69,60	19,30	10	15	
Propietario: Empresa Marítima S.A.										
Spl Atacama	3326	CBAV	23.587,00	11.589,00	180,00	30,00	14,70	10	12	Granelero
Spl Tarapacá	3282	CBTQ	23.440,00	11.526,00	180,00	30,00	14,70	9	11	Granelero
		Total	47.027,00	23.115,00	360,00	60,00	29,40	19	23	
Propietario: Navimag Carga S.A.										
Esperanza	3478	CA7606	18.604,00	7.338,00	150,00	23,00	7,20	12	14	Pasaje de Transbordo Rodado
Dalka	3460	CA7878	11.866,00	3.560,00	147,40	21,00	0,00	13	10	Carga Rodada
		Total	30.470,00	10.898,00	297,40	44,00	7,20	25	24	
Propietario: Conglomerantes y Cales de Chile S.A.										
Arica	3364	CBAX	29.983,00	13.397,00	183,02	32,00	0,00	11	13	Petrolero
Rebelde	3064	CB7549	174,00	52,00	35,30	8,50	2,77	3	4	Carga General
		Total	30.157,00	13.449,00	218,32	40,50	2,77	14	17	
Propietario: Transportes Marítimos Kochifas S.A.										
Isla Tellez	3465	CA7786	1.596,00	831,00	81,00	11,30	5,40	6	5	Carga General
Agustín	3440	CA5652	579,00	211,00	44,86	10,06	6,93	4	4	Carga General
Doña Mimi	3428	CBMM	1.999,00	1.203,00	78,59	12,50	6,60	6	5	Carga General
Constantino Kochifas Cárcamo	3382	CA5439	1.999,00	1.186,00	88,00	13,17	6,72	6	5	Carga General
Nazareno	3334	CA4144	902,00	441,00	59,20	9,60	5,60	5	5	Carga General
Isla Maillén	3322	CA4084	997,00	537,00	61,55	10,20	5,60	5	5	Carga General
Caleta Anahuac	3321	CA4082	993,00	537,00	61,55	10,20	5,60	5	5	Carga General
Caleta Angelmó	3320	CA4083	1.196,00	653,00	63,00	11,30	5,70	5	4	Carga General
Virginia	3206	CA2289	614,00	242,00	53,54	9,30	5,40	4	6	Carga General
Carlos III	3192	CA2045	445,00	154,00	45,18	8,00	6,00	3	4	Carga General
Anna Martín	3191	CBNA	1.083,00	587,00	62,65	11,00	6,20	5	4	Carga General
Kavala	3189	CB9844	998,00	299,00	68,50	15,36	3,90	5	5	Carga General
Doña Amelia	3167	CB9783	767,00	500,00	50,29	9,50	5,70	5	5	Carga General
Don Anestis	3037	CB6655	1.314,00	547,00	77,55	13,02	5,74	6	5	Carga General
Antonio	3033	CBNT	724,00	336,00	47,65	10,00	5,00	6	4	Carga General

1.1.- ARMADORES Y NAVES QUE CONFORMAN LA FLOTA DE MARINA MERCANTE NACIONAL OPERATIVAS AL 31 DE DICIEMBRE DE 2025.

NAVE	N° MAT.	SEÑAL	ARQUEO		ESLORA	MANGA	PUNTAL	TRIPULACIÓN		CLASE NAVE
			BRUTO	NETO				OFS	TRI	
Stephanos	2998	CB6611	305,15	91,55	54,00	11,00	3,10	5	4	Carga General
Constantino III	2994	CB6610	289,00	109,00	41,33	7,30	3,45	4	4	Carga General
Franz	2969	CB2349	285,00	92,00	34,60	7,20	5,65	2	5	Carga General
		Total	17.085,15	8.556,55	1.073,04	190,01	98,29	87	84	
Propietario: Detroit S.A.										
Vidar	3500	CA7904	1.978,00	1.146,00	78,57	12,10	6,45	7	6	Carga General
Balder	3479	CA7868	1.978,00	1.146,00	78,57	12,10	0,00	7	7	Carga General
Aysén	3459	CA7614	735,00	0,00	40,90	12,50	0,00	4	10	Pasaje Cabotaje
Ull	3439	CA6618	1.937,00	982,00	82,40	12,40	6,00	0	2	Carga General
Thor	3367	CA4651	513,00	154,00	44,81	12,00	4,00	7	8	Supply Vessel
Bragi	3280	CA3806	332,00	173,00	39,99	10,59	3,30	6	5	Carga General
Jörd	3164	CB9721	647,00	201,00	54,48	12,20	4,27	1	1	Carga General
Julieta S	3029	CB7147	617,00	185,00	52,50	13,50	3,00	7	5	Transbordador
Chaitén	3009	CB6720	219,00	67,00	29,78	8,00	3,00	1	1	Pasaje Cabotaje
Valdivia IV	2895	CB3159	754,00	251,00	58,22	12,19	4,60	6	6	Carga General
Ballena	2460	CB2796	224,31	87,81	36,88	8,18	6,60	0	0	Carga General
Isla Rocuant	2459	CB2811	224,31	87,81	36,88	8,18	3,91	5	5	Carga General
Atacama I	2290	CB2217	256,00	83,00	35,41	7,92	3,84	4	5	Carga General
		Total	10.414,62	4.563,62	669,39	141,86	48,97	55	61	
Propietario: Transbordadora Austral Broom										
Vari	3535	CA9360	171,00	51,00	29,05	7,29	3,85	4	3	Lancha de Apoyo Practico
Kenos	3523	CA8956	1.511,00	453,00	89,00	20,90	4,00	6	12	Pasaje de Transbordo Rodado
Kaweskar	3462	CA7536	1.946,00	583,00	89,00	20,90	3,50	4	3	Transbordador
Pionero	3379	CA4537	839,00	252,00	65,40	18,08	2,98	8	10	Pasaje de Transbordo Rodado
Pathagon	3360	CA5053	1.276,00	383,00	80,00	16,00	3,90	4	18	Transbordador
Fueguino	3279	CA3619	656,00	197,00	58,80	15,80	2,80	4	4	Transbordador
Yaghan	3276	CA3617	777,00	233,00	70,60	15,80	2,80	9	13	Transbordador
Crux Australis	3211	CA2475	690,00	207,00	69,00	15,80	2,80	6	6	Transbordador
Patagonia	3180	CB9868	617,00	185,00	58,80	14,60	2,80	5	8	Transbordador
Skua	3152	CB9135	167,00	50,00	30,80	6,05	3,50	2	4	Lancha de Apoyo Practico
Toucan	2697	CB4592	101,00	32,00	29,06	6,05	3,28	2	2	Lancha de Apoyo Practico
Bahía azul	2575	CB3802	384,71	115,41	61,00	12,00	2,65	6	7	Transbordador
		Total	9.135,71	2.741,41	730,51	169,27	38,86	60	90	
Propietario: Servicios Marítimos y Transporte S.A.										
Sirius	3316	CA4076	240,00	72,00	30,00	12,20	2,20	4	5	Carga General
Johnson	3188	CA2126	650,00	197,00	54,58	12,20	4,27	4	5	Carga General
Eidsvaag Atlantic	3177	CB9976	564,00	259,00	46,60	9,15	4,85	4	5	Carga General
Amatista	3144	CB8985	863,00	590,00	59,65	9,50	5,25	4	5	Carga General
Isla Chelín	3132	CB8783	327,00	98,00	40,30	11,00	3,50	4	4	Carga General
Laitec	3008	CB6635	178,00	53,00	30,64	9,00	2,00	7	4	Carga General
Mar de Coral	3004	CB6623	219,00	97,00	34,00	8,50	2,60	4	4	Carga General
Bronco	2856	CB5554	922,00	300,00	57,07	10,00	5,60	4	5	Carga General
Doña Mariana	2851	CB5469	281,00	84,00	36,76	8,30	4,00	4	5	Carga General
Conquistador	2763	CB4843	994,00	419,00	54,10	12,19	6,60	4	5	Carga General
Guallatire	2726	CB4475	484,00	170,00	46,45	10,00	4,88	4	4	Carga General
Canadelo	2670	CB4388	239,00	72,00	32,40	6,50	3,80	4	5	Carga General
		Total	5.961,00	2.411,00	522,55	118,54	49,55	51	56	
Propietario: Compañía Naviera Valparaíso Spa										
Doña Josefina	3537	CBDD	5.256,00	2.847,00	110,00	18,60	10,00	9	9	Petrolero
Propietario: Compañía Naviera Frasal S.A.										
Seno Skyring	3528	CA9087	736,00	236,00	54,95	12,00	4,00	4	6	Carga General
Río Verde	3497	CA8320	1.108,00	332,00	61,22	15,00	3,60	5	13	Carga General
Don Sebastián	3452	CA6674	909,00	286,00	58,50	14,00	3,60	5	8	Carga General
Canal Messier	3420	CA5723	334,00	0,00	37,90	9,00	2,85	5	6	Carga General
Seno Otway	3416	CA5721	547,00	186,00	47,13	12,00	0,00	4	4	Carga General
Minke	3342	CA4357	419,00	128,00	40,00	11,00	0,00	7	6	Carga General

1.1.- ARMADORES Y NAVES QUE CONFORMAN LA FLOTA DE MARINA MERCANTE NACIONAL OPERATIVAS AL 31 DE DICIEMBRE DE 2025.

NAVE	N° MAT.	SEÑAL	ARQUEO		ESLORA	MANGA	PUNTAL	TRIPULACIÓN		CLASE NAVE
			BRUTO	NETO				OFS	TRI	
María Inés	3297	CA3869	517,00	155,00	48,60	12,00	3,60	4	7	Carga General
Don Ascanio	3289	CA3870	517,00	155,00	48,60	12,00	3,60	4	6	Carga General
Don José	3017	CB6810	199,00	60,00	33,28	9,15	2,75	4	5	Carga General
		Total	5.286,00	1.538,00	430,18	106,15	24,00	42	61	
Propietario: Transportes Marítimos Vía Australis S.A.										
Ventus Australis	3421	CBVS	4.528,00	1.513,00	87,28	14,60	4,00	8	51	Pasaje
Propietario: Trans Marítimos Geoaustralis S.A.										
Stella Australis	3259	CBST	4.508,00	1.508,00	87,56	14,60	4,00	10	51	Pasaje
Propietario: Nav.Y Transporte Marítimo Sur Austral Ltda.										
Isla Tautil	3467	CA8073	1.964,00	1.137,00	83,00	13,00	6,65	6	4	Carga General
Isla Caguache	3306	CA3968	1.191,00	772,00	73,84	10,60	6,00	5	4	Carga General
Mariana C	3290	CA3116	253,00	97,00	41,88	6,90	3,28	4	4	Carga General
Don Andres K	3223	CA2610	997,00	547,00	63,60	11,70	4,70	6	3	Carga General
		Total	4.405,00	2.553,00	262,32	42,20	20,63	21	15	
Propietario: Somarco										
Leptepu	3437	CA6445	704,00	211,00	65,00	16,50	2,50	4	4	Pasaje de Transbordo Rodado
Capitán M. Andrade	3425	CA6275	1.640,00	492,00	76,00	16,00	3,50	5	8	Transbordador
Hornopirén	3424	CA6274	1.640,00	492,00	76,00	16,00	0,00	3	8	Transbordador
		Total	3.984,00	1.195,00	217,00	48,50	6,00	12	20	
Propietario: Transportes Puelche S.A.										
Kataik	3454	CA7565	1.424,00	427,00	66,00	16,80	3,30	7	5	Transbordador
Tanu	3453	CA7566	1.424,00	427,00	66,00	16,80	3,30	7	7	Transbordador
Fiura	3149	CB4190	622,00	186,00	54,00	12,00	3,00	4	7	Transbordador
Llacolén	3024	CB6997	302,00	91,00	40,00	10,30	2,20	2	3	Transbordador
Trauco	2177	CB2859	142,00	42,00	30,00	10,00	1,90	1	2	Transbordador
		Total	3.914,00	1.173,00	256,00	65,90	13,70	21	24	
Propietario: CPT Empresas Marítimas S.A.										
El Trauco	3423	CA6211	1.572,00	472,00	74,40	19,80	0,00	9	19	Transbordador
Ruende	3238	CA3179	620,00	186,00	57,80	14,60	2,80	8	14	Transbordador
Camahueto	3142	CB4191	565,00	169,00	54,00	12,00	3,00	4	7	Transbordador
Trehuaco	3327	CA4444	605,00	182,00	57,80	14,60	2,80	6	8	Transbordador
		Total	3.362,00	1.009,00	244,00	61,00	8,60	27	48	
Propietario: Logística Marítima y Terrestre Spa										
Logimar II	3455	CA7815	1.596,00	831,00	81,20	11,30	0,00	4	5	Carga General
Logimar I	3415	CA6403	997,00	547,00	63,81	11,70	4,70	6	4	Carga General
Aquamarine	3077	CB7456	538,00	344,00	49,22	8,30	5,50	4	4	Carga General
Don Yuyo	3050	CB7213	188,00	56,00	32,50	8,50	2,65	3	5	Carga General
		Total	3.319,00	1.778,00	226,73	39,80	12,85	17	18	
Propietario: Factotal Leasing S.A.										
Isla Mechuque	3482	CA6412	1.510,00	822,00	72,45	11,10	0,00	3	4	Carga General
Capitán Carlos Miller	3202	CA2341	1.083,00	587,00	62,65	11,00	6,00	5	4	Carga General
Don Luis	3156	CB9618	612,00	213,00	51,00	9,00	6,80	2	3	Carga General
		Total	3.205,00	1.622,00	186,10	31,10	12,80	10	11	
Propietario: Empresa Nav. Y Turismo Skorpis S.A										
Skorpis III	2869	CBSK	1.597,00	549,00	67,50	10,00	4,50	6	15	Pasaje Cabotaje
Skorpis II	2567	CBKP	1.544,00	463,00	68,40	10,00	4,20	7	15	Pasaje Cabotaje
		Total	3.141,00	1.012,00	135,90	20,00	8,70	13	30	
Propietario: Naviera Austral S.A.										
Queulat	3362	CA4837	1.766,00	530,00	72,34	15,90	3,80	9	16	Pasaje de Transbordo Rodado
Jacaf	3325	CBJF	1.120,00	336,00	68,80	14,00	3,00	7	15	Pasaje de Transbordo Rodado
		Total	2.886,00	866,00	141,14	29,90	6,80	16	31	
Propietario: Ministerio de Obras Públicas										
Puerto Fuy	3463	CA6377	551,00	165,00	62,50	12,00	0,00	2	6	Transbordador
Andalve	3393	CA5659	399,00	120,00	41,00	12,00	0,00	4	13	Pasaje de Transbordo Rodado

1.1.- ARMADORES Y NAVES QUE CONFORMAN LA FLOTA DE MARINA MERCANTE NACIONAL OPERATIVAS AL 31 DE DICIEMBRE DE 2025.

NAVE	N° MAT.	SEÑAL	ARQUEO		ESLORA	MANGA	PUNTAL	TRIPULACIÓN		CLASE NAVE
			BRUTO	NETO				OFS	TRI	
La Tehuelche	3288	CA3247	867,00	260,00	56,91	14,50	3,20	2	9	Transbordador
Cullamo	3261	CA3343	357,00	107,00	48,40	10,80	2,80	4	14	Transbordador
Padre Antonio Ronchi	3135	CB8784	222,00	67,00	32,94	8,70	2,40	2	3	Transbordador
Hua Hum	3053	CB7263	302,00	91,00	38,50	9,20	2,50	3	9	Pasaje de Transbordo Rodado
Total			2.698,00	810,00	280,25	67,20	10,90	17	54	
Propietario: Naviera Easter Island Spa										
Gacru	3547	CBGX	2.561,00	1.470,00	82,55	13,80	8,50	6	6	Carga General
Propietario: Transportes Austral S.A.										
Don Beto	3410	CA5285	709,00	213,00	60,00	13,30	2,90	1	0	Transbordador
Agios	3408	CA5778	1.565,00	469,00	102,00	18,00	0,00	5	14	Transbordador
Total			2.274,00	682,00	162,00	31,30	2,90	6	14	
Propietario: Fisco de Chile										
Abate Molina	2732	CB4633	445,00	134,00	42,02	8,30	4,01	2	2	Científico
Mailén	2593	CB3811	315,06	94,52	43,00	10,40	2,40	1	1	Transbordador
Betanzos	2351	CBTZ	1.438,00	360,11	72,05	12,50	7,35	8	13	Carga General
Total			2.198,06	588,63	157,07	31,20	13,76	11	16	
Propietario: Naviera Cruz del Sur Ltda.										
Cruz del Sur III	3443	CA7480	762,00	229,00	59,40	17,30	2,80	6	10	Transbordador
Don Juan II	3369	CA5256	670,00	201,00	58,80	16,70	2,80	4	8	Pasaje de Transbordo Rodado
Don Jaime	3284	CA3729	652,00	196,00	70,00	15,80	2,80	4	9	Transbordador
Cruz del Sur II	3157	CB9631	570,00	171,00	68,60	14,60	2,80	6	15	Transbordador
Total			2.654,00	797,00	256,80	64,40	11,20	20	42	
Propietario: Banco de Crédito e Inversiones										
Griega	3474	CA7982	918,00	275,00	69,75	15,90	0,00	6	5	Transbordador
Klio	3344	CA4523	1.019,00	305,00	67,30	17,10	3,76	6	6	Transbordador
Total			1.937,00	580,00	137,05	33,00	3,76	12	11	
Propietario: Naviera Detroit Chile S.A.										
Aegir	3216	CBAQ	913,00	458,00	62,40	10,00	5,75	7	6	Carga General
Idun	3208	CA2290	991,00	374,00	58,90	10,00	6,00	7	8	Carga General
Total			1.904,00	832,00	121,30	20,00	11,75	14	14	
Propietario: Inversiones Minke S.A.										
Canal Kirke	3406	CA5722	374,00	112,00	43,50	9,00	0,00	4	6	Carga General
Narval	3341	CA4683	211,00	65,00	30,28	7,50	2,75	4	4	Carga General
Victoria	3196	CB9874	376,00	136,00	38,00	11,00	3,50	3	3	Carga General
Cecilia	3184	CB9875	376,00	136,00	38,00	11,00	3,50	6	5	Carga General
Pía José	3049	CB7419	158,00	47,00	31,80	8,20	2,60	4	4	Carga General
Salar	3039	CB7165	163,00	49,00	32,79	9,00	2,18	4	5	Carga General
Orca	3002	CB6545	182,00	55,00	29,82	9,00	2,50	4	5	Carga General
Total			1.840,00	600,00	244,19	64,70	17,03	29	32	
Propietario: Naviera Paredes S.A.										
Quellonina	3419	CA6389	1.668,00	500,00	78,00	16,00	0,00	6	5	Carga General
Propietario: Compas Marine Trabajos Marítimos S.A.										
Compas Mars I	3555	CA8791	1.555,00	466,00	65,00	16,00	4,50	2	1	Carga General
Propietario: Transportes e Inversiones Lauro Limitada										
Owurkan	3488	CA8181	1.538,00	461,00	62,08	15,80	4,35	6	8	Para Fines Especiales
Propietario: Inversiones Santa Bertina S.A.										
Kotaix	3496	CA8499	1.512,00	457,00	79,20	17,50	4,00	6	14	Transbordador
Propietario: Persona Natural										
Danstar	3339	CA4392	1.440,00	580,00	68,00	13,00	0,00	6	6	Carga General
Propietario: Transportes Tierra del Fuego S.A.										
Alonso de Ercilla	3020	CB6758	397,00	119,00	59,50	12,40	2,80	3	4	Transbordador
Bertina	2942	CB6142	535,00	161,00	54,00	13,47	3,00	5	4	Transbordador
Don Juan	2940	CB6100	387,00	116,00	62,00	12,40	2,80	4	13	Transbordador
Total			1.319,00	396,00	175,50	38,27	8,60	12	21	

1.1.- ARMADORES Y NAVES QUE CONFORMAN LA FLOTA DE MARINA MERCANTE NACIONAL OPERATIVAS AL 31 DE DICIEMBRE DE 2025.

NAVE	N° MAT.	SEÑAL	ARQUEO		ESLORA	MANGA	PUNTAL	TRIPULACIÓN		CLASE NAVE
			BRUTO	NETO				OFS	TRI	
Propietario: Banco de Chile										
Don Orlando I	3539	CA9523	760,00	228,00	70,90	17,30	2,80	4	4	Transbordador
Doña Javiera	3123	CB8536	141,00	42,00	29,00	8,40	2,10	4	4	Carga General
Río Aysén	2950	CB2769	205,00	62,00	36,70	7,00	3,00	4	4	Carga General
		Total	1.106,00	332,00	136,60	32,70	7,90	12	12	
Propietario: Nav. Y Transp. Patagonia Sur Ltda.										
Isla Butachauques	3310	CA2534	1.097,00	421,00	64,20	11,00	6,00	5	4	Carga General
Propietario: Servicios Marítimos Jovimar Ltda.										
Esso Harstad	3542	CBTK	1.021,00	464,00	67,50	10,40	5,50	7	6	Carga General
Propietario: Naviera Taina Spa.										
Saint Brandan	3349	CA3115	1.017,00	485,00	59,48	10,52	4,88	5	5	Carga General
Propietario: Naviera GV S.A										
Lago Icalma	3376	CA5379	997,00	578,00	61,55	10,20	5,60	6	7	Carga General
Propietario: Transal Spa										
Pucatue	3198	CA2025	457,00	176,00	50,35	10,30	3,70	6	8	Carga General
Chelenco	2878	CB5777	162,00	49,00	30,80	10,20	2,42	1	1	Pasaje de Transbordo Rodado
Gobernador Figueroa	2224	CB2968	333,00	99,00	43,40	12,00	3,00	4	5	Transbordador
		Total	952,00	324,00	124,55	32,50	9,12	11	14	
Propietario: Naviera y Comercial Quitrilco Limitada										
Isla Tenglo	3299	CA3969	933,00	280,00	66,00	14,30	4,00	5	6	Carga General
Propietario: Transporte y Turismo Austral Ltda.										
Atmosphere	3153	CBTM	695,00	211,00	45,35	10,00	4,40	6	5	Embarcación Deportiva de Alta Mar
Propietario: Naviera Antartica Spa										
Melina III	3278	CA3660	678,00	203,00	60,00	13,60	3,04	2	2	Carga General
Propietario: Fisco- Ejército de Chile- Cuerpo Militar del Trabajo										
Aunashaka	3429	CA6679	661,00	198,00	52,00	12,00	0,00	4	5	Transbordador
Propietario: Cooperativa de Servicios Rentanavecoop Limitada										
Poseidón III	3173	CB9664	187,00	56,00	37,20	9,20	2,21	4	3	Carga General
Poseidón II	3084	CB7981	444,00	133,00	49,50	12,20	2,05	6	3	Carga General
		Total	631,00	189,00	86,70	21,40	4,26	10	6	
Propietario: Turismo Lago Grey S.A.										
Fiordos del Sur IV	3545	CA9475	177,00	53,00	26,40	8,20	3,00	s/r	s/r	Pasaje Cabotaje
Fiordos del Sur III	3521	CA8623	177,00	53,00	26,40	8,20	3,00	2	5	Pasaje Cabotaje
Fiordos del Sur II	3457	CA6831	141,00	42,00	24,04	8,50	3,20	4	3	Pasaje Cabotaje
Grey III	3427	CA4528	126,00	38,00	24,40	8,20	3,00	2	7	Pasaje Cabotaje
		Total	621,00	186,00	101,24	33,10	12,20	8	15	
Propietario: Soc. De Transp. Marítimos y Terrestres Alecar y Cia.										
Caleman II	3302	CA4000	287,00	86,00	36,00	11,00	2,00	2	7	Transbordador
Arlema II	3213	CA2507	315,00	95,00	40,17	10,00	3,10	4	6	Carga General
		Total	602,00	181,00	76,17	21,00	5,10	6	13	
Propietario: Naviera Iorana Ltda.										
Iorana Cargo	3237	CA2674	539,00	285,00	49,95	8,80	4,30	4	5	Carga General
Propietario: Inversiones Marine Patagonia Limitada										
Isla Añihue	3430	CA2084	176,00	94,00	32,00	7,00	3,50	4	4	Carga General
Doña Griselda	3034	CB7068	171,00	51,00	30,93	9,00	2,00	4	4	Carga General
Cahuel	3014	CB6650	150,00	45,00	32,68	9,00	2,00	4	5	Carga General
		Total	497,00	190,00	95,61	25,00	7,50	12	13	
Propietario: Astilleros y Transp. Marítimos Hernández Ltda.										
Don Sebastián I	3540	CA8699	483,00	149,00	49,00	11,00	3,00	4	4	Carga General
Propietario: Sociedad Comercial Canal Perez Norte Ltda.										
Isla Queullín	3543	CA2046	372,00	114,00	43,10	7,24	6,17	4	5	Carga General
Propietario: Subsecretaría de Pesca										
Dra. Barbieri	3527	CA9264	354,00	106,00	29,93	9,00	3,90	5	9	Científico

1.1.- ARMADORES Y NAVES QUE CONFORMAN LA FLOTA DE MARINA MERCANTE NACIONAL OPERATIVAS AL 31 DE DICIEMBRE DE 2025.

NAVE	N° MAT.	SEÑAL	ARQUEO		ESLORA	MANGA	PUNTAL	TRIPULACIÓN		CLASE NAVE
			BRUTO	NETO				OFS	TRI	
Propietario: Turismo y Transporte 21 de Mayo Ltda.										
Juana Rodríguez	3441	CA7344	184,57	55,37	26,00	8,20	0,00	4	5	Pasaje Cabotaje
Lm Roca	3402	CA5319	144,00	43,00	24,97	8,20	0,00	2	4	Pasaje Cabotaje
		Total	328,57	98,37	50,97	16,4	0	6	9	
Propietario: Sociedad Naviera Álvarez Rodríguez Ltda.										
Arturo Álvarez Coste	3501	CA8384	305,00	91,00	39,00	11,00	3,00	4	4	Carga General
Propietario: Servicios Marítimos y Portuarios Altamar Limitada										
Corcovado IV	3256	CA2504	302,00	90,00	38,50	9,50	2,85	5	3	Carga General
Propietario: Servicios Marítimos Lyl Spa.										
Doña Claudina	2850	CB5468	288,00	86,00	37,80	8,30	4,00	4	4	Carga General
Propietario: Ian Taylor Chile S.A.										
Taylor Anoka	3534	CA9298	131,00	39,00	28,00	6,00	3,68	2	3	Lancha de Apoyo Practico
Kaitek	3260	CA3436	120,00	36,00	28,00	6,00	3,68	2	3	Lancha de Apoyo Practico
		Total	251,00	75,00	56,00	12,00	7,36	4	6	
Propietario: Inversiones El Morro Limitada										
Lagos Andinos	2754	CB4846	244,00	100,00	32,00	9,20	2,45	0	2	Pasaje Cabotaje
Propietario: Sociedad Naviera Queulat Spa.										
Costa Grande 3	2505	CB2633	240,00	99,00	30,49	8,80	3,96	4	4	Carga General
Propietario: Inversiones Peldehue Ltda.										
Don Reinaldo II	3224	CA2779	200,00	68,00	33,70	10,00	2,28	4	4	Carga General
Propietario: Restaurant Turismo y Hoteles Alejandro Solo de Zal										
Magallanes 500	3464	CA7729	173,00	83,00	26,10	8,20	0,00	0	1	Pasaje Cabotaje
Propietario: Armasur AG										
Capitán Williams	3405	CA5841	173,00	52,00	29,00	6,80	0,00	s/r	s/r	Para Fines Especiales
Propietario: Serv. Las Hortensias Spa.										
Don Matías	3199	CA2291	172,00	63,00	30,75	7,65	3,68	5	4	Carga General
Propietario: Inversiones Quehui Spa.										
Coho	3040	CB7166	163,00	49,00	32,79	9,00	2,18	4	4	Carga General
Propietario: Persona Natural										
Don Fernando	3045	CB7342	160,00	48,00	29,75	9,00	2,30	4	3	Carga General
Propietario: Turismo y Transportes Naviero Spa										
Discovery	2995	CB6379	152,94	101,29	25,85	6,80	3,59	1	0	Embarcación Deportiva Costera
Propietario: Melinka Shipping S.A.										
Manutea	3444	CA3749	145,00	43,00	31,57	7,38	3,66	1	0	Embarcación Deportiva de Alta Mar
Propietario: Soc. Ram Spa.										
Doña Antonia	3122	CB8537	141,00	42,00	29,00	8,40	2,10	4	3	Carga General
Propietario: Remolcadores Ultratug. Ltda.										
Choique	3240	CA3056	124,00	37,00	28,00	6,00	3,68	4	5	Lancha de Apoyo Practico
Propietario: Instituto Antartico Chileno (INACH)										
Karpuj	3403	CA4982	95,00	28,00	24,30	5,24	2,95	4	4	Científico
Propietario: Servicios e Inversiones DP S.A.										
Alba	3091	CB7332	95,00	28,00	21,31	6,14	2,76	1	0	Embarcación Deportiva Costera
Propietario: Persona Natural										
Explorador	2946	CB6144	86,29	58,68	24,00	6,00	2,87	1	1	Embarcación Deportiva Costera
Propietario: Hielos del Sur Spa										
Traful	3065	CB7729	80,00	24,00	18,80	5,90	2,75	1	0	Embarcación Deportiva Costera
Propietario: Persona Natural										
Gloriana	2955	CB6167	56,06	11,93	23,98	6,00	2,88	1	0	Embarcación Deportiva de Alta Mar
TOTAL GENERAL			684.401,40	312.268,48	13.165,12	2.682,67	832,69	1.004	1.365	

(*) Arriendo de casco.

1.2.- NAVES QUE CONFORMAN LA FLOTA DE MARINA MERCANTE NACIONAL DE PARA COMERCIAL AL 31 DE DICIEMBRE DE 2025.

NOMBRE NAVE	NR MAT.	SEÑAL	TRG	TRN	ESLORA	MANGA	PUNTAL	CLASE NAVE	SITUACIÓN
Propietario: Fisco de Chile									
Saint Jeremy	2960	CBSJ	1.178,00	771,00	72,70	11,50	6,10	Carga General	Para Comercial
Ventisqueros	2959	CB4329	163,00	49,00	30,81	6,00	3,00	Carga General	Para Comercial
Pinguin	2644	CB4210	158,00	62,00	30,50	7,03	3,14	Carga General	Para Comercial
		Total	1.499,00	882,00	134,01	24,53	12,24		
Propietario: Naviera Detroit Chile S.A.									
Vor	3203	CBVO	1.357,00	637,00	75,55	11,80	6,00	Carga General	Para Comercial
Propietario: Astilleros Calbuco S.A.									
Biomar V	2847	CB5302	1.143,00	343,00	55,18	11,00	4,85	Para Fines Especiales	Proceso de Transformación
Propietario: Transportes e Inversiones Lauro Limitada									
Taniri	3458	CA7839	1.067,00	321,00	53,80	13,80	0,00	Carga General	Para Comercial
Propietario: Transportes Fluviales Corral S.A.									
Comau	3348	CA4652	958,00	287,00	65,80	15,00	2,00	Carga General	Para Comercial
Propietario: Servicios Marítimos y Portuarios Altamar Limitada									
Raper	3273	CA2734	757,00	227,00	53,16	12,00	4,97	Supply Vessel	Para Comercial
Taitao	3108	CB6536	124,23	69,52	25,60	7,47	3,53	Carga General	Para Comercial
		Total	881,23	296,52	78,76	19,47	8,50		
Propietario: SMB Factoring S.A.									
Albatros II	2640	CB4217	192,00	72,00	33,81	7,00	3,65	Carga General	Para Comercial
Pincoya	2066	CB2837	415,00	125,00	45,05	12,22	2,35	Transbordador	Para Comercial
		Total	607,00	197,00	78,86	19,22	6,00		
Propietario: Transportes Marítimos Kochifas S.A.									
Ahoni	3013	CB6743	333,00	122,00	35,74	8,00	4,00	Carga General	Para Comercial
Christopher	2990	CB6546	206,74	100,91	31,00	7,30	4,00	Carga General	Para Comercial
Centinela	3012	CB6744	333,00	122,00	35,74	8,60	4,50	Carga General	En Reparación
Mimi	2263	CB2801	198,00	86,00	39,80	6,60	3,46	Carga General	Para Comercial
		Total	1.070,74	430,91	142,28	30,50	15,96		
Propietario: Pesquera Omega Limitada									
Tami S	2770	CB2678	478,00	174,00	48,89	8,50	3,63	Carga General	Proceso de Transformación
Propietario: Persona Natural									
Salmon King	2889	CB5886	421,00	202,00	44,98	8,40	3,38	Carga General	Para Comercial
Propietario: Sociedad Naviera y Comercial Alvavay Ltda.									
Chiloe II	1972	CB2460	395,78	239,31	48,00	7,80	3,65	Carga General	Para Comercial
Propietario: Sociedad de Servicios Marítimos Remar Ltda.									
Santa María Express	3417	CA5753	185,00	56,00	30,40	7,20	0,00	Pasaje Cabotaje	Para Comercial
Doña Price	3324	CA4246	128,00	39,00	22,66	6,63	3,16	Pasaje Cabotaje	Para Comercial
		Total	313,00	95,00	53,06	13,83	3,16		
Propietario: Compañía Naviera Puerto Montt S.A.									
Calbuco	1779	CB2833	283,28	106,14	46,53	7,50	3,33	Carga General	Proceso de Transformación
Propietario: Transportes Puelche S.A.									
Cai-Cai	2309	CB2863	257,85	157,13	46,00	10,46	2,18	Transbordador	Para Comercial
Propietario: Persona Natural									
Costa Grande 4	2506	CB3039	240,00	99,00	30,49	8,53	3,98	Carga General	Para Comercial
Propietario: Hualpen Ltda.									
Sandrine	2628	CB4316	225,63	67,69	35,52	13,00	2,00	Carga General	Para Comercial
Propietario: Arlema Servicios Spa.									
Arlema I	3124	CB8612	222,00	67,00	35,60	8,50	2,80	Carga General	Para Comercial
Propietario: Inversiones Nauduam y Nauduam Limitada									
Marchigue	2282	CB2230	213,76	100,16	30,15	7,65	3,14	Carga General	En Reparación
Propietario: Fisco de Chile Dirección de Vialidad									
Tehuelche	2592	CB3769	187,60	56,28	43,60	10,30	2,20	Transbordador	Para Comercial
Propietario: Detroit Chile S.A.									
Campo de Hielo Sur	3447	CA4491	167,00	51,00	33,98	7,40	2,27	Pasaje Cabotaje	Para Comercial
Propietario: Servicios Acuícolas Laks Service Limitada									
Río Frío	3089	CB7651	156,00	47,00	29,66	7,30	3,19	Carga General	En Reparación
Propietario: Soc. Pesquera Genoveva Ltda.									
Genoveva	2427	CB2813	154,44	65,80	30,17	7,95	3,87	Carga General	Para Comercial
Propietario: Transnav Ltda.									
Christian II	3066	CBCH	154,00	76,00	29,68	8,00	2,90	Carga General	Para Comercial

1.2.- NAVES QUE CONFORMAN LA FLOTA DE MARINA MERCANTE NACIONAL DE PARA COMERCIAL AL 31 DE DICIEMBRE DE 2025.

NOMBRE NAVE	NR MAT.	SEÑAL	TRG	TRN	ESLORA	MANGA	PUNTAL	CLASE NAVE	SITUACIÓN
Propietario: Persona Natural									
Anestis II	2329	CB2829	146,32	74,08	0,00	5,60	3,45	Carga General	Para Comercial
Propietario: Empresa Turística Ñiltur Limitada									
Canuillita	2925	CB2377	144,00	68,00	22,00	6,06	2,60	Pasaje Cabotaje	Proceso de Transformación
Propietario: Marítima Transaustrial Limitada									
Forrest	3023	CB6535	142,00	43,00	26,21	6,70	3,27	Pasaje Cabotaje	Para Comercial
Propietario: Comercializadora Flagiabru Limitada									
Carlos Porter	2065	CB2443	133,59	27,01	27,20	6,70	3,30	Científico	Para Comercial
Propietario: Persona Natural									
Austral	3125	CB8518	121,00	65,00	25,00	12,00	3,00	Carga General	Para Comercial
Propietario: Persona Natural									
21 de Mayo III	3097	CB7619	114,00	34,00	25,25	6,50	2,30	Pasaje Cabotaje	Para Comercial
Propietario: Persona Natural									
Rigel	1900	CB2441	114,00	50,71	25,81	6,30	2,95	Carga General	Para Comercial
Propietario: Transportes Christian III Ltda.									
Leslie II	3018	CB6793	103,00	48,00	26,00	6,64	3,20	Carga General	Para Comercial
Propietario: Persona Natural									
Don Mateo	3016	CB6636	99,00	32,00	26,37	6,38	2,28	Carga General	Para Comercial
Propietario: Soc. Naviera y Transportes Atahualpa Ltda.									
Lascar	2510	CB3248	98,35	46,50	25,20	6,67	3,00	Carga General	Para Comercial
Propietario: Persona Natural									
Sergio Alberto	3006	CB6681	91,00	37,00	23,65	6,60	2,90	Carga General	Para Comercial
Propietario: Persona Natural									
Christian	3026	CB7075	93,00	43,00	24,00	6,84	2,94	Carga General	Para Comercial
Propietario: Persona Natural									
Pacífico I	1913	CB3329	89,25	42,26	22,56	6,01	3,05	Carga General	Para Comercial
Propietario: Servicios Marítimos y Pesqueros El Faro Ltda.									
Tamara	2953	CB6059	88,00	39,00	21,70	6,30	3,28	Carga General	Para Comercial
Propietario: Soc. de Transportes Marítimos Dolca Austral Ltda.									
Nautilus	3073	CB7268	86,00	26,00	23,80	9,00	1,90	Carga General	Para Comercial
Propietario: Naviera Isla Margarita Ltda.									
Don Walter	2715	CB2791	81,24	50,44	21,00	4,41	1,57	Pasaje Cabotaje	Proceso de Transformación
Propietario: Persona Natural									
La Chimba	2360	CB2436	77,00	38,00	0,00	6,00	2,00	Carga General	Para Comercial
Propietario: Scotiabank Chile									
Lago Yelcho	2175	CB2861	72,04	25,34	24,60	6,75	2,00	Pasaje Cabotaje	Proceso de Transformación
Propietario: Chisal S.A.									
Doña Eugenia	2385	CB2555	64,58	43,94	18,28	6,09	3,38	Carga General	Para Comercial
TOTAL GENERAL			14.409,68	5.831,22	1.679,18	407,99	153,60		

1.3.- NAVES DE LA MARINA MERCANTE NACIONAL INGRESADAS Y DADAS DE BAJA EN REGISTRO DE NAVES NACIONALES AL 31 DE DICIEMBRE DE 2025.

NAVES INGRESADAS		
NOMBRE NAVE	ARQUEO BRUTO	FECHA
Doña Josefina	5.256	07-02-25
Don Orlando I	760	21-03-25
Don Sebastián I	483	14-04-25
Lama	8.473	08-08-25
Fiordos del Sur IV	177	09-11-25
Gacru	2.561	10-11-25
TOTAL	17.710	

NAVES DADAS DE BAJA		
NOMBRE NAVE	ARQUEO BRUTO	FECHA
Doña Elisabetta	287	31-07-25
Constanza	188	23-09-25
Doña Ana	2.865	12-12-25
Guanaco	13.425	06-10-25
Claudio III	375	09-07-25
Valentina	213	23-09-25
TOTAL	17.353	

GRÁFICO 1: ARQUEO BRUTO DE LA FLOTA DE LA MARINA MERCANTE NACIONAL. AÑOS 2016 AL 2025.

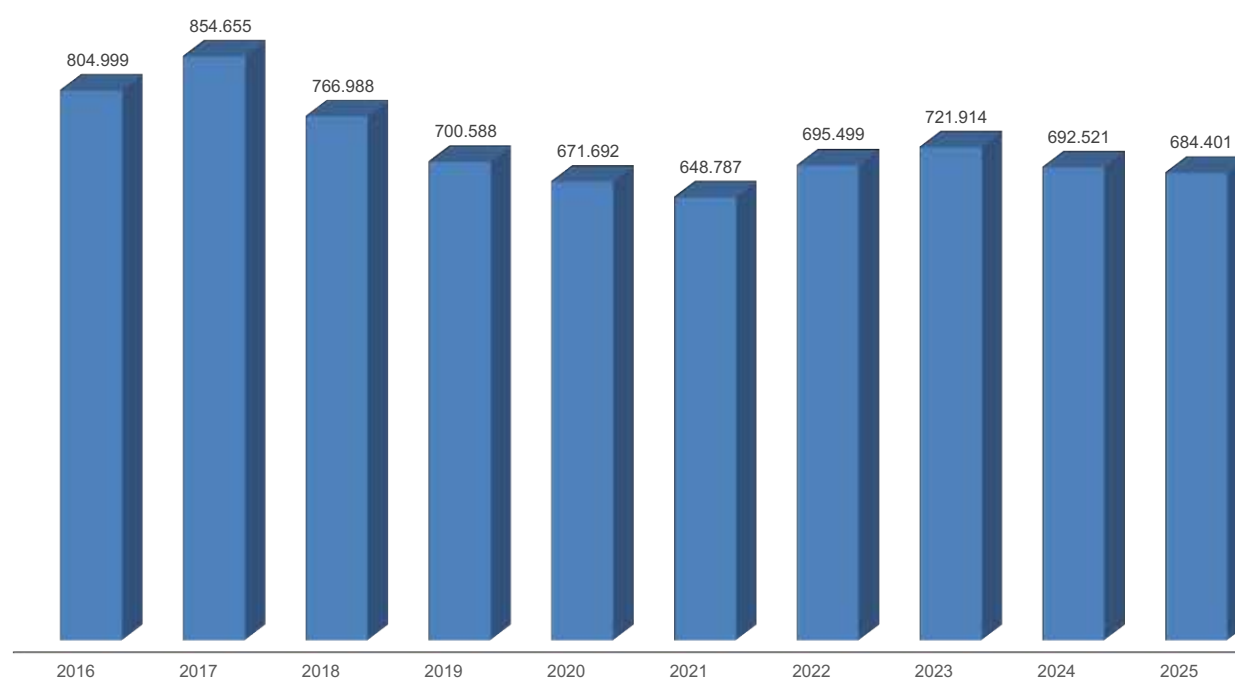


GRÁFICO 2: NÚMERO DE NAVES QUE CONFORMAN LA FLOTA DE MARINA MERCANTE NACIONAL. AÑOS 2016 AL 2025.

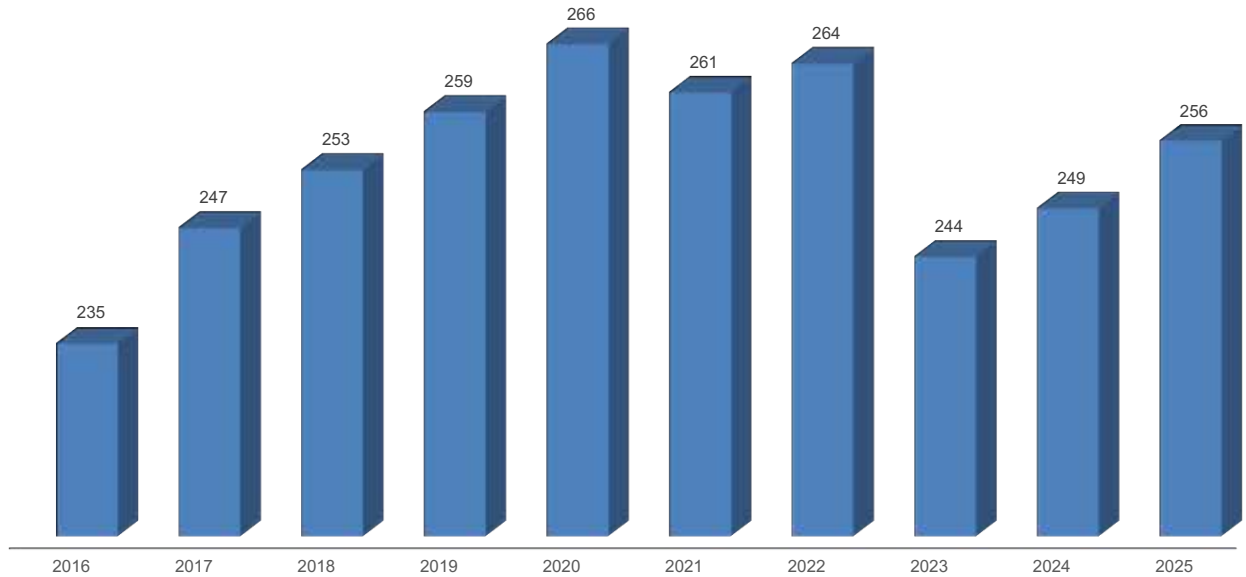
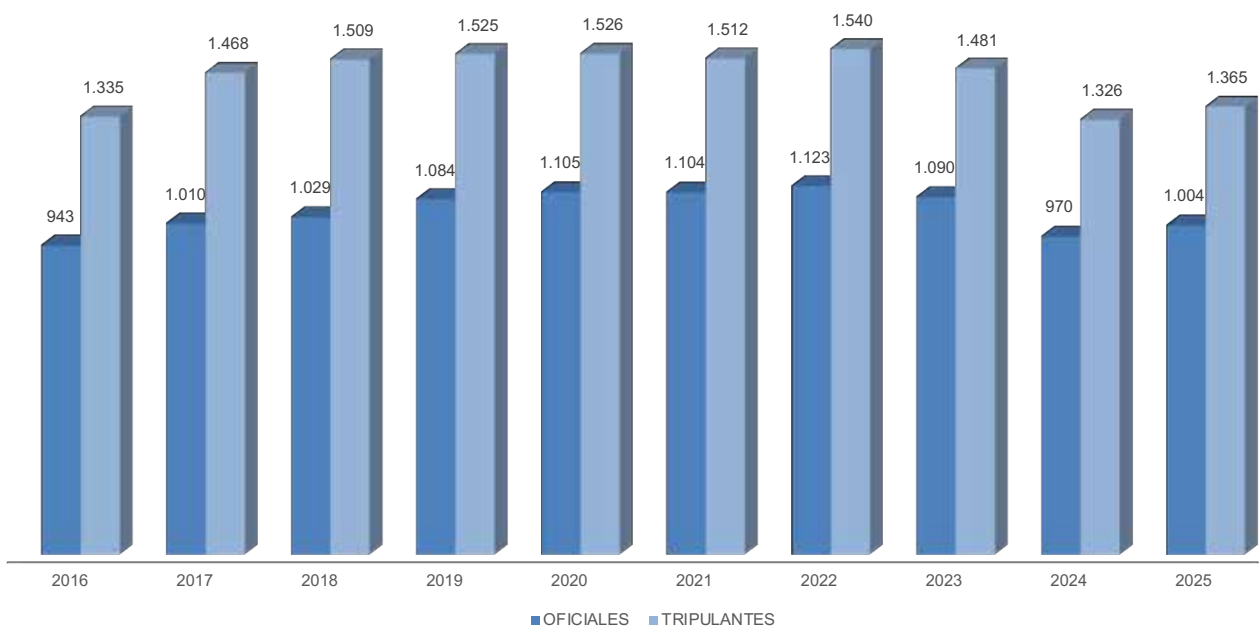


GRÁFICO 3: NÚMERO DE OFICIALES Y TRIPULANTES EMBARCADOS EN FLOTA MARINA MERCANTE NACIONAL. AÑOS 2016 AL 2025.





2 CABOTAJE



Armada de Chile
DIRECTEMAR

EDICIÓN 2026 | DATOS 2025
**BOLETÍN ESTADÍSTICO
MARÍTIMO**

CABOTAJE

CABOTAJE

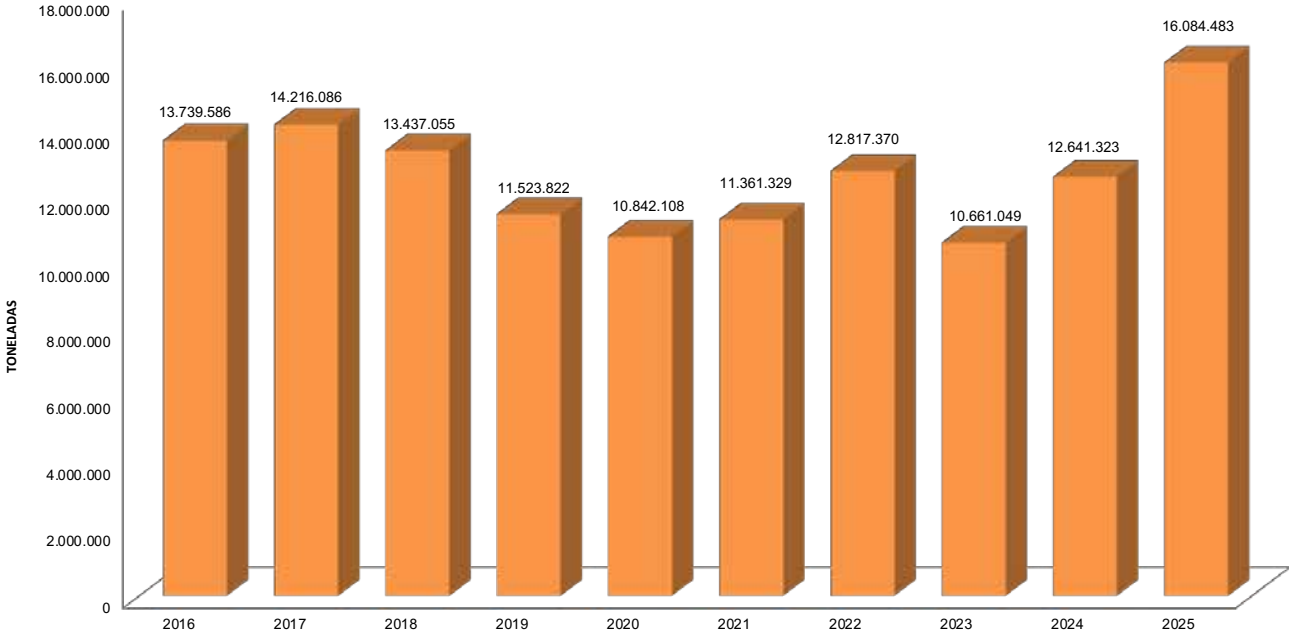
2

2.1.- TONELAJE MOVILIZADO EN CABOTAJE POR PUERTOS Y SEGÚN TIPO DE CARGA.
AÑO 2025. (CANTIDADES EN TONELADAS MÉTRICAS)

PUERTOS	EMBARCADO			DESEMBARCADO			TOTAL			TOTAL
	GENERAL	GRANEL	LÍQUIDO	GENERAL	GRANEL	LÍQUIDO	GENERAL	GRANEL	LÍQUIDO	
Arica	761.084	127.163	35.950	278.630	4.900	88.520	1.039.714	132.063	124.470	1.296.247
Iquique	192.339	13.665	255.245	407.908	44.580	43.290	600.247	58.245	298.535	957.027
Patache	60.230	383.592	-	36.597	88.504	-	96.827	472.096	-	568.923
Tocopilla	-	18.500	-	-	-	-	-	18.500	-	18.500
Mejillones	42.980	59.350	169.234	62.273	27.796	1.565.462	105.253	87.146	1.734.696	1.927.095
Antofagasta	52.677	8.300	-	157.396	21.429	-	210.073	29.729	-	239.802
Chañaral	4.286	-	-	-	11.000	428.337	4.286	11.000	428.337	443.623
Caldera	-	-	300.828	27.085	34.200	377.013	27.085	34.200	677.841	739.126
Coquimbo	15.085	-	290.715	-	-	680.970	15.085	-	971.685	986.770
Hanga Roa / Isla de Pascua	4.841	-	-	43.324	-	53.798	48.165	-	53.798	101.963
Quintero	3.000	2.000	1.969.871	1.701	8.041	1.579.716	4.701	10.041	3.549.587	3.564.329
Valparaíso	68.226	11.000	187.654	65.848	-	199.835	134.074	11.000	387.489	532.563
Juan Fernández	10.212	-	-	13.247	-	-	23.459	-	-	23.459
San Antonio	123.947	13.500	1.103.114	177.308	125.149	47.025	301.255	138.649	1.150.139	1.590.043
Lirquén	12.693	24.205	5.500	24.826	54.063	-	37.519	78.268	5.500	121.287
San Vicente	42.073	-	2.428.947	86.051	8.300	1.992.484	128.124	8.300	4.421.431	4.557.855
Talcahuano	101.947	40.698	2.498.840	13.574	211.740	956.982	115.521	252.438	3.455.822	3.823.781
Coronel	37.865	-	10.112	45.875	28.070	74.871	83.740	28.070	84.983	196.793
Lebu	-	801	-	-	801	-	-	1.602	-	1.602
Panguipulli	41.510	-	-	41.510	-	-	83.020	-	-	83.020
Valdivia	1.039	611	60	-	80	-	1.039	691	60	1.790
Corral	1.428	-	-	-	611	-	1.428	611	-	2.039
Puerto Montt	639.311	436.065	5.683	467.053	167.265	7.046	1.106.364	603.330	12.729	1.722.423
Calbuco	305.992	266.680	92.553	63.345	214.430	1.186.576	369.337	481.110	1.279.129	2.129.576
Mauullín	535	-	-	-	-	-	535	-	-	535
Río Negro Hornopirén	124.352	-	-	100.530	1.634	346	224.882	1.634	346	226.862
Ancud	7.761	-	-	258.898	1.293	33	266.659	1.293	33	267.985
Quemchi	3.852	605	786	4.425	3.185	1.819	8.277	3.790	2.605	14.672
Castro	45.888	52.086	17.030	31.660	18.259	9.482	77.548	70.345	26.512	174.405
Chonchi	45.064	2.035	1.887	85.361	40.367	3.353	130.425	42.402	5.240	178.067
Achao	25.117	1.580	1.176	6.072	5.692	2.084	31.189	7.272	3.260	41.721
Quellón	171.490	54.521	5.188	389.867	27.434	2.757	561.357	81.955	7.945	651.257
Chaitén	132.643	81	122	162.523	2.064	616	295.166	2.145	738	298.049
Melinka	139.711	729	182	97.278	15.096	1.508	236.989	15.825	1.690	254.504
Cisnes	214.501	1.896	231	136.273	77.968	2.240	350.774	79.864	2.471	433.109
Aguirre	27.847	1.550	98	21.303	16.717	1.144	49.150	18.267	1.242	68.659
Lago General Carrera	54.997	-	9.502	54.997	-	9.502	109.994	-	19.004	128.998
Chacabuco	247.696	1.750	86.498	381.390	68.047	101.885	629.086	69.797	188.383	887.266
Baker	3.016	-	-	2.808	-	-	5.824	-	-	5.824
Puerto Natales	305.186	180	-	310.993	155.569	60	616.179	155.749	60	771.988
Punta Arenas	307.257	43.008	286.277	275.406	74.842	528.033	582.663	117.850	814.310	1.514.823
Punta Delgada	18.797	-	273.368	24.362	-	85.611	43.159	-	358.979	402.138
Tierra del Fuego	65.515	-	-	87.496	-	-	153.011	-	-	153.011
Puerto Williams	17.565	-	126	34.273	7.025	4.379	51.838	7.025	4.505	63.368
Bahía Fildes	-	-	-	2.089	-	-	2.089	-	-	2.089
T O T A L	4.481.555	1.566.151	10.036.777	4.481.555	1.566.151	10.036.777	8.963.110	3.132.302	20.073.554	32.168.966

Nota: Los datos informados en Cabotaje, son **referenciales** y consideran las copias de guías y facturas de embarque de cabotaje, que hacen llegar los embarcadores a las Autoridades Marítimas del país. También considera informaciones entregadas por el Ministerio de Transportes y TT., Capitanías de Puerto, Agencias de Naves y Empresas Navieras.

**GRÁFICO 4: TONELAJE TRANSPORTADO EN CABOTAJE.
AÑOS 2016 AL 2025.**



2.2.- ORIGEN Y DESTINO DEL TRÁFICO MARÍTIMO DE CABOTAJE POR TIPO DE CARGA. AÑO 2025. (CANTIDADES EN TONELADAS MÉTRICAS)

PUERTOS		TIPO DE CARGA			TOTAL GENERAL	%
ORIGEN	DESTINO	GENERAL	GRANEL	LÍQUIDO		
Arica	Antofagasta	128.006	21.429	-	149.435	
	Coquimbo	-	-	11.000	11.000	
	Coronel	24.211	-	-	24.211	
	Iquique	406.472	41.477	20.190	468.139	
	Lirquén	15.208	-	-	15.208	
	Mejillones	15.892	11.337	3.000	30.229	
	Patache	9.500	40.000	-	49.500	
	Puerto Montt	15.300	12.920	-	28.220	
	Quintero	-	-	1.760	1.760	
	San Antonio	111.195	-	-	111.195	
	San Vicente	9.514	-	-	9.514	
Valparaíso	25.786	-	-	25.786		
	Subtotal	761.084	127.163	35.950	924.197	5,75%
Iquique	Arica	153.791	2.900	-	156.691	
	Chañaral	-	-	27.965	27.965	
	Coquimbo	-	-	39.100	39.100	
	Mejillones	22.744	2.959	156.000	181.703	
	Patache	2.734	7.806	-	10.540	
	Quintero	-	-	32.180	32.180	
	San Antonio	12.361	-	-	12.361	
	San Vicente	709	-	-	709	
	Subtotal	192.339	13.665	255.245	461.249	2,87%
Patache	Arica	23.100	-	-	23.100	
	Iquique	500	3.103	-	3.603	
	Puerto Montt	34.850	69.100	-	103.950	
	San Antonio	1.780	125.149	-	126.929	
	Talcahuano	-	186.240	-	186.240	
	Subtotal	60.230	383.592	-	443.822	2,76%
Tocopilla	Lirquén	-	18.500	-	18.500	
	Subtotal	-	18.500	-	18.500	0,12%
Mejillones	Arica	17.495	-	9.160	26.655	
	Calbuco	-	25.150	10.048	35.198	
	Caldera	12.000	34.200	62.554	108.754	
	Chañaral	-	-	64.472	64.472	
	Lirquén	8.000	-	-	8.000	
	Punta Arenas	-	-	11.000	11.000	
	Quintero	-	-	8.000	8.000	
	San Antonio	5.286	-	-	5.286	
	Valparaíso	199	-	4.000	4.199	
	Subtotal	42.980	59.350	169.234	271.564	1,69%
Antofagasta	Arica	9.556	-	-	9.556	
	Iquique	880	-	-	880	
	Lirquén	200	-	-	200	
	Mejillones	2.137	-	-	2.137	
	San Antonio	15.664	-	-	15.664	
	San Vicente	80	8.300	-	8.380	
	Valparaíso	24.160	-	-	24.160	
	Subtotal	52.677	8.300	-	60.977	0,38%
Chañaral	Patache	4.286	-	-	4.286	
	Subtotal	4.286	-	-	4.286	0,03%
Caldera	Arica	-	-	7.107	7.107	
	Coquimbo	-	-	170.690	170.690	
	Mejillones	-	-	12.520	12.520	
	Quintero	-	-	110.511	110.511	
		Subtotal	-	-	300.828	300.828
Coquimbo	Caldera	15.085	-	70.820	85.905	
	Mejillones	-	-	179.595	179.595	
	Quintero	-	-	30.200	30.200	
	Talcahuano	-	-	10.100	10.100	
	Subtotal	15.085	-	290.715	305.800	1,90%
Hanga Roa / Isla de Pascua	Quintero	10	-	-	10	
	Valparaíso	4.831	-	-	4.831	
	Subtotal	4.841	-	-	4.841	0,03%

2.2.- ORIGEN Y DESTINO DEL TRÁFICO MARÍTIMO DE CABOTAJE POR TIPO DE CARGA. AÑO 2025. (CANTIDADES EN TONELADAS MÉTRICAS)

PUERTOS		TIPO DE CARGA			TOTAL GENERAL	%
ORIGEN	DESTINO	GENERAL	GRANEL	LÍQUIDO		
Quintero	Arica	-	2.000	33.253	35.253	
	Calbuco	-	-	41.226	41.226	
	Caldera	-	-	218.227	218.227	
	Chacabuco	-	-	51.248	51.248	
	Chañaral	-	-	208.100	208.100	
	Coquimbo	-	-	136.559	136.559	
	Hanga Roa	2.598	-	10	2.608	
	Iquique	-	-	17.100	17.100	
	Juan Fernández	402	-	-	402	
	Mejillones	-	-	246.860	246.860	
	Punta Arenas	-	-	18.191	18.191	
	San Antonio	-	-	3.250	3.250	
	San Vicente	-	-	292.436	292.436	
	Talcahuano	-	-	571.096	571.096	
Valparaíso	-	-	132.315	132.315		
	Subtotal	3.000	2.000	1.969.871	1.974.871	12,28%
Valparaíso	Arica	5.007	-	-	5.007	
	Calbuco	-	-	11.000	11.000	
	Caldera	-	-	12.000	12.000	
	Chañaral	-	11.000	-	11.000	
	Hanga Roa	40.726	-	-	40.726	
	Juan Fernández	12.845	-	-	12.845	
	Mejillones	-	-	13.822	13.822	
	Quintero	-	-	127.414	127.414	
	San Antonio	130	-	17.784	17.914	
	San Vicente	9.518	-	-	9.518	
	Talcahuano	-	-	5.634	5.634	
	Subtotal	68.226	11.000	187.654	266.880	1,66%
Juan Fernández	Quintero	91	-	-	91	
	Valparaíso	10.121	-	-	10.121	
	Subtotal	10.212	-	-	10.212	0,06%
San Antonio	Antofagasta	1.550	-	-	1.550	
	Arica	21.223	-	-	21.223	
	Calbuco	-	-	6.292	6.292	
	Chacabuco	18.050	-	-	18.050	
	Chañaral	-	-	122.500	122.500	
	Mejillones	21.500	13.500	918.800	953.800	
	Punta Arenas	58.978	-	34.000	92.978	
	San Vicente	2.646	-	892	3.538	
	Valparaíso	-	-	20.630	20.630	
	Subtotal	123.947	13.500	1.103.114	1.240.561	7,71%
Lirquén	Arica	12.693	-	-	12.693	
	Puerto Montt	-	24.205	-	24.205	
	Valparaíso	-	-	5.500	5.500	
	Subtotal	12.693	24.205	5.500	42.398	0,26%
San Vicente	Antofagasta	45	-	-	45	
	Arica	9.454	-	39.000	48.454	
	Calbuco	-	-	856.877	856.877	
	Caldera	-	-	13.412	13.412	
	Chacabuco	-	-	37.483	37.483	
	Chañaral	-	-	5.300	5.300	
	Coquimbo	-	-	303.421	303.421	
	Hanga Roa	-	-	48.343	48.343	
	Iquique	56	-	6.000	6.056	
	Mejillones	-	-	34.865	34.865	
	Punta Arenas	8.842	-	74.800	83.642	
	Quintero	-	-	822.549	822.549	
	San Antonio	22.663	-	-	22.663	
Talcahuano	301	-	185.397	185.698		
Valparaíso	712	-	1.500	2.212		
	Subtotal	42.073	-	2.428.947	2.471.020	15,36%

2.2.- ORIGEN Y DESTINO DEL TRÁFICO MARÍTIMO DE CABOTAJE POR TIPO DE CARGA. AÑO 2025. (CANTIDADES EN TONELADAS MÉTRICAS)

PUERTOS		TIPO DE CARGA			TOTAL GENERAL	%
ORIGEN	DESTINO	GENERAL	GRANEL	LÍQUIDO		
Talcahuano	Antofagasta	27.795	-	-	27.795	
	Calbuco	28.300	-	256.361	284.661	
	Chacabuco	-	-	11.394	11.394	
	Coquimbo	-	-	10.100	10.100	
	Coronel	1.500	-	-	1.500	
	Hanga Roa	-	-	5.445	5.445	
	Patache	19.827	40.698	-	60.525	
	Punta Arenas	25	-	146.800	146.825	
	Quintero	-	-	393.561	393.561	
	San Antonio	4.800	-	4.630	9.430	
	San Vicente	19.700	-	1.634.659	1.654.359	
Valparaíso	-	-	35.890	35.890		
	Subtotal	101.947	40.698	2.498.840	2.641.485	16,42%
Coronel	Arica	26.311	-	-	26.311	
	Coquimbo	-	-	10.100	10.100	
	Punta Arenas	7.650	-	12	7.662	
	Quellón	3.904	-	-	3.904	
	Subtotal	37.865	-	10.112	47.977	0,30%
Lebu	Lebu	-	801	-	801	
	Subtotal	-	801	-	801	0,00%
Panguipulli	Panguipulli	41.510	-	-	41.510	
	Subtotal	41.510	-	-	41.510	0,26%
Valdivia	Castro	-	-	60	60	
	Chonchi	1.039	-	-	1.039	
	Corral	-	611	-	611	
		Subtotal	1.039	611	60	1.710
Corral	Calbuco	455	-	-	455	
	Chacabuco	70	-	-	70	
	Cisnes	70	-	-	70	
	Puerto Montt	120	-	-	120	
	Quellón	713	-	-	713	
	Subtotal	1.428	-	-	1.428	0,01%
Puerto Montt	Achao	5.648	350	-	5.998	
	Aguirre	5.250	10.947	50	16.247	
	Ancud	1.488	1.090	33	2.611	
	Calbuco	9.929	1.710	605	12.244	
	Castro	879	2.335	554	3.768	
	Chacabuco	335.275	58.153	104	393.532	
	Chaitén	123.611	-	-	123.611	
	Chonchi	4.049	15.665	97	19.811	
	Cisnes	12.162	57.143	276	69.581	
	Coronel	911	28.070	-	28.981	
	Hornopirén	1.147	-	97	1.244	
	Lirquén	660	35.563	-	36.223	
	Melinka	3.223	8.744	165	12.132	
	Patache	250	-	-	250	
	Puerto Montt	35.632	13.153	1.182	49.967	
	Puerto Natales	79.014	155.569	60	234.643	
	Puerto Williams	26	2.623	69	2.718	
	Punta Arenas	588	-	-	588	
	Quellón	15.215	11.409	857	27.481	
	Quemchi	2.595	-	1.534	4.129	
Quintero	1.600	8.041	-	9.641		
San Vicente	120	-	-	120		
Talcahuano	-	25.500	-	25.500		
Valparaíso	39	-	-	39		
	Subtotal	639.311	436.065	5.683	1.081.059	6,72%

2.2.- ORIGEN Y DESTINO DEL TRÁFICO MARÍTIMO DE CABOTAJE POR TIPO DE CARGA. AÑO 2025. (CANTIDADES EN TONELADAS MÉTRICAS)

PUERTOS		TIPO DE CARGA			TOTAL GENERAL	%
ORIGEN	DESTINO	GENERAL	GRANEL	LÍQUIDO		
Calbuco	Achao	20	197	-	217	
	Ancud	255.505	-	-	255.505	
	Calbuco	409	160.346	246	161.001	
	Castro	218	3.694	2	3.914	
	Chonchi	2.533	1.390	-	3.923	
	Hornopirén	31	-	-	31	
	Puerto Montt	12.829	42.743	1.748	57.320	
	Punta Arenas	29.167	56.000	90.497	175.664	
	Quellón	4.657	2.310	-	6.967	
	Quemchi	623	-	60	683	
	Subtotal	305.992	266.680	92.553	665.225	4,14%
Mauullín	Chonchi	535	-	-	535	
	Subtotal	535	-	-	535	0,00%
Rio Negro Hornopirén	Achao	43	-	-	43	
	Calbuco	46	-	-	46	
	Castro	30	-	-	30	
	Chaitén	25.432	-	-	25.432	
	Chonchi	334	-	-	334	
	Coronel	3	-	-	3	
	Hornopirén	97.837	-	-	97.837	
	Puerto Montt	627	-	-	627	
	Subtotal	124.352	-	-	124.352	0,77%
Ancud	Ancud	1.105	-	-	1.105	
	Calbuco	6.311	-	-	6.311	
	Chonchi	77	-	-	77	
	Quellón	268	-	-	268	
	Subtotal	7.761	-	-	7.761	0,05%
Quemchi	Castro	58	305	220	583	
	Chonchi	3.562	300	-	3.862	
	Puerto Montt	232	-	366	598	
	Quellón	-	-	200	200	
Subtotal	3.852	605	786	5.243	0,03%	
Castro	Achao	361	5.145	2.084	7.590	
	Aguirre	-	1.810	415	2.225	
	Ancud	-	203	-	203	
	Calbuco	864	2.047	5	2.916	
	Castro	24.798	8.595	5.123	38.516	
	Chacabuco	16	136	1.396	1.548	
	Chaitén	4.758	1.724	616	7.098	
	Chonchi	5.621	13.273	3.216	22.110	
	Cisnes	32	5.089	1.031	6.152	
	Hornopirén	30	1.634	249	1.913	
	Melinka	184	230	813	1.227	
	Puerto Montt	328	2.607	923	3.858	
	Puerto Williams	-	1.729	166	1.895	
	Quellón	8.740	4.924	768	14.432	
	Quemchi	156	2.860	225	3.241	
	Valdivia	-	80	-	80	
Subtotal	45.888	52.086	17.030	115.004	0,71%	
Chonchi	Castro	97	610	1.702	2.409	
	Chonchi	14.821	1.035	-	15.856	
	Puerto Montt	1.582	-	165	1.747	
	Quellón	28.564	390	20	28.974	
Subtotal	45.064	2.035	1.887	48.986	0,30%	
Achao	Ancud	800	-	-	800	
	Calbuco	1.000	-	-	1.000	
	Castro	554	372	335	1.261	
	Chacabuco	8.819	-	-	8.819	
	Chaitén	553	-	-	553	
	Chonchi	3.717	682	-	4.399	
	Hornopirén	40	-	-	40	
	Puerto Montt	-	526	360	886	
	Quellón	9.634	-	481	10.115	
Subtotal	25.117	1.580	1.176	27.873	0,17%	

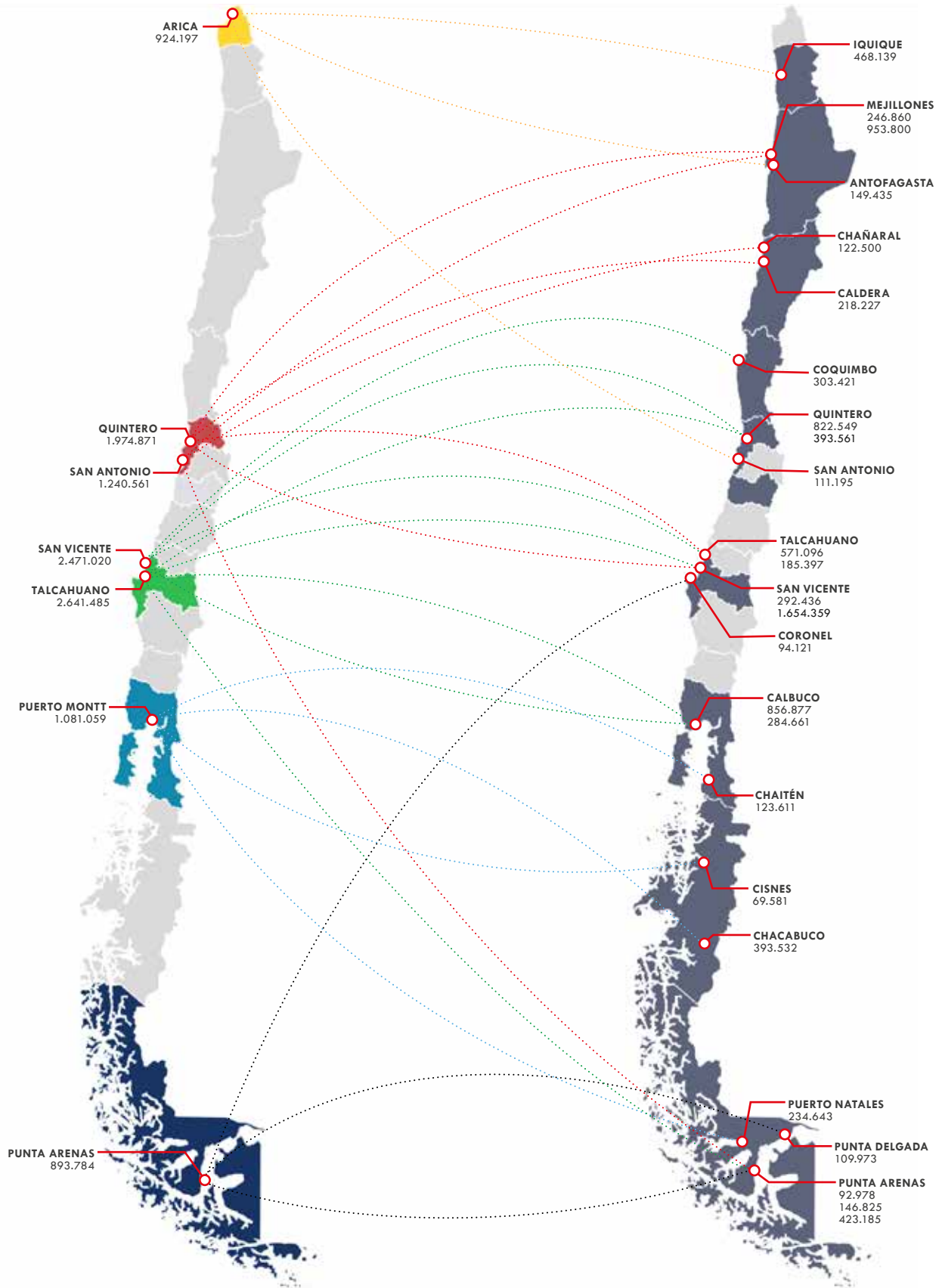
2.2.- ORIGEN Y DESTINO DEL TRÁFICO MARÍTIMO DE CABOTAJE POR TIPO DE CARGA. AÑO 2025. (CANTIDADES EN TONELADAS MÉTRICAS)

PUERTOS		TIPO DE CARGA			TOTAL GENERAL	%
ORIGEN	DESTINO	GENERAL	GRANEL	LÍQUIDO		
Quellón	Aguirre	1.068	3.960	-	5.028	
	Calbuco	16.031	1.011	11	17.053	
	Castro	1.109	2.072	719	3.900	
	Chacabuco	1.263	9.758	260	11.281	
	Chaitén	8.169	340	-	8.509	
	Chonchi	12.303	7.822	40	20.165	
	Cisnes	34.053	15.736	933	50.722	
	Melinka	58.227	6.122	530	64.879	
	Puerto Montt	13.341	1.831	2.302	17.474	
	Puerto Natales	340	-	-	340	
	Puerto Williams	501	2.673	73	3.247	
	Quellón	24.034	2.871	320	27.225	
	Quemchi	1.051	325	-	1.376	
	Subtotal	171.490	54.521	5.188	231.199	1,44%
Chaitén	Castro	3.891	-	122	4.013	
	Chonchi	2.278	-	-	2.278	
	Hornopirén	1.445	-	-	1.445	
	Puerto Montt	107.806	-	-	107.806	
	Quellón	17.223	81	-	17.304	
		Subtotal	132.643	81	122	132.846
Melinka	Castro	-	40	144	184	
	Chonchi	2.660	60	-	2.720	
	Cisnes	87.896	-	-	87.896	
	Quellón	49.155	629	38	49.822	
		Subtotal	139.711	729	182	140.622
Cisnes	Aguirre	6.997	-	-	6.997	
	Castro	20	166	231	417	
	Chonchi	13.777	-	-	13.777	
	Melinka	35.644	-	-	35.644	
	Quellón	158.063	1.730	-	159.793	
	Subtotal	214.501	1.896	231	216.628	1,35%
Puerto Aguirre	Castro	-	70	98	168	
	Chacabuco	1.118	-	-	1.118	
	Chonchi	4.050	140	-	4.190	
	Cisnes	2.060	-	-	2.060	
	Quellón	20.619	1.340	-	21.959	
		Subtotal	27.847	1.550	98	29.495
Lago General Carrera	Lago General Carrera	54.997	-	9.502	64.499	
	Subtotal	54.997	-	9.502	64.499	0,40%
Chacabuco	Aguirre	7.988	-	679	8.667	
	Castro	6	-	172	178	
	Chonchi	13.141	-	-	13.141	
	Lirquén	758	-	-	758	
	Puerto Montt	170.411	-	-	170.411	
	Punta Arenas	5.857	-	-	5.857	
	Quellón	48.425	1.750	73	50.248	
	San Antonio	906	-	21.361	22.267	
	San Vicente	204	-	64.213	64.417	
		Subtotal	247.696	1.750	86.498	335.944
Baker	Puerto Natales	3.002	-	-	3.002	
	Tierra del Fuego	14	-	-	14	
		Subtotal	3.016	-	-	3.016
Puerto Natales	Baker	2.808	-	-	2.808	
	Chonchi	461	-	-	461	
	Puerto Montt	73.325	180	-	73.505	
	Puerto Natales	227.268	-	-	227.268	
	Punta Arenas	1.324	-	-	1.324	
	Subtotal	305.186	180	-	305.366	1,90%

2.2.- ORIGEN Y DESTINO DEL TRÁFICO MARÍTIMO DE CABOTAJE POR TIPO DE CARGA. AÑO 2025. (CANTIDADES EN TONELADAS MÉTRICAS)

PUERTOS		TIPO DE CARGA			TOTAL GENERAL	%
ORIGEN	DESTINO	GENERAL	GRANEL	LÍQUIDO		
Punta Arenas	Bahía Fildes	2.083	-	-	2.083	
	Calbuco	-	24.166	3.905	28.071	
	Chacabuco	16.461	-	-	16.461	
	Coronel	19.250	-	74.871	94.121	
	Puerto Montt	670	-	-	670	
	Puerto Natales	321	-	-	321	
	Puerto Williams	31.664	-	4.071	35.735	
	Punta Arenas	65.462	18.842	81.639	165.943	
	Punta Delgada	24.362	-	85.611	109.973	
	Quellón	653	-	-	653	
	San Antonio	2.523	-	-	2.523	
	San Vicente	43.560	-	284	43.844	
	Talcahuano	13.273	-	35.896	49.169	
	Tierra del Fuego	86.975	-	-	86.975	
Subtotal		307.257	43.008	286.277	636.542	3,96%
Punta Delgada	Punta Arenas	18.797	-	70.968	89.765	
	Quintero	-	-	53.541	53.541	
	Talcahuano	-	-	148.859	148.859	
	Subtotal	18.797	-	273.368	292.165	1,82%
Tierra Del Fuego	Chonchi	123	-	-	123	
	Punta Arenas	64.885	-	-	64.885	
	Tierra del Fuego	507	-	-	507	
	Subtotal	65.515	-	-	65.515	0,41%
Puerto Williams	Bahía Fildes	6	-	-	6	
	Chonchi	280	-	-	280	
	Puerto Natales	1.048	-	-	1.048	
	Puerto Williams	2.082	-	-	2.082	
	Punta Arenas	13.831	-	126	13.957	
	Bahía Fildes	318	-	-	318	
	Subtotal	17.565	-	126	17.691	0,11%
TOTAL GENERAL		4.481.555	1.566.151	10.036.777	16.084.483	100%

GRÁFICO 5: PRINCIPALES TONELAJES TRANSPORTADOS EN CABOTAJE SEGÚN PUERTO ORIGEN-DESTINO. AÑO 2025.



2.3.- TONELAJE TRANSPORTADO EN CABOTAJE SEGÚN TIPO DE CARGA Y POR PRODUCTOS. AÑO 2025. (CANTIDADES EN TONELADAS MÉTRICAS)

PRODUCTOS	TIPO DE CARGA			TOTAL
	GENERAL	GRANEL	LÍQUIDO	
AGROPECUARIOS				
Trigo	-	11.550	-	11.550
Total	-	11.550	-	11.550
ALIMENTICIOS				
Abarrotes	25.898	-	-	25.898
Alimento Para Peces	-	708.011	-	708.011
Ensilaje	368	1.281	2.674	4.323
Peces Vivos	383.779	-	-	383.779
Pescados	13.298	-	-	13.298
Total	423.343	709.292	2.674	1.135.309
INDUSTRIALES				
Bloques De Cemento y Gruas	5.189	-	-	5.189
Bola De Molienda	364	-	-	364
Hormigon y Muertos de Hormigón	18.982	-	-	18.982
Material De Fondeo	3.080	-	-	3.080
Otros Productos Industriales No Especificados	4.706	25.133	-	29.839
Total	32.321	25.133	-	57.454
MINERALES				
Cobre (Blister, Anodos, Cátodos, otros)	6.794	-	-	6.794
Caliza	-	25.150	-	25.150
Fertilizantes	16	-	-	16
Sal	-	390.857	-	390.857
Total	6.810	416.007	-	422.817
QUÍMICOS				
Ácido Sulfúrico	-	-	1.148.371	1.148.371
Combustible	-	-	835.943	835.943
Crudo	-	-	1.019.367	1.019.367
Decantado	-	-	38.515	38.515
Petróleo Diesel	-	-	1.964.153	1.964.153
Fo-Do	-	-	18.665	18.665
Gas Oil	-	-	136.860	136.860
Gasolina Para Vehiculos	-	-	796.458	796.458
Ifo 380	-	-	20.798	20.798
Kerosene	-	-	12.601	12.601
MTBE	-	-	232.095	232.095
Oxigeno Liquido	-	-	614	614
Peroxido De Hidrogeno	-	-	12.384	12.384
Otros Productos Químicos No Especificados	116.225	33.181	917.447	1.066.853
Total	116.225	33.181	7.154.271	7.303.677
DE TRANSPORTE				
Accesorios y Repuestos Para Vehiculos	303	-	-	303
Camion	77	-	-	77
Maquinaria	620	-	-	620
Vehiculos y Maquinaria	55.388	-	-	55.388
Pasajeros	1.178	-	-	1.178
Rodado	768.146	-	-	768.146
Rodado y Pasajeros	898.903	-	-	898.903
Total	1.724.615	-	-	1.724.615
OTROS				
Balones De Gas Vacios	500	-	-	500
Basura Centro Cultivos	71	-	-	71
Bateas	1.294	-	-	1.294
Bins Vacios	385	-	-	385
Contenedores	1.116.428	-	-	1.116.428
Isotanques	253	-	-	253
Material Acuicultura	10.277	-	-	10.277
Material Centros De Cultivos	9.748	-	-	9.748
Pallet Vacios	226	-	-	226
Peceras	11.920	-	-	11.920
Pertrechos Acuicolas	220	-	-	220
Peso Muerto, Anclas	35	-	-	35
Redes	150	-	-	150
Varios	167.845	3.459	158.800	330.104
Contenedores Vacios	1.901	-	-	1.901
Otros Productos No Especificados	856.988	367.529	2.721.032	3.945.549
Total	2.178.241	370.988	2.879.832	5.429.061
TOTAL GENERAL	4.481.555	1.566.151	10.036.777	16.084.483

Nota: Los datos informados en Cabotaje, son **referenciales** y consideran las copias de guías y facturas de embarque de cabotaje, que hacen llegar los embarcadores a las Autoridades Marítimas del país. También considera informaciones entregadas por el Ministerio de Transportes y TT., Capitanías de Puerto, Agencias de Naves y Empresas Navieras

2.4.- TONELAJE TOTAL MOVILIZADO EN CABOTAJE POR MES SEGÚN PUERTO. AÑO 2025.

PUERTO	ENE	FEB	MAR	ABR	MAY	JUN	JUL	AGO	SEP	OCT	NOV	DIC	TOTAL
Arica	72.687	134.331	104.151	74.968	57.465	152.255	79.860	93.793	100.571	107.126	178.661	140.379	1.296.247
Iquique	96.258	71.298	87.710	76.329	41.200	94.097	71.822	85.709	71.664	90.314	72.500	98.126	957.027
Patache	20.750	97.190	112.395	25.330	19.620	41.506	71.035	35.833	40.400	18.000	41.000	45.864	568.923
Tocopilla	-	-	-	-	-	18.500	-	-	-	-	-	-	18.500
Mejillones	158.516	153.784	132.573	129.962	158.575	215.759	261.851	130.727	142.547	172.453	130.876	139.472	1.927.095
Antofagasta	52.475	7.731	32.913	10.454	8.480	17.868	11.557	9.395	22.478	15.651	17.900	32.900	239.802
Chañaral	17.500	17.500	94.886	70.000	41.065	21.100	34.500	13.500	44.000	28.000	47.600	13.972	443.623
Caldera	27.300	91.395	38.204	28.629	88.581	75.793	129.858	86.838	60.459	35.067	60.052	16.950	739.126
Coquimbo	175.332	149.976	176.592	53.376	75.503	72.813	56.801	56.107	70.501	22.622	59.432	17.715	986.770
Hanga Roa - Isla de Pascua	14.845	8.926	17.895	4.561	8.300	5.629	5.691	1.654	6.663	8.371	9.065	10.363	101.963
Quintero	733.077	282.779	324.462	153.755	118.982	221.561	277.721	326.977	252.235	328.983	343.453	200.344	3.564.329
Valparaíso	18.629	30.782	102.657	14.027	39.854	30.707	43.049	8.193	24.552	114.711	55.022	50.380	532.563
Juan Fernández	2.547	2.895	498	2.463	239	1.162	1.163	1.577	2.732	577	2.113	5.493	23.459
San Antonio	74.544	54.699	207.252	176.780	139.777	159.778	190.064	57.584	118.348	163.968	128.158	119.091	1.590.043
Lirquén	758	11.331	8.000	7.500	-	35.270	7.205	9.500	6.380	35.343	-	-	121.287
San Vicente	824.828	908.333	957.470	161.868	106.019	208.657	242.404	256.417	156.719	227.500	318.458	189.182	4.557.855
Talcahuano	840.430	756.545	802.056	268.164	103.982	108.222	163.856	178.599	93.599	146.233	245.499	116.596	3.823.781
Coronel	15.300	2.446	7.003	9.800	20.131	13.591	13.301	15.144	14.577	48.237	35.061	2.202	196.793
Lebu	204	112	148	162	80	120	208	86	-	188	130	164	1.602
Panguipulli	17.912	17.672	9.170	5.972	4.114	4.084	3.710	2.858	3.332	3.850	4.808	5.538	83.020
Valdivia	50	51	51	51	51	51	111	131	51	1.090	51	51	1.790
Corral	190	51	576	351	151	51	51	51	51	51	234	231	2.039
Puerto Montt	106.245	87.554	184.974	181.896	157.396	144.951	130.316	154.219	130.922	193.688	105.220	145.042	1.722.423
Calbuco	93.656	196.115	131.628	210.659	145.300	196.869	180.108	227.225	142.800	199.602	178.120	227.494	2.129.576
Mauilín	-	-	-	-	-	-	-	-	185	180	170	-	535
Río Negro Hornopirén	26.413	15.109	41.962	21.395	6.427	10.435	15.482	16.672	21.400	19.676	16.931	14.960	226.862
Ancud	24.284	18.670	19.600	24.810	27.945	24.000	24.400	23.600	13.640	21.633	24.950	20.453	267.985
Quemchi	3.183	277	127	182	1.272	805	640	2.033	3.152	1.033	868	1.100	14.672
Castro	7.798	4.484	10.711	12.636	14.106	10.174	18.563	12.925	11.858	25.989	17.769	27.392	174.405
Chonchi	18.991	6.043	10.280	3.661	6.595	9.920	25.164	14.697	17.141	23.882	20.041	21.652	178.067
Achao	841	1.766	5.545	4.159	1.724	2.877	1.671	3.779	2.817	4.788	6.064	5.690	41.721
Quellón	83.795	52.742	48.824	31.460	37.041	36.946	43.534	65.048	58.604	69.051	65.455	58.757	651.257
Chaitén	58.674	21.696	23.930	22.604	23.037	20.569	19.633	20.810	19.329	22.574	21.103	24.090	298.049
Melinka	25.699	26.562	23.865	12.787	17.349	17.228	22.366	21.807	19.362	21.200	24.951	21.328	254.504
Cisnes	29.863	34.557	32.776	31.217	25.844	25.659	32.882	53.522	39.550	51.576	44.652	31.011	433.109
Puerto Aguirre	5.297	5.651	6.645	6.768	4.707	4.669	4.849	3.384	1.803	8.213	8.937	7.736	68.659
Lago General Carrera	-	-	11.838	11.748	12.566	10.290	13.908	9.806	14.436	16.554	12.756	15.096	128.998
Chacabuco	60.573	36.432	53.996	82.852	71.462	82.136	81.945	92.353	83.592	105.672	74.794	61.459	887.266
Baker	745	624	593	400	370	231	198	242	480	475	639	827	5.824
Puerto Natales	69.805	67.938	72.158	73.816	69.716	49.318	54.785	43.344	65.314	70.444	68.223	67.127	771.988
Punta Arenas	48.502	170.537	99.068	173.954	100.195	130.480	84.637	199.454	103.502	141.727	103.215	159.552	1.514.823
Punta Delgada	22.000	43.200	36.000	48.501	1.837	18.147	66.832	83.425	133	63.511	-	18.552	402.138
Tierra Del Fuego	16.228	14.693	11.231	13.410	12.915	12.071	12.069	12.923	10.934	12.745	11.667	12.125	153.011
Puerto Williams	5.562	4.574	5.405	4.879	7.591	3.963	4.476	3.263	2.837	3.910	8.832	8.076	63.368
Bahía Fildes	588	11	-	-	-	-	-	-	-	-	-	1.490	2.089
TOTAL	3.872.874	3.609.062	4.047.818	2.248.296	1.777.564	2.310.312	2.504.276	2.435.204	1.995.650	2.646.458	2.565.430	2.156.022	32.168.966

Nota: Los datos informados en Cabotaje, son referenciales y consideran las copias de guías y facturas de embarque de cabotaje, que hacen llegar los embarcadores a las Autoridades Marítimas del país. También considera informaciones entregadas por el Ministerio de Transportes y TT., Capitanías de Puerto, Agencias de Naves y Empresas Navieras.

* Este cuadro corresponde al Cuadro 3.1 del Ex Boletín Estadístico Portuario.

**GRÁFICO 6: TONELAJE TOTAL MENSUAL MOVILIZADO EN CABOTAJE.
AÑO 2025.**

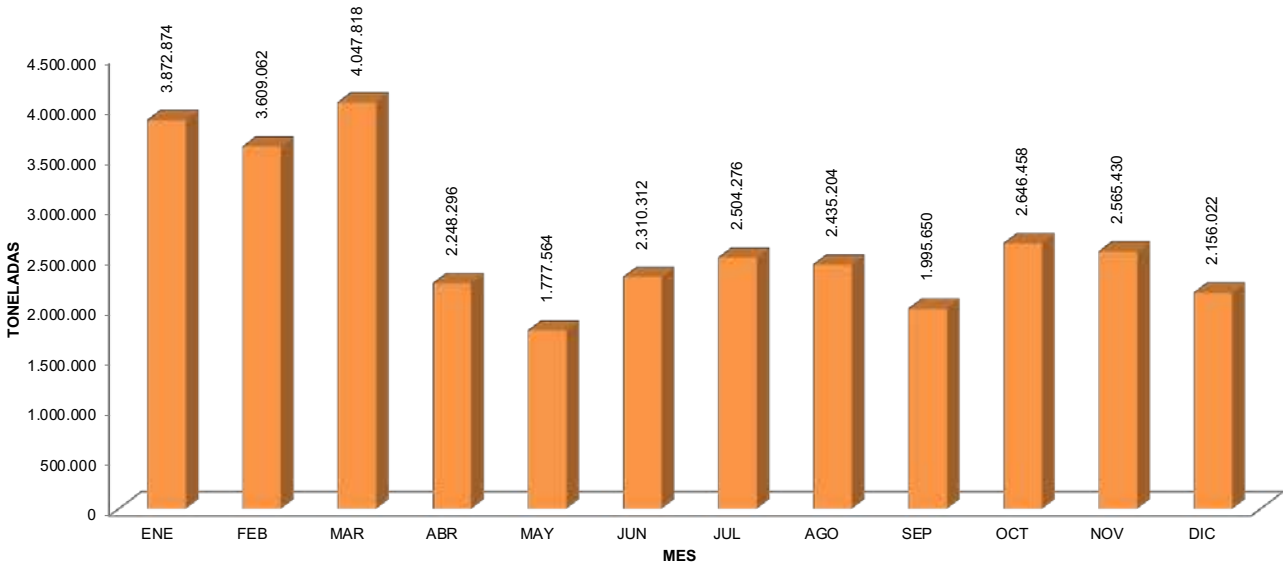
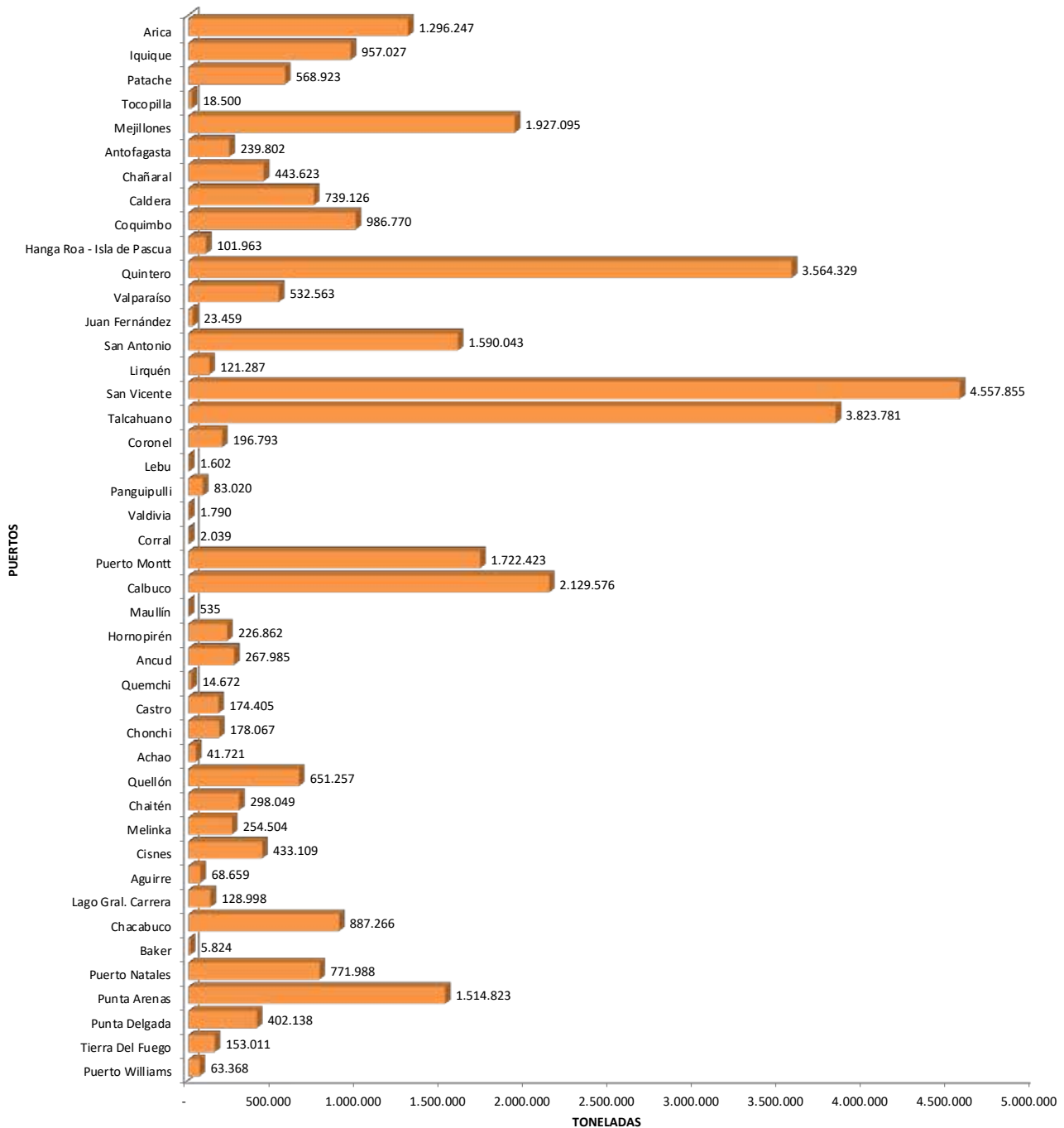


GRÁFICO 7: TONELAJE TOTAL MOVILIZADO EN CABOTAJE POR PUERTO. AÑO 2025.



2.5.- TONELAJE TOTAL TRANSPORTADO EN CABOTAJE POR MES SEGÚN AGENCIA. AÑO 2025.

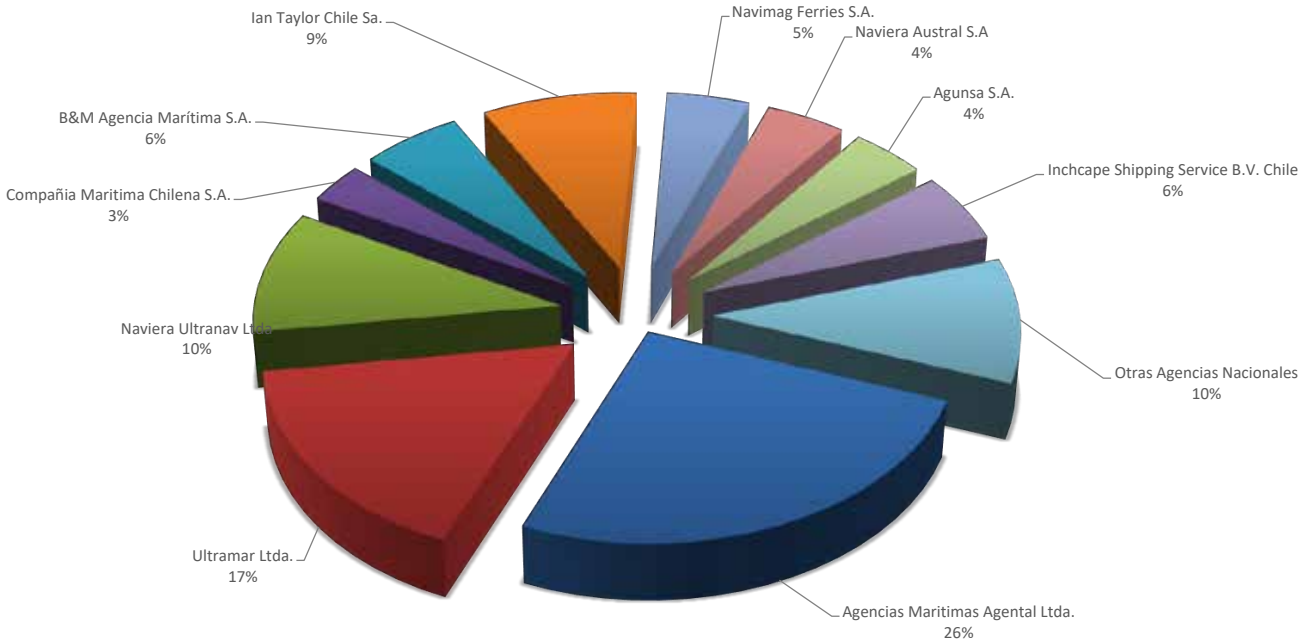
AGENCIA	ENE	FEB	MAR	ABR	MAY	JUN	JUL	AGO	SEP	OCT	NOV	DIC	TOTAL
Agencias Marítimas Agental Ltda.	446.461	492.499	712.009	132.604	119.974	146.926	216.649	343.714	208.075	231.475	297.458	218.352	3.566.196
Ultramar Ltda.	142.726	157.585	236.060	284.993	150.827	250.531	226.844	89.236	227.410	224.703	165.131	148.417	2.304.463
Naviera Ultranao Ltda	589.726	385.600	267.790	31.731	1.829	2.551	31.320	2.804	759	15.928	80.131	-	1.410.169
Compañía Marítima Chilena S.A.	47.500	98.484	139.432	100.000	35.000	-	-	-	-	-	30.000	9.724	460.140
B&M Agencia Marítima S.A.	53.900	73.545	88.499	90.753	60.965	95.954	72.517	70.619	59.271	79.661	24.463	30.922	801.069
Ian Taylor Chile Sa.	98.503	98.610	75.908	59.654	96.544	101.797	118.754	239.758	66.396	126.576	86.873	61.596	1.230.969
Navimag Ferries S.A.	45.343	40.678	46.176	72.358	72.131	67.825	54.018	40.553	64.189	67.324	44.114	42.613	657.322
Transportes Marítimos Kochifas S.A.	32.632	23.722	34.895	31.106	36.951	30.488	36.864	37.348	34.937	42.995	27.791	30.270	399.999
Agunsa S.A.	49.071	79.290	104.188	34.887	28.037	30.506	106.533	24.590	19.850	29.930	41.000	46.864	594.746
Somarco	22.978	7.582	20.636	12.028	7.618	7.165	10.084	9.161	12.700	12.522	12.830	12.469	147.773
Naviera Austral S.A	61.084	49.905	54.249	40.946	45.947	37.308	52.027	55.896	53.615	65.875	59.039	58.435	634.326
Detroit S.A.	10.168	8.976	10.958	6.115	10.668	10.395	15.676	14.079	15.353	14.910	15.206	15.324	147.828
Huilo Huilo Desarrollo Inmobiliario SPA	8.957	8.836	4585	2986	2056	2042	1855	1429	1666	1925	2404	2769	41.510
Transbordadora Austral Broom S.A.	12.288	11.000	8.890	10.891	10.872	10.072	10.417	9.602	8.171	10.580	9.258	8.255	120.296
Inchcape Shipping Service B.V. Chile	42.325	39.779	40.766	37.843	21.871	65.279	92.243	43.602	39.089	142.306	130.411	99.446	794.960
Tranmarchilay S.A.	38.517	14.397	18.800	12.772	19.805	23.600	24.800	24.000	13.640	21.600	24.800	20.400	257.131
Naviera Cruz Del Sur Ltda	6.828	3.414	-	-	-	-	-	-	-	-	-	-	10.242
Naviera Y Transporte Marítimo Sur Austral Ltda	-	-	-	-	1.363	1.270	3.068	1.040	1.433	989	2.406	2.002	13.571
Tabsa S.A.	2.068	6.135	5.282	3.724	4.933	3.778	18.821	2.624	3.486	3.243	2.977	4.378	61.449
Transmarko S.A.	2.450	2.805	448	3.612	237	1.162	1.163	1.228	2.732	462	1.228	5.281	22.808
Servicios Marítimos Y Transporte S.A.	-	-	292	1.562	8.017	6.905	6.991	6.041	4.811	3.989	3.946	4.713	47.267
Naviera Paredes S.A.	-	-	4.407	11.054	9.732	4.149	-	-	-	-	-	-	29.342
Naviera Y Transporte Patagonia Sur Ltda	2.948	972	-	3.447	2.454	2.055	1.250	1.062	4.128	4.096	2.050	4.122	28.584
Compañía Naviera Frasal Sa	5.390	3.628	2.216	2.262	1.946	2.500	2.144	3.997	4.316	5.078	1.399	5.215	40.091
Naviera Detroit Chile S.A.	1.902	5.346	1.505	1.610	3.502	2.728	820	7.620	5.921	6.756	9.094	5.946	52.750
Cpt Empresas Marítimas Sa	13.340	2.919	3.647	1.187	1.538	2.900	2.749	5.791	4.131	4.590	2.571	3.980	49.343
Transportes Puelche S.A.	200	400	2.000	12.379	6.707	1.349	400	481	982	236	-	-	25.134
Rio Dulce S.A.	6.983	3.550	4.681	2.787	865	1.270	2.385	3.604	4.892	5.609	2.640	4.883	44.149
Nachipa Wellboat Spa	1.377	1.035	744	1.523	961	2.331	3.097	1.941	1.981	1.734	2.672	3.513	22.909
Naviera Frasal S.A.	510	2.086	5.103	3.002	3.262	3.101	2.710	3.021	3.138	2.377	5.319	4.582	38.211
Maohi Services Ltda	3.799	2.550	3.985	-	4.315	4.814	2.596	-	2.643	-	2.742	3.344	30.788
Transportes Patagonia Wellboat Ltda.	11.658	7.475	10.930	9.182	8.092	9.057	8.867	12.784	14.818	11.994	12.843	12.205	129.905
Inversiones Marine Patagonia Ltda.	832	1.353	1.838	857	873	-	40	1.433	2.450	1.176	1.422	1.190	13.464
Transportes Austral S.A	3.436	234	1.052	1.251	444	553	383	103	191	1.139	694	480	9.960
Gripship Spa	1.464	2.196	3.367	5.655	2.181	2.119	922	1.087	931	2.270	2.085	5.621	29.898
Sur Cargo Servicios Marítimos S.A.	-	-	-	-	-	-	-	-	-	-	920	810	1.730
Naviera Antartica Spa	-	-	-	-	-	1.155	-	-	-	542	1.260	-	2.957
Naviera Orca Chile S.A.	1.692	1.677	1.683	475	-	1.291	643	1.508	1.455	1.945	3.843	3.080	19.292
Naviera Easter Island Logistics Spa	1.170	1.939	1.170	1.528	2.320	220	2.321	279	3.496	3.686	4.015	5.332	27.476
La Peninsula S.A.	154	1.034	643	325	526	345	155	751	1.986	2.057	1.782	1.498	11.256
Empresa Constructora Belfi S.A.	1.641	1.402	-	-	-	1.177	2.052	1.032	1.983	2.170	2.852	1.060	15.369
Sociedad Pesquera San Antonio S.A.	3.970	593	1.594	979	694	1.368	1.487	799	600	2.056	2.881	1.304	18.325
Compañía De Petroleos De Chile Copec S.A.	-	42.230	1.805	9.277	30.708	8.395	-	516	375	272	324	1.344	95.246
Naviera Gv S.A.	876	108	2.737	60	1.655	75	764	1.375	44	1.550	4	-	9.248
Servicios Las Hortensias Spa.	-	-	233	-	250	390	400	672	-	1.165	360	985	4.455
Arlema Servicios Ltda.	-	-	-	-	-	20	-	30	60	-	-	-	110

2.5.- TONELAJE TOTAL TRANSPORTADO EN CABOTAJE POR MES SEGÚN AGENCIA. AÑO 2025.

AGENCIA	ENE	FEB	MAR	ABR	MAY	JUN	JUL	AGO	SEP	OCT	NOV	DIC	TOTAL
Conglomerantes Y Cales De Chile Sa	-	-	10	-	40	84	-	394	20	408	20	60	1.036
Servicios Acuícolas Navarro Ltda.	305	182	255	-	480	682	1.334	893	615	-	671	292	5.709
Naviera Costa Grande	-	-	-	-	-	-	-	777	948	-	-	170	1.895
Interaustral S.A.	430	-	220	-	-	49	-	219	227	260	260	73	1.738
Banco De Credito E Inversiones	270	-	473	200	451	190	280	226	80	-	453	-	2.623
Inversiones Peldehue Limitada	320	585	100	-	-	-	-	-	-	-	-	-	1.005
Naviera Travesía S.A.	425	1.261	748	1.383	1.442	1.946	125	1.309	411	1.030	594	84	10.758
Intership S.A.	415	-	-	-	-	-	-	-	-	-	-	-	415
Pudong International Trading Spa	5.100	2.751	3.322	3.113	3.863	3.609	4.617	4.597	6.841	7.557	8.912	7.449	61.731
Inversiones Minke S.A.	-	90	352	115	6	-	473	124	90	82	90	150	1.572
Soc. Canal Moraleda Spa	-	-	130	107	590	60	15	4	-	15	93	-	1.014
Naviera Salar Spa	-	-	-	-	-	-	-	34	-	-	-	-	34
Naviera Y Transp Sur Austral Ltda	3.164	5.591	4.765	6.939	6.678	5.167	8.226	5.366	2.501	5.509	9.522	8.247	71.675
Naviera Beagle Spa	78	232	240	120	170	-	-	-	-	-	400	1.083	2.323
Arauco Spa Naviera	102	56	74	81	40	60	104	43	-	94	65	82	801
Logística Marítima y Terrestre Spa	1.361	1.745	-	3.577	1.772	141	2.996	706	2.325	20	132	-	14.775
Otras Agencias Nacionales	147.600	106.469	88.017	69.108	54.580	194.252	97.139	135.700	85.663	148.763	136.265	167.597	1.431.153
T O T A L	1.936.437	1.804.531	2.023.909	1.124.148	888.782	1.155.156	1.252.138	1.217.602	997.825	1.323.229	1.282.715	1.078.011	16.084.483

* Este cuadro corresponde al Cuadro 3.2 del Ex Boletín Estadístico Portuario.

**GRÁFICO 8: TONELAJE MOVILIZADO SEGÚN AGENCIA.
AÑO 2025.**





3 CONTENEDORES



Armada de Chile
DIRECTEMAR

EDICIÓN 2026 | DATOS 2025
**BOLETÍN ESTADÍSTICO
MARÍTIMO**

CONTENEDORES

CONTENEDORES

3

3.1.- TONELAJE POR PUERTO.

3.1.1.- TONELAJE MOVILIZADO EN CONTENEDORES LLENOS POR EMPRESA PORTUARIA. AÑO 2025. (CANTIDADES EN TONELADAS MÉTRICAS)

EMPRESA PORTUARIA	TAMAÑO (PIES)	EMBARCO	DESEMBARCO	TOTAL
Empresa Portuaria Arica	20	538.356	293.214	831.570
	40	564.978	721.816	1.286.794
Iquique Terminal Internacional	20	132.610	287.272	419.882
	40	504.681	1.799.550	2.304.231
Empresa Portuaria Iquique	20	-	56.672	56.672
	40	-	1.563	1.563
Puerto Antofagasta	20	230.708	92.191	322.899
	40	101.450	94.340	195.790
Complejo Portuario Mejillones	20	336.441	198.156	534.597
	40	691.347	334.313	1.025.660
Terminal Puerto Coquimbo	20	-	10	10
	40	101.467	654	102.121
Terminal Portuario Valparaíso S.A.	20	5.693	1.040	6.734
	40	38.333	63	38.396
Valparaíso Terminal Pacífico Sur	20	567.403	592.886	1.160.289
	40	3.795.968	2.019.676	5.815.644
San Antonio Terminal Internacional	20	820.219	1.341.034	2.161.253
	40	2.720.119	4.565.119	7.285.238
DP World San Antonio	20	698.210	1.067.895	1.766.105
	40	2.186.932	3.469.665	5.656.597
San Vicente Terminal Internacional	20	226.775	198.062	424.837
	40	3.601.494	289.970	3.891.464
DP World Lirquén	20	55.792	104.430	160.222
	40	3.139.139	293.344	3.432.483
Puerto Coronel	20	320.767	170.875	491.642
	40	2.224.685	396.648	2.621.333
Empresa Portuaria Chacabuco	20	673	195	868
	40	3.385	7.473	10.858
Empresa Portuaria Austral	20	9.854	25.125	34.979
	40	37.511	116.546	154.057
SUBTOTAL	20	3.943.502	4.429.057	8.372.558
	40	19.711.489	14.110.740	33.822.230
TOTAL		23.654.991	18.539.797	42.194.788

Fuente: Datos proporcionados por Empresas Portuarias.

3.1.2.- TONELAJE MOVILIZADO EN CONTENEDORES VACÍOS POR EMPRESA PORTUARIA. AÑO 2025. (CANTIDADES EN TONELADAS MÉTRICAS)

EMPRESA PORTUARIA	TAMAÑO (PIES)	EMBARCO	DESEMBARCO	TOTAL
Empresa Portuaria Arica	20	2.817	12.877	15.694
	40	66.231	8.758	74.989
Iquique Terminal Internacional	20	6.963	2.052	9.015
	40	285.713	6.735	292.448
Empresa Portuaria Iquique	20	-	-	-
	40	-	-	-
Puerto Antofagasta	20	510	19.529	20.039
	40	4.476	3.920	8.396
Complejo Portuario Mejillones	20	4.437	21.412	25.849
	40	18.938	61.740	80.678
Terminal Puerto Coquimbo	20	-	-	-
	40	1.684	16.411	18.095
Terminal Portuario Valparaíso S.A.	20	35	535	570
	40	718	11.282	12.000
Valparaíso Terminal Pacífico Sur	20	38.941	3.081	42.022
	40	351.956	329.032	680.989
San Antonio Terminal Internacional	20	38.985	7.191	46.176
	40	533.606	274.100	807.706
DP World San Antonio	20	40.821	1.488	42.309
	40	250.361	170.155	420.516
San Vicente Terminal Internacional	20	5.239	8.327	13.566
	40	12.213	444.102	456.315
DP World Lirquén	20	5.089	1.407	6.496
	40	6.279	367.389	373.668
Puerto Coronel	20	43.953	99.757	143.710
	40	96.325	424.787	521.112
Empresa Portuaria Chacabuco	20	39	90	129
	40	956	470	1.426
Empresa Portuaria Austral	20	2.514	1.085	3.599
	40	12.712	2.766	15.478
SUBTOTAL	20	190.343	178.831	369.174
	40	1.642.168	2.121.647	3.763.816
TOTAL		1.832.511	2.300.478	4.132.990

Fuente: Datos proporcionados por Empresas Portuarias.

3.2.- TONELAJE POR TIPO DE TRÁFICO.

3.2.1.- TONELAJE MOVILIZADO EN CONTENEDORES LLENOS POR TIPO DE TRÁFICO EN EMPRESA PORTUARIA. AÑO 2025. (CANTIDADES EN TONELADAS MÉTRICAS)

EMPRESA PORTUARIA	TAMAÑO (PIES)	EXPORTACIÓN	IMPORTACIÓN	CABOTAJE	TRÁNSITO Y OTROS	TOTAL
Empresa Portuaria Arica	20	128.749	9.532	-	693.289	831.570
	40	40.575	75.745	-	1.170.474	1.286.794
Iquique Terminal Internacional	20	86.576	74.586	-	258.720	419.882
	40	209.763	1.229.812	24	864.632	2.304.231
Empresa Portuaria Iquique	20	-	56.672	-	-	56.672
	40	-	1.563	-	-	1.563
Puerto Antofagasta	20	230.708	92.191	-	-	322.899
	40	101.450	94.340	-	-	195.790
Complejo Portuario Mejillones	20	336.441	198.156	-	-	534.597
	40	691.347	334.313	-	-	1.025.660
Terminal Puerto Coquimbo	20	-	10	-	-	10
	40	101.467	566	88	-	102.121
Terminal Portuario Valparaíso S.A.	20	11	53	6.670	-	6.734
	40	38.302	63	31	-	38.396
Valparaíso Terminal Pacífico Sur	20	479.136	581.386	711	99.055	1.160.289
	40	3.494.618	1.876.801	1.500	442.725	5.815.644
San Antonio Terminal Internacional	20	782.687	1.244.341	64.935	69.290	2.161.253
	40	2.588.748	4.105.851	167.602	423.037	7.285.238
DP World San Antonio	20	698.210	1.067.895	-	-	1.766.105
	40	2.186.932	3.469.665	-	-	5.656.597
San Vicente Terminal Internacional	20	214.370	150.109	15.605	44.752	424.837
	40	3.556.062	213.003	38.014	84.385	3.891.464
DP World Lirquén	20	55.792	104.235	-	195	160.222
	40	3.139.139	255.129	-	38.215	3.432.483
Puerto Coronel	20	320.767	170.875	-	-	491.642
	40	2.224.685	396.648	-	-	2.621.333
Empresa Portuaria Chacabuco	20	-	31	837	-	868
	40	2.488	513	7.857	-	10.858
Empresa Portuaria Austral	20	440	11.783	22.755	-	34.979
	40	23.748	32.408	97.901	-	154.057
SUBTOTAL	20	3.333.888	3.761.856	111.513	1.165.302	8.372.559
	40	18.399.324	12.086.420	313.017	3.023.468	33.822.229
TOTAL		21.733.212	15.848.276	424.530	4.188.770	42.194.788

Fuente: Datos proporcionados por Empresas Portuarias.

3.2.2.- TONELAJE MOVILIZADO EN CONTENEDORES VACÍOS POR TIPO DE TRÁFICO EN EMPRESA PORTUARIA. AÑO 2025. (CANTIDAD EN TONELADAS MÉTRICAS)

EMPRESA PORTUARIA	TAMAÑO (PIES)	EXPORTACIÓN	IMPORTACIÓN	CABOTAJE	TRÁNSITO Y OTROS	TOTAL
Empresa Portuaria Arica	20	-	-	-	15.694	15.694
	40	-	-	-	74.989	74.989
Iquique Terminal Internacional	20	6.963	2.052	-	-	9.015
	40	285.713	6.735	-	-	292.448
Empresa Portuaria Iquique	20	-	-	-	-	-
	40	-	-	-	-	-
Puerto Antofagasta	20	510	19.529	-	-	20.039
	40	4.476	3.920	-	-	8.396
Complejo Portuario Mejillones	20	4.437	21.412	-	-	25.849
	40	18.938	61.740	-	-	80.678
Terminal Puerto Coquimbo	20	-	-	-	-	-
	40	1.684	4.749	11.662	-	18.095
Terminal Portuario Valparaíso S.A.	20	26	5	539	-	570
	40	718	11.282	-	-	12.000
Valparaíso Terminal Pacífico Sur	20	37.467	1.889	794	1.872	42.022
	40	283.333	277.014	30.500	90.142	680.989
San Antonio Terminal Internacional	20	35.158	2.604	4.724	3.690	46.176
	40	402.757	208.097	140.468	56.384	807.706
DP World San Antonio	20	40.821	1.488	-	-	42.309
	40	250.361	170.155	-	-	420.516
San Vicente Terminal Internacional	20	-	-	-	13.566	13.566
	40	-	-	-	456.315	456.315
DP World Lirquén	20	5.089	1.407	-	-	6.496
	40	6.279	367.389	-	-	373.668
Puerto Coronel	20	43.953	99.757	-	-	143.710
	40	96.325	424.787	-	-	521.112
Empresa Portuaria Chacabuco	20	-	-	129	-	129
	40	-	-	1.426	-	1.426
Empresa Portuaria Austral	20	18	-	-	3.581	3.599
	40	-	4	-	15.474	15.478
SUBTOTAL	20	174.442	150.143	6.186	38.403	369.174
	40	1.350.584	1.535.872	184.056	693.304	3.763.816
TOTAL		1.525.026	1.686.015	190.242	731.707	4.132.990

Fuente: Datos proporcionados por Empresas Portuarias.

3.3.- CONTENEDORES MOVILIZADOS.

3.3.1.- NÚMERO DE CONTENEDORES LLENOS MOVILIZADOS POR EMPRESA PORTUARIA. AÑO 2025.

EMPRESA PORTUARIA	TAMAÑO (PIES)	EMBARCO	DESEMBARCO	TOTAL
Empresa Portuaria Arica	20	21.335	13.255	34.590
	40	21.496	33.142	54.638
Iquique Terminal Internacional	20	5.252	13.008	18.260
	40	18.115	102.181	120.296
Empresa Portuaria Iquique	20	-	1.277	1.277
	40	-	72	72
Puerto Antofagasta	20	9.268	2.533	11.801
	40	2.931	4.702	7.633
Complejo Portuario Mejillones	20	13.673	8.106	21.779
	40	25.270	14.993	40.263
Terminal Puerto Coquimbo	20	-	2	2
	40	4.141	58	4.199
Terminal Portuario Valparaíso S.A.	20	861	343	1.204
	40	1.724	7	1.731
Valparaíso Terminal Pacífico Sur	20	24.721	30.410	55.131
	40	148.418	103.695	252.113
San Antonio Terminal Internacional	20	34.759	64.284	99.043
	40	107.229	240.746	347.975
DP World San Antonio	20	29.999	53.214	83.213
	40	90.922	170.908	261.830
San Vicente Terminal Internacional	20	10.320	7.867	18.187
	40	126.983	11.946	138.929
DP World Lirquén	20	2.188	4.213	6.401
	40	109.847	10.754	120.601
Puerto Coronel	20	10.793	6.268	17.061
	40	81.981	16.303	98.284
Empresa Portuaria Chacabuco	20	30	12	42
	40	114	345	459
Empresa Portuaria Austral	20	437	1.224	1.661
	40	1.619	5.359	6.978
SUBTOTAL	20	26.587	26.263	52.850
	40	740.790	715.211	1.456.001
TOTAL		904.426	921.227	1.825.653

Fuente: Datos proporcionados por Empresas Portuarias.

3.3.2.- NÚMERO DE CONTENEDORES VACÍOS MOVILIZADOS POR EMPRESA PORTUARIA. AÑO 2025.

EMPRESA PORTUARIA	TAMAÑO (PIES)	EMBARCO	DESEMBARCO	TOTAL
Empresa Portuaria Arica	20	1.269	5.771	7.040
	40	16.999	2.115	19.114
Iquique Terminal Internacional	20	3.180	892	4.072
	40	74.303	1.471	75.774
Empresa Portuaria Iquique	20	-	-	-
	40	-	-	-
Puerto Antofagasta	20	136	7.339	7.475
	40	1.297	1.056	2.353
Complejo Portuario Mejillones	20	1.974	9.449	11.423
	40	4.635	15.109	19.744
Terminal Puerto Coquimbo	20	-	-	-
	40	379	3.647	4.026
Terminal Portuario Valparaíso S.A.	20	21	392	413
	40	160	2.500	2.660
Valparaíso Terminal Pacífico Sur	20	17.693	1.401	19.094
	40	92.637	76.315	168.952
San Antonio Terminal Internacional	20	17.834	3.139	20.973
	40	139.360	64.796	204.156
DP World San Antonio	20	18.193	609	18.802
	40	65.754	39.388	105.142
San Vicente Terminal Internacional	20	2.092	3.595	5.687
	40	3.063	108.578	111.641
DP World Lirquén	20	2.305	644	2.949
	40	1.618	96.731	98.349
Puerto Coronel	20	417	6.453	6.870
	40	11.164	87.109	98.273
Empresa Portuaria Chacabuco	20	15	24	39
	40	228	99	327
Empresa Portuaria Austral	20	1.023	371	1.394
	40	3.757	626	4.383
SUBTOTAL	20	4.449	6.663	11.112
	40	415.354	499.540	914.894
TOTAL		481.506	539.619	1.021.125

Fuente: Datos proporcionados por Empresas Portuarias.



4 TRÁFICO MARÍTIMO



Armada de Chile
DIRECTEMAR

EDICIÓN 2026 | DATOS 2025
**BOLETÍN ESTADÍSTICO
MARÍTIMO**

TRÁFICO MARÍTIMO

TRÁFICO MARÍTIMO

4

4.1.- RECALADAS.

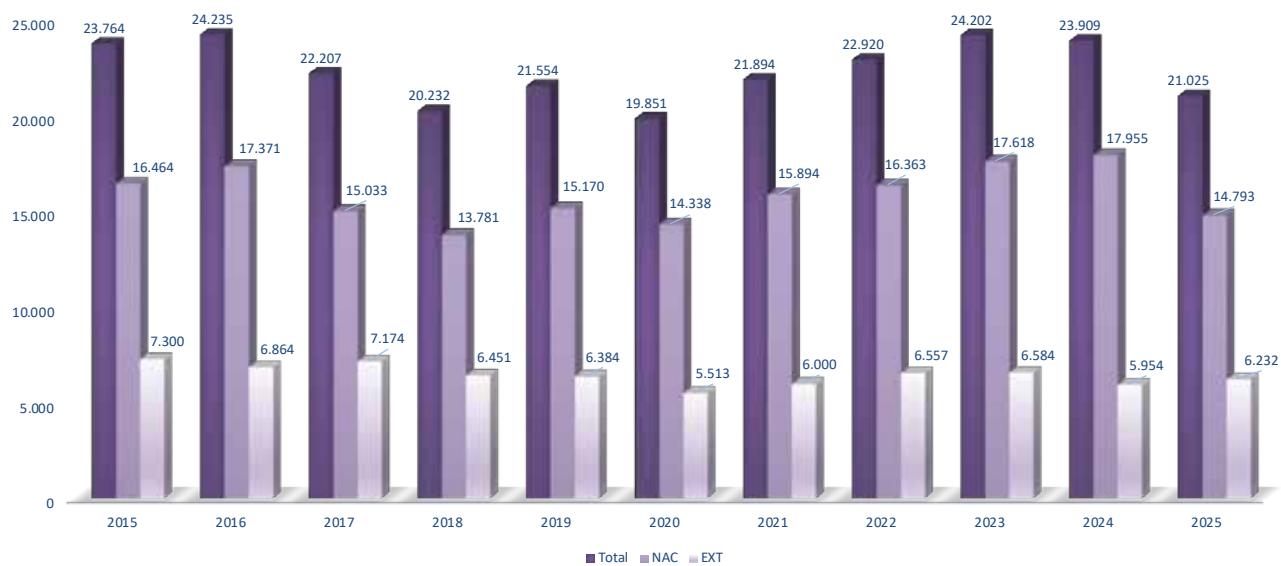
4.1.1.- NÚMERO DE RECEPCIONES MENSUAL DE NAVES MAYORES NACIONALES POR PUERTOS. AÑO 2025.

PUERTOS	ENE	FEB	MAR	ABR	MAY	JUN	JUL	AGO	SEP	OCT	NOV	DIC	TOTAL
Arica	-	1	1	1	1	1	1	1	2	1	2	1	13
Iquique	3	3	5	5	2	5	2	2	1	2	2	5	37
Pañache	3	2	5	3	2	5	4	1	-	-	-	2	27
Patillos	-	-	-	-	-	-	-	-	2	1	3	3	9
Mejillones	2	6	4	3	5	5	5	4	5	7	5	5	56
Antofagasta	-	-	-	-	-	-	-	-	-	3	1	-	4
Chañaral	-	-	1	-	1	-	-	-	-	-	-	1	3
Caldera	2	5	3	3	4	6	3	4	6	4	2	4	46
Huasco - Guacolda	1	-	-	-	-	-	-	-	-	-	-	-	1
Coquimbo	6	4	5	4	5	4	4	1	-	-	-	-	33
Guayacán	-	-	-	-	-	-	-	3	3	5	4	4	19
Los Vilos	-	-	-	-	-	-	-	-	1	1	2	1	5
Isla de Pascua	2	4	2	3	3	3	3	1	2	5	3	3	34
Juan Fernández	2	2	3	3	2	2	2	3	5	3	5	5	37
Quintero	21	22	20	15	14	16	20	16	15	19	20	22	220
Valparaíso	8	18	13	13	11	11	12	14	12	12	19	13	156
San Antonio	5	13	10	9	9	6	8	7	6	9	11	12	105
Lirquén	-	-	-	-	1	1	-	2	2	-	-	-	6
Talcahuano	21	16	24	28	28	25	23	32	23	14	26	20	280
San Vicente	18	18	23	20	23	21	19	27	21	17	20	16	243
Coronel	1	-	-	1	-	-	-	-	-	-	2	1	5
Corral	2	3	7	5	1	-	1	-	-	-	2	-	21
Valdivia	-	-	2	-	2	-	-	1	-	1	-	-	6
Lago Ranco	-	-	-	-	-	-	-	-	1	1	-	2	4
Puerto Montt	127	106	96	138	125	118	131	142	142	161	142	154	1.582
Calbuco	70	106	108	109	87	95	111	140	118	118	120	93	1.275
Río Negro Hornopirén	74	64	63	59	63	61	60	61	62	54	68	63	752
Ancud	30	28	49	58	62	59	61	60	35	54	64	66	626
Castro	18	10	15	6	3	13	19	15	16	27	16	18	176
Quellón	282	220	200	169	175	151	147	240	244	272	232	239	2.571
Quemchi	3	9	8	19	8	6	12	14	4	8	5	6	102
Achao	1	1	-	4	4	-	-	-	-	2	-	-	12
Chonchi	73	46	30	16	27	48	59	48	62	81	93	92	675
Chaitén	120	104	101	89	89	89	89	89	94	84	100	93	1.141
Melinka	41	38	39	43	44	38	39	46	38	42	39	40	487
Puerto Aguirre	19	18	20	19	18	18	17	18	18	23	34	18	240
Puerto Cisnes	37	35	40	45	44	37	37	45	41	47	43	38	489
Chacabuco	45	36	34	32	30	39	44	41	46	51	65	55	518
Puerto Edén	-	-	-	-	-	-	-	-	-	1	-	-	1
Puerto Natales	49	58	56	54	49	47	47	48	47	56	60	60	631
Punta Arenas	95	99	98	83	77	73	80	80	73	86	80	102	1.026
Punta Delgada	34	29	34	32	3	16	38	40	38	28	31	33	356
Tierra del Fuego	60	44	47	48	49	52	54	48	45	49	46	54	596
Puerto Williams	24	26	23	5	5	4	1	-	5	21	26	27	167
TOTAL NACIONAL	1.299	1.194	1.189	1.144	1.076	1.075	1.153	1.294	1.235	1.370	1.393	1.371	14.793

4.1.2.- NÚMERO DE RECEPCIONES MENSUAL DE NAVES MAYORES EXTRANJERAS POR PUERTOS. AÑO 2025.

PUERTOS	ENE	FEB	MAR	ABR	MAY	JUN	JUL	AGO	SEP	OCT	NOV	DIC	TOTAL
Arica	29	26	32	22	31	26	25	27	28	27	40	26	339
Iquique	33	27	43	37	37	33	41	36	35	45	42	35	444
Patache	36	36	27	18	19	17	23	20	8	9	11	15	239
Patillos	-	-	-	-	-	-	-	-	10	6	6	11	33
Tocopilla	4	3	3	1	4	2	2	-	4	3	2	3	31
Caleta Michilla	-	-	-	-	-	-	-	-	3	2	4	3	12
Mejillones	67	72	57	63	78	82	77	71	74	80	63	72	856
Antofagasta	29	27	33	24	25	25	26	20	20	22	20	24	295
Puerto Coloso	-	-	-	-	-	-	-	-	6	7	8	7	28
Chañaral	4	3	5	3	5	5	7	5	4	7	8	6	62
Punta Totoralillo	-	-	-	-	-	-	-	-	6	8	8	6	28
Caldera/Calderilla	19	10	12	14	13	9	10	10	7	9	8	6	127
Huasco/Guacolda	2	4	4	4	5	4	3	6	5	5	6	5	53
Coquimbo	17	16	17	7	12	14	6	7	7	5	7	9	124
Guayacán	-	-	-	-	-	-	1	3	3	3	2	3	15
Los Vilos	4	2	4	2	2	5	5	3	3	4	5	5	44
Hanga Roa	2	6	1	1	-	-	-	-	-	2	1	3	16
Juan Fernández	1	3	1	1	-	-	-	-	-	2	-	2	10
Quintero	38	35	30	46	39	42	34	41	29	41	30	32	437
Ventanas	-	-	-	-	-	-	-	-	3	-	-	-	3
Valparaíso	50	56	47	43	37	34	48	38	44	48	35	47	527
San Antonio	73	71	81	77	71	77	72	77	76	86	80	81	922
Lirquén	19	14	22	23	20	15	21	22	18	20	17	21	232
Talcahuano	17	13	23	20	15	9	15	22	18	11	14	12	189
San Vicente	30	28	37	35	33	28	26	35	32	30	30	28	372
Coronel	20	19	19	22	22	17	19	17	21	22	20	25	243
Valdivia	-	-	-	1	-	-	-	-	-	-	-	-	1
Corral	-	2	2	2	1	1	-	-	2	3	1	1	15
Lago Ranco	-	-	-	-	-	-	-	-	-	-	1	-	1
Puerto Montt	12	18	14	6	3	5	8	9	9	4	2	10	100
Calbuco	6	4	3	3	4	3	3	2	3	3	2	7	43
Ancud	-	-	1	-	-	-	1	-	-	-	-	-	2
Quemchi	-	-	-	-	-	-	-	-	-	1	1	-	2
Castro	2	5	4	2	-	-	-	-	-	3	-	2	18
Chaitén	-	-	1	-	-	-	-	-	-	-	-	-	1
Chacabuco	5	11	9	6	2	3	-	1	2	3	5	2	49
Puerto Edén	-	-	2	1	-	-	-	-	-	-	-	-	3
Puerto Natales	1	-	8	-	-	-	-	-	-	3	-	1	13
Punta Arenas	29	35	25	8	6	15	12	5	7	17	13	22	194
Puerto Williams	20	24	25	-	1	1	-	-	2	7	15	14	109
TOTAL NACIONAL	569	570	592	492	485	472	485	477	489	548	507	546	6.232

**GRÁFICO 9: NÚMERO DE RECEPCIONES DE NAVES A PUERTO.
AÑO 2016 AL 2025.**



4.2.- NÚMERO DE BALSEOS Y VEHÍCULOS Y PASAJEROS TRANSPORTADOS EN LA ZONA SUR-AUSTRAL. AÑO 2025.

MES	CHACAO / PARGUA Y VICEVERSA			PUNTA DELGADA/ BAHÍA AZUL Y VICEVERSA			TRES PUENTES / PORVENIR Y VICEVERSA		
	BALSEOS	VEHÍCULOS	PASAJEROS	BALSEOS	VEHÍCULOS	PASAJEROS	BALSEOS	VEHÍCULOS	PASAJEROS
Enero	1.956	34.797	112.847	637	32.310	130.016	78	4.342	26.088
Febrero	2.013	42.141	138.143	595	26.678	105.728	78	3.116	21.678
Marzo	1.736	28.737	95.422	640	23.350	95.510	76	3.118	17.936
Abril	1.482	15.852	76.010	625	18.645	73.329	75	2.880	19.466
Mayo	1.670	17.025	81.272	731	15.593	53.938	82	3.007	17.452
Junio	1.584	16.794	80.163	720	13.081	46.834	72	2.735	16.831
Julio	1.668	17.808	84.371	718	14.698	58.348	78	2.781	19.824
Agosto	1.653	15.857	76.493	693	14.377	49.725	82	2.724	19.251
Septiembre	1.628	21.746	79.293	640	14.632	56.676	72	2.365	18.855
Octubre	1.721	22.777	83.201	722	17.277	82.796	82	3.157	19.809
Noviembre	1.571	23.532	86.888	599	17.736	74.728	82	3.302	21.361
Diciembre	1.782	26.205	93.101	635	21.291	99.151	86	2.341	18.174
T O T A L	20.464	283.271	1.087.204	7.952	229.668	926.779	943	35.868	236.725

MES	RAMPA HUICHA / RAMPA CHULCHUY (ISLA LEMUY) Y VICEVERSA			DALCAHUE / ISLA QUINCHAO VICEVERSA			PUERTO MONTT / CHAITÉN / QUELLÓN (ESCALA AYACARA) Y VICEVERSA		
	BALSEOS	VEHÍCULOS	PASAJEROS	BALSEOS	VEHÍCULOS	PASAJEROS	BALSEOS	VEHÍCULOS	PASAJEROS
Enero	2.976	80.352	285.696	3.308	62.333	172.478	52	2.645	10.408
Febrero	2.974	72.803	257.090	3.438	62.817	173.052	60	2.906	10.955
Marzo	2.975	73.946	262.709	3.024	53.519	153.962	48	2.275	8.963
Abril	2.977	79.152	281.508	2.891	48.499	144.123	31	1.841	6.723
Mayo	2.975	74.886	264.484	2.972	49.844	149.053	24	1.755	3.946
Junio	2.975	80.056	283.427	2.846	45.583	133.891	27	1.712	2.184
Julio	2.970	76.243	270.197	3.114	48.775	144.768	21	1.566	2.071
Agosto	2.960	73.465	259.369	2.976	48.346	145.759	23	1.664	2.359
Septiembre	2.975	77.637	275.047	2.806	45.544	134.514	26	1.813	2.603
Octubre	2.961	75.309	266.125	3.555	49.917	150.956	22	1.694	2.309
Noviembre	2.976	79.502	282.317	3.212	49.768	153.262	25	1.920	2.360
Diciembre	2.974	78.723	275.425	3.382	57.324	168.099	40	2.594	7.150
T O T A L	35.668	922.074	3.263.394	37.524	622.269	1.823.917	399	24.385	62.031

Nota: Considerar un Balseo, la ida y vuelta de una nave.

4.3.- TRÁFICO MARÍTIMO (AVISTAMIENTOS) DE NAVES MAYORES EN EL ESTRECHO DE MAGALLANES, BEAGLE Y CABO DE HORROS. AÑO 2025.

RUTAS O VÍAS	NACIONAL	EXTRANJERA	TOTAL
Dungeness ----> Fairway y/o Evan/Felix	10	917	927
Dungeness <----> Terminales Magallánicos	13	187	200
Fairway ----> Dungeness	23	209	232
Fairway <----> Terminales Magallánicos	313	95	408
Evan/Felix ----> Dungeness	5	382	387
Evan/Felix <----> Terminales Magallánicos	159	81	240
TOTAL TRÁFICO ESTRECHO DE MAGALLANES	523	1.871	2.394
TOTAL TRÁFICO CANAL BEAGLE	472	1.027	1.499
TOTAL TRÁFICO CABO DE HORROS	134	525	659

Nota: Los avistamientos de las naves informadas en este cuadro, se efectúan a través de Sistema Radial. Las naves que cruzan el Cabo de Hornos, no siempre se identifican por ser una vía de Libre Tránsito. No se consideran Lanchas a Motor-Veleros y Yates.

4.4.- NÚMERO DE ZARPES DE NAVES MENORES POR MES Y PUERTO DE ZARPE. AÑO 2025.

PUERTO	ENE	FEB	MAR	APR	MAY	JUN	JUL	AGO	SEP	OCT	NOV	DIC	TOTAL
Capitanía de Puerto Arica	232	297	370	322	328	281	315	241	160	274	288	263	3.371
Arica	184	258	324	278	285	242	280	210	118	240	251	226	2.896
Caleta Arica	46	35	42	42	36	37	32	28	36	28	31	32	425
Caleta Camarones	2	4	4	2	7	2	3	3	6	6	6	5	50
Capitanía de Puerto Iquique	280	335	265	242	248	190	219	211	186	248	242	238	2.904
Caleta Pisagua	12	8	11	10	12	4	12	13	11	9	5	8	115
Iquique	215	275	209	215	217	171	197	190	163	214	208	196	2.470
Caleta Gama Riquelme	42	37	22	7	12	5	6	5	9	17	23	20	205
Caleta Cavancha	11	15	23	10	7	10	4	3	3	8	6	14	114
Capitanía de Puerto Patache	205	217	199	202	198	190	233	222	197	210	219	251	2.543
Patache	142	156	151	146	125	114	146	132	126	151	156	187	1.732
Patillos	61	61	46	53	68	75	87	88	71	59	61	62	792
Caleta Chipana	2	-	2	3	5	1	-	2	-	-	2	2	19
Capitanía de Puerto Tocopilla	132	132	86	74	80	94	101	97	123	112	120	95	1.246
Caleta Urcu	1	2	1	1	1	2	2	-	1	2	1	-	14
Caleta Tocopilla	47	47	28	24	22	30	28	23	23	29	40	34	375
Tocopilla	84	83	54	49	57	62	68	73	99	81	78	59	847
Caleta Buena (Los Chinos)	-	-	3	-	-	-	3	1	-	-	1	2	10
Capitanía de Puerto Mejillones	165	121	148	124	240	145	155	120	127	157	114	102	1.718
Mejillones	165	121	148	124	240	145	155	120	127	157	114	102	1.718
Capitanía de Puerto Antofagasta	80	78	90	90	68	102	106	104	76	83	76	57	1.010
Caleta Constitución	1	1	3	1	2	3	6	3	1	3	5	2	31
Caleta Abtao	1	-	1	4	1	2	1	1	1	1	1	3	17
Caleta La Chimba	3	8	6	-	2	1	1	3	-	-	-	-	24
Caleta Antofagasta	22	12	14	23	17	13	16	16	14	15	17	10	189
Antofagasta	39	43	46	34	29	66	66	62	40	47	37	28	537
Caleta Coloso	14	14	20	28	17	17	16	19	20	17	16	14	212
Capitanía de Puerto TalTal	59	60	62	75	81	75	81	44	54	106	107	71	875
Taltal	59	60	62	75	81	75	81	44	54	79	81	56	807
Caleta Taltal	-	-	-	-	-	-	-	-	-	27	26	15	68
Capitanía de Puerto Chañaral	55	52	59	62	55	64	71	51	44	68	65	50	696
Caleta Pan De Azúcar	2	3	5	2	5	2	2	2	1	2	2	4	32
Chañaral	53	49	54	60	50	62	69	49	43	66	63	46	664
Capitanía de Puerto Caldera	178	151	152	117	165	132	157	126	134	248	194	149	1.903
Caldera	166	137	143	106	146	124	147	111	122	223	161	130	1.716
Caleta Caldera	11	14	9	7	13	6	9	13	8	19	24	13	146
Caleta Barranquilla	-	-	-	2	4	-	-	1	2	3	6	2	20
Caleta Maldonado	1	-	-	2	2	2	1	1	2	3	3	4	21
Capitanía de Puerto Huasco	140	128	127	129	150	102	96	97	95	168	159	184	1.575
Caleta Angosta	3	3	3	3	2	2	3	3	6	6	4	5	43
Caleta Huasco	14	5	4	-	4	3	4	2	2	5	1	2	46
Huasco - Guacolda	121	119	117	124	136	97	88	88	87	153	130	133	1.393
Caleta Chañaral De Aceituno	2	1	3	2	8	-	1	4	-	4	24	44	93
Capitanía de Puerto Hanga Roa	4	2	5	3	2	3	3	-	-	5	-	2	29
Hanga Roa	4	2	5	2	1	1	1	-	-	1	-	-	17
Caleta Hanga Piko	-	-	-	1	1	2	2	-	-	4	-	2	12
Capitanía de Puerto Juan Fernández	87	100	94	107	55	39	28	56	59	74	78	73	850
Isla Alejandro Selkirk	5	6	6	8	5	-	-	-	5	5	3	5	48
Juan Fernandez	82	94	88	99	50	39	28	56	54	69	75	68	802
Capitanía de Puerto Coquimbo	498	430	185	164	113	113	135	121	124	170	155	201	2.409
Caleta Punta Choros A	29	30	9	2	2	-	1	1	5	1	1	-	81
Caleta Punta Choros B	342	298	91	55	31	20	49	22	47	69	67	132	1.223
Caleta Chungungo	2	5	1	8	3	9	9	8	4	8	5	5	67
Coquimbo	98	74	48	58	57	74	61	63	44	72	55	36	740
Caleta Coquimbo	9	12	15	19	15	6	8	14	7	9	8	5	127
Caleta Guayacán	13	10	18	20	5	4	6	10	16	11	18	22	153
Playa Chica De La Herradura	5	1	3	2	-	-	1	3	1	-	1	1	18

4.4.- NÚMERO DE ZARPES DE NAVES MENORES POR MES Y PUERTO DE ZARPE. AÑO 2025.

PUERTO	ENE	FEB	MAR	APR	MAY	JUN	JUL	AGO	SEP	OCT	NOV	DIC	TOTAL
Capitanía de Puerto Tongoy	173	156	137	158	126	117	138	162	179	163	138	162	1.809
Caleta Guanaqueros	2	2	2	1	-	-	-	-	2	1	3	3	16
Tongoy	152	140	124	133	100	101	118	142	133	140	114	138	1.535
Caleta Tongoy	19	11	9	24	26	15	16	20	43	22	19	21	245
Caleta El Sauce	-	3	2	-	-	1	4	-	1	-	2	-	13
Capitanía de Puerto Los Vilos	111	107	113	115	59	67	60	68	69	125	93	100	1.087
Caleta Sierra	5	5	10	11	1	-	-	-	4	4	2	2	44
Caleta Puerto Manso	1	4	3	3	2	2	-	-	4	3	2	-	24
Caleta Huentelauquén	13	17	13	7	-	-	-	-	-	-	-	-	50
Caleta San Pedro (Los Vilos)	11	7	5	12	4	-	2	6	-	4	3	7	61
Los Vilos	34	20	19	19	21	23	26	22	19	50	32	39	324
Caleta Las Conchas	11	8	14	11	8	10	6	3	5	12	6	4	98
Caleta Totoralillo Sur	-	2	4	2	5	2	8	9	12	20	12	19	95
Caleta Pichidanguí	36	44	45	50	18	30	18	28	25	32	36	29	391
Capitanía de Puerto Quintero	716	708	717	976	1.074	872	1.052	747	965	1.159	1.365	1.427	11.778
Caleta Pichicuy	-	-	-	-	-	-	-	-	-	-	17	39	56
Papudo	6	-	-	-	-	-	1	6	-	1	59	107	180
Caleta Papudo	-	-	-	2	1	-	-	-	3	-	31	48	85
Caleta Zapallar	2	1	-	-	-	1	-	-	-	-	25	68	97
Caleta Maintencillo (Puchuncavi)	5	6	3	-	-	-	7	2	-	6	5	9	43
Caleta Horcón	3	23	2	15	62	94	90	50	55	100	129	126	749
Caleta Ventanas	33	38	34	54	90	69	89	60	71	115	138	130	921
Caleta Loncura	-	-	-	7	39	23	33	19	45	29	37	58	290
Quintero	593	577	602	735	747	583	664	522	690	818	813	682	8.026
Caleta El Embarcadero	17	11	17	21	16	7	10	7	4	1	12	21	144
Caleta El Manzano (Quintero)	48	43	44	130	112	79	147	77	95	87	98	139	1.099
Caleta Papagayo	9	9	15	12	7	16	11	4	2	2	1	-	88
Capitanía de Puerto Valparaíso	270	251	199	233	225	185	188	181	190	187	199	273	2.581
Caleta Higuera	5	3	5	2	-	-	-	-	2	-	4	3	24
Valparaíso	265	248	194	231	225	185	188	181	188	187	195	270	2.557
Capitanía de Puerto Algarrobo	283	275	164	173	111	96	120	114	91	90	121	150	1.788
Algarrobo	156	162	75	83	49	39	50	40	37	23	50	64	828
Caleta Algarrobo	19	16	17	14	4	9	10	11	6	7	12	8	133
Caleta El Quisco	108	97	72	76	58	48	60	63	48	60	59	78	827
Capitanía de Puerto San Antonio	1.171	973	1.048	1.289	838	844	1.590	768	320	650	710	997	11.198
Caleta Puertecito	-	1	1	-	-	-	1	1	-	6	-	-	10
San Antonio	1.171	972	1.047	1.289	838	844	1.589	767	320	644	710	997	11.188
Capitanía de Puerto Pichilemu	303	356	203	326	306	261	252	231	63	314	324	229	3.168
Caleta Boca De Rapel	-	-	2	1	-	1	2	2	6	6	2	9	31
Caleta Puertecillo	2	1	1	-	-	3	1	2	-	2	-	-	12
Caleta Pichilemu	17	10	6	16	15	1	2	-	-	-	-	-	67
Pichilemu	156	198	93	150	127	152	140	121	56	134	144	119	1.590
Caleta Bucalemu	128	147	101	159	164	104	107	106	1	172	178	101	1.468
Capitanía de Puerto Constitución	616	668	532	641	497	526	428	497	260	595	832	746	6.838
Caleta Boyeruca	3	3	5	8	5	3	-	5	1	6	8	9	56
Caleta Llico (Vichuquen)	8	12	12	15	16	18	8	8	-	15	34	17	163
Caleta Duao	142	134	152	179	108	132	76	98	22	151	227	199	1.620
Caleta Putu	-	-	-	-	30	31	1	-	-	-	-	-	62
Río Maule	69	56	41	41	39	29	22	30	40	55	57	47	526
Constitución	104	135	103	110	79	79	82	103	71	111	116	106	1.199
Caleta Maguelines	51	55	53	43	46	40	38	48	37	32	62	48	553
Caleta Los Pellines	16	22	19	28	17	21	16	18	23	15	34	22	251
Caleta Loanco	18	24	12	19	11	10	6	9	3	10	20	23	165
Caleta Pelluhue	8	6	1	2	2	3	3	3	3	3	10	8	52
Caleta Curanipe	197	221	134	196	144	160	176	175	60	197	264	267	2.191

4.4.- NÚMERO DE ZARPES DE NAVES MENORES POR MES Y PUERTO DE ZARPE. AÑO 2025.

PUERTO	ENE	FEB	MAR	APR	MAY	JUN	JUL	AGO	SEP	OCT	NOV	DIC	TOTAL
Capitanía de Puerto Lirquén	359	329	405	375	358	335	231	255	203	270	278	272	3.670
Caleta Taucu	3	3	4	4	7	2	1	3	2	3	2	3	37
Caleta Columo	45	69	135	77	81	90	33	36	9	34	55	45	709
Caleta Dichato	22	13	10	9	7	5	1	2	7	4	11	12	103
Caleta Villarrica	3	4	2	2	5	6	5	3	-	-	-	4	34
Caleta Cocholgue (Caleta Grande)	-	1	4	5	4	4	4	1	3	5	3	3	37
Caleta Los Bagres	30	26	23	27	24	24	18	28	32	30	23	16	301
Tomé	174	139	141	160	138	125	101	82	73	98	103	113	1.447
Caleta Tomé	6	4	6	4	5	5	4	6	-	4	4	2	50
Lirquen	67	65	72	71	73	65	53	75	61	67	66	58	793
Caleta Lirquén	8	3	6	7	9	6	3	4	5	6	4	7	68
Caleta Cerro Verde	1	1	1	9	4	1	7	12	8	16	6	8	74
Penco	-	1	1	-	1	2	1	3	3	3	1	1	17
Capitanía de Puerto Talcahuano	181	247	302	195	176	156	98	129	99	124	223	178	2.108
Caleta Tumbes	44	58	57	43	38	41	30	35	26	30	41	43	486
Talcahuano	134	180	237	149	135	106	66	89	72	88	173	123	1.552
Caleta El Morro (Talcahuano)	3	9	8	3	3	9	2	5	1	6	9	12	70
Capitanía de Puerto San Vicente	164	206	241	223	181	181	154	202	160	220	237	220	2.389
Caleta San Vicente	7	9	8	9	9	12	3	11	6	6	9	6	95
San Vicente	127	157	206	197	160	140	133	169	142	173	186	160	1.950
Caleta Lengua	30	40	27	17	12	29	18	22	12	41	42	54	344
Capitanía de Puerto Coronel	159	230	234	173	175	149	123	130	80	113	174	139	1.879
Caleta Lo Rojas	4	16	16	10	13	9	9	7	3	3	11	15	116
Coronel	145	197	199	140	128	112	79	91	68	92	150	118	1.519
Isla Santa Maria	10	17	19	23	34	28	35	32	9	18	13	6	244
Capitanía de Puerto Lota	102	113	109	72	91	69	49	89	53	84	111	72	1.014
Caleta Pueblo Hundido	2	2	1	-	3	-	1	1	3	3	2	2	20
Caleta Laraquete	-	1	7	-	3	4	4	3	1	3	2	2	30
Lota	68	87	70	55	50	35	22	35	25	49	75	41	612
Caleta Punta Lavapié	13	11	14	10	18	17	14	34	17	20	24	17	209
Arauco	2	-	3	-	1	-	1	2	1	2	-	1	13
Caleta Tubul	17	12	14	7	16	13	7	14	6	7	8	9	130
Capitanía de Puerto Lebu	796	600	392	538	426	328	164	248	147	175	274	232	4.320
Caleta Lebu	30	31	23	31	42	19	14	20	14	10	33	25	292
Lebu	734	546	357	486	376	291	142	219	119	139	204	161	3.774
Caleta Quidico	6	6	2	7	2	1	2	1	3	7	12	6	55
Caleta Tirúa	26	17	10	14	6	17	6	8	11	13	14	15	157
Isla Mocha	-	-	-	-	-	-	-	-	-	5	7	16	28
Caleta La Calera (Isla Mocha)	-	-	-	-	-	-	-	-	-	1	4	9	14
Capitanía de Puerto Carahue	181	183	114	138	98	97	91	120	106	124	126	120	1.498
Carahue	4	5	2	8	3	8	7	6	4	5	5	7	64
Puerto Saavedra	3	4	3	3	2	-	-	4	2	2	2	4	29
Caleta Pro Saavedra (El Huilque)	16	17	6	11	5	4	5	6	12	12	12	20	126
Caleta Lago Budi - Nahuelhuapi	1	1	3	4	2	1	2	2	2	3	3	3	27
Caleta La Barra	9	8	-	-	-	-	-	-	2	-	1	10	30
Caleta Los Pinos	2	5	4	4	1	3	6	11	9	20	15	11	91
Caleta Queule	146	143	94	104	83	79	70	91	75	80	88	65	1.118
Queule	-	-	2	4	2	2	1	-	-	2	-	-	13
Capitanía de Puerto Villarrica	52	42	24	16	8	5	14	10	13	10	19	29	242
Lago Caburgua	5	5	3	1	1	1	6	2	4	1	7	5	41
Lago Villarrica	47	37	21	15	7	4	8	8	9	9	12	24	201
Capitanía de Puerto Panguipulli	51	45	37	28	33	29	18	30	32	49	45	49	446
Lago Panguipulli	37	25	20	17	17	15	9	16	15	21	24	25	241
Puerto Fuy	14	20	17	11	16	14	9	14	17	28	21	24	205
Capitanía de Puerto Valdivia	517	490	383	367	334	335	245	272	268	413	362	421	4.407
Caleta Mehuín	63	47	47	75	59	65	50	39	34	69	69	78	695
Caleta Bonifacio	7	4	3	9	11	6	4	6	5	8	3	2	68
Valdivia	201	253	171	108	94	80	55	72	93	122	124	152	1.525

4.4.- NÚMERO DE ZARPES DE NAVES MENORES POR MES Y PUERTO DE ZARPE. AÑO 2025.

PUERTO	ENE	FEB	MAR	APR	MAY	JUN	JUL	AGO	SEP	OCT	NOV	DIC	TOTAL
Caleta Tres Espinos	13	6	7	15	26	7	8	13	11	20	31	26	183
Caleta Valdivia	6	6	7	6	8	4	5	4	3	10	7	5	71
Caleta Los Molinos	41	36	24	36	23	33	16	20	11	25	29	27	321
Caleta El Piojo	3	2	1	22	18	13	6	5	2	19	22	28	141
Caleta Niebla	180	132	116	78	78	112	95	104	96	115	52	64	1.222
Caleta Isla Del Rey	3	4	7	18	17	15	6	9	13	25	25	39	181
Capitanía de Puerto Corral	93	72	76	69	60	87	55	71	71	68	74	92	888
Caleta San Carlos	2	2	2	2	1	2	-	-	1	-	1	-	13
Caleta Amargos	4	1	1	1	1	2	1	6	1	5	4	8	35
Corral	51	53	56	47	47	62	40	45	48	47	40	50	586
Caleta Corral	33	16	15	18	11	18	9	16	17	11	17	28	209
Caleta Mancera	3	-	2	1	-	1	1	1	-	2	4	3	18
Caleta Chaihuin	-	-	-	-	-	2	4	3	4	3	8	3	27
Capitanía de Puerto Lago Ranco	31	32	29	26	31	19	23	26	19	22	27	23	308
Lago Ranco	31	32	29	26	31	19	23	26	19	22	27	23	308
Capitanía de Puerto Puerto Varas	146	142	96	93	85	87	78	93	86	112	99	115	1.232
Las Gaviotas - Lago Rupanco	2	1	1	1	4	2	2	1	4	3	2	2	25
Petrohue	53	53	52	47	36	44	36	52	41	47	48	48	557
Puerto Varas	91	88	43	45	45	41	40	40	41	62	49	65	650
Capitanía de Puerto Puerto Montt	446	434	461	468	462	428	422	477	446	524	509	529	5.606
Puerto Montt	390	379	405	405	389	350	356	395	373	425	420	416	4.703
Caleta Angelmó	-	-	-	-	2	2	-	-	1	3	1	1	10
Caleta Anahuac	15	11	14	13	19	20	18	19	20	37	24	43	253
Caleta Aulen	2	3	3	1	6	4	8	10	9	7	7	6	66
Caleta Bahía Ilique	1	1	1	1	2	1	2	1	1	2	1	2	16
Caleta Chaicas	19	20	17	14	18	13	7	12	9	15	14	26	184
Caleta Bahía Huelmo	3	2	1	2	2	-	1	8	2	5	7	7	40
Caleta La Arena	13	12	11	20	11	14	13	13	11	7	17	12	154
Caleta Chinquihue	-	1	2	2	1	1	4	-	-	2	-	-	13
Caleta Contao	-	2	6	5	7	9	7	9	7	10	9	5	76
Caleta Lenca	3	2	1	1	-	1	-	1	-	1	1	5	16
Caleta Puelche	-	-	-	2	4	10	5	3	10	4	3	3	44
Caleta Quillaipe	-	-	-	-	-	-	-	4	2	4	2	3	15
Caleta Trentelhue	-	1	-	2	1	3	1	2	1	2	3	-	16
Capitanía de Puerto Cochamó	65	72	81	79	78	108	103	103	117	119	107	104	1.136
Cochamo	60	59	69	66	67	92	90	83	90	98	92	86	952
Caleta Cochamo	5	13	11	13	11	16	10	17	22	21	15	18	172
Caleta Río Puelo Bajo	-	-	1	-	-	-	3	3	5	-	-	-	12
Capitanía de Puerto Maullín	299	356	333	373	358	400	399	478	374	278	285	281	4.214
Caleta Quenuir	14	17	22	54	31	36	44	20	30	15	13	16	312
Caleta Lepihue	-	-	-	-	1	1	-	-	-	-	9	-	11
Caleta Llico (Fresia)	2	2	1	1	2	1	2	1	2	1	2	1	18
Caleta Maullín	5	6	5	10	4	10	5	6	6	5	6	7	75
Maullín	95	133	120	144	157	182	179	158	143	88	93	85	1.577
Caleta Bahía Mansa (San Juan Costa)	50	67	39	37	32	46	40	59	45	48	44	51	558
Caleta Carelmapu	133	127	144	125	128	117	113	231	146	118	116	121	1.619
Caleta Estaquilla	-	4	2	2	3	7	16	3	2	3	2	-	44
Capitanía de Puerto Calbuco	497	460	569	556	493	448	414	475	466	527	511	526	5.942
Caleta San Agustín	23	19	23	18	14	6	8	-	13	10	15	12	161
Caleta Calbuco - La Vega	75	69	68	60	70	69	71	78	62	85	82	69	858
Calbuco	338	313	407	412	336	315	269	331	313	349	331	354	4.068
Caleta Chope	3	4	4	5	5	4	5	7	7	7	8	10	69
Caleta Machil	-	1	1	1	1	1	1	1	2	1	1	1	12
Caleta Chayahue	13	9	10	9	14	7	3	3	4	9	3	3	87
Caleta El Rosario	11	11	17	16	17	15	21	25	26	26	27	21	233
Caleta Chauquear	4	1	4	3	4	3	5	2	5	4	4	4	43
Caleta Isla Tabón	9	9	10	12	11	6	11	7	11	10	20	15	131
Pargua	21	24	25	20	21	22	20	21	23	26	20	37	280

4.4.- NÚMERO DE ZARPES DE NAVES MENORES POR MES Y PUERTO DE ZARPE. AÑO 2025.

PUERTO	ENE	FEB	MAR	APR	MAY	JUN	JUL	AGO	SEP	OCT	NOV	DIC	TOTAL
Capitanía de Puerto Ancud	150	152	131	177	136	155	115	169	182	166	170	153	1.856
Caleta Faro Corona	3	-	-	3	3	1	3	2	3	-	1	1	20
Caleta Guapilacuy	1	3	2	-	1	-	2	1	1	1	1	1	14
Caleta Yuste	2	1	1	2	4	3	3	4	2	2	4	-	28
Caleta Caulín	-	3	1	2	-	-	1	2	1	1	3	3	17
Chacao	12	9	6	14	7	12	3	14	16	17	20	15	145
Caleta Quetalmahue	2	2	1	9	7	2	2	3	2	2	3	-	35
Caleta Ancud	8	7	6	7	10	16	15	20	21	17	14	10	151
Ancud	105	112	96	116	88	111	69	109	109	106	101	102	1.224
Caleta Manao	5	2	6	7	4	3	4	1	4	2	3	3	44
Caleta Linao	5	2	2	7	2	2	4	2	7	4	7	2	46
Caleta Puniuil	7	10	6	2	3	1	3	2	4	6	6	9	59
Caleta Hueldén	-	1	4	8	7	4	6	9	12	8	7	7	73
Capitanía de Puerto Río Negro - Hornopirén	227	220	235	241	206	197	231	212	188	261	249	254	2.721
Caleta Ayacara	4	6	5	5	5	4	1	2	2	1	3	3	41
Caleta Buill	10	9	11	4	8	11	9	4	1	6	5	3	81
Caleta Huequi	4	4	3	-	1	2	-	-	-	2	2	-	18
Caleta Lleguiman	-	-	-	2	3	3	1	1	1	1	4	4	20
Caleta Los Toros	2	2	1	3	4	3	1	-	-	4	3	4	27
Caleta Pichicolo	8	5	8	8	10	6	15	23	17	33	30	23	186
Caleta Poyo	9	9	13	10	9	5	7	11	9	11	10	4	107
Caleta Puerto Hualaihué	17	10	12	13	13	5	14	6	6	13	10	11	130
Caleta Queten	-	1	-	1	3	4	1	1	1	-	-	1	13
Caleta Río Negro, Hornopirén	5	11	6	3	1	-	4	3	9	-	1	3	46
Río Negro Hornopirén	167	160	172	176	145	151	174	158	139	180	178	192	1.992
Caleta Rolecha	1	3	4	16	4	3	4	3	3	10	3	6	60
Capitanía de Puerto Quemchi	164	168	181	197	170	193	196	201	197	226	242	203	2.338
Caleta Aulín	4	3	5	7	1	2	1	1	3	6	3	2	38
Caleta Mechuque	12	8	6	7	7	9	10	17	8	8	9	9	110
Caleta Quemchi	4	5	6	8	8	9	12	7	12	10	7	4	92
Caleta Quicaví	6	8	11	6	10	5	2	9	7	6	9	6	85
Caleta Tac	17	16	17	20	19	24	25	12	10	13	28	24	225
Caleta Taucolón	3	4	3	4	8	7	6	6	4	4	7	4	60
Caleta Voigue	1	-	2	2	1	2	1	2	4	6	6	6	33
Quemchi	117	124	131	143	116	135	139	147	149	173	173	148	1.695
Capitanía de Puerto Achao	274	228	243	235	261	235	248	316	229	271	239	270	3.049
Caleta Curaco de Vélez	-	-	-	-	-	-	-	-	-	3	4	11	18
Achao	248	191	208	188	219	196	213	269	197	216	201	213	2.559
Chequian	26	37	35	47	42	39	35	47	32	52	34	46	472
Capitanía de Puerto Castro	591	555	547	540	527	525	451	501	504	540	466	500	6.247
Dalcahue	310	294	285	314	276	308	250	291	282	323	263	283	3.479
Caleta Chelín	7	1	6	1	-	1	1	-	-	-	2	-	19
Castro	254	251	238	213	233	203	188	199	204	201	182	203	2.569
Caleta Castro	6	3	5	7	11	4	3	4	6	5	5	6	65
Caleta Rauco	3	-	2	-	-	1	-	1	1	-	2	2	12
Caleta Tenaun	5	3	6	2	3	4	2	2	7	7	9	3	53
Caleta Quehui	6	3	5	3	4	4	7	4	4	4	3	3	50
Capitanía de Puerto Chonchi	387	313	369	338	320	331	350	361	300	364	286	279	3.998
Caleta Puqueldón	4	2	2	2	1	3	2	2	2	2	3	-	25
Chonchi	234	173	212	197	198	200	205	215	174	205	170	163	2.346
Muelle Fiscal Chonchi	1	2	5	3	1	2	1	2	2	3	1	4	27
Caleta Teupa	3	-	1	2	1	2	-	1	-	3	-	2	15
Queilen	144	135	146	134	119	123	142	141	122	148	112	108	1.574
Caleta Queilen	1	1	3	-	-	1	-	-	-	3	-	2	11

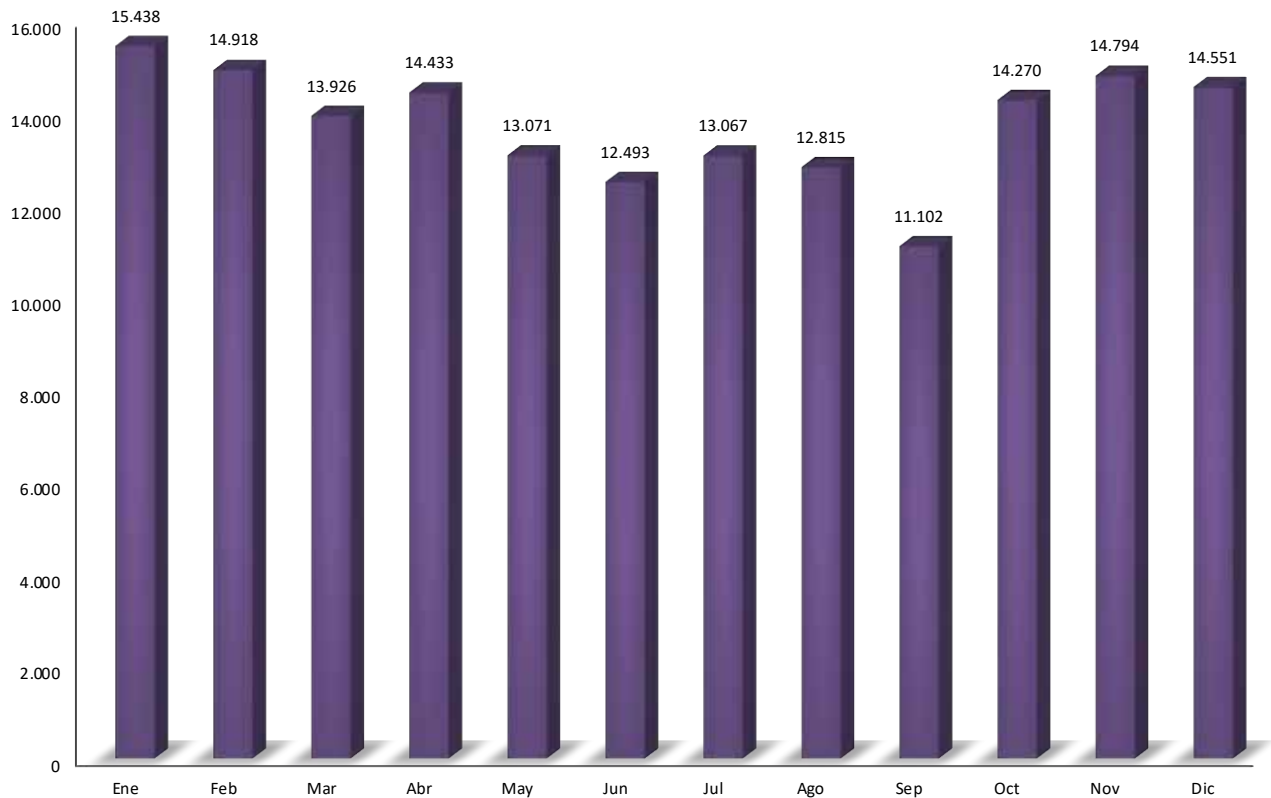
4.4.- NÚMERO DE ZARPES DE NAVES MENORES POR MES Y PUERTO DE ZARPE. AÑO 2025.

PUERTO	ENE	FEB	MAR	APR	MAY	JUN	JUL	AGO	SEP	OCT	NOV	DIC	TOTAL
Capitanía de Puerto Chaitén	69	54	61	47	48	41	32	56	54	57	63	64	646
Chaitén	59	42	49	36	32	30	24	36	38	44	45	47	482
Caleta Chaitén	5	8	6	3	8	2	1	3	3	5	5	6	55
Caleta Talcán	5	4	6	8	8	9	7	17	13	8	13	11	109
Capitanía de Puerto Quellón	467	426	382	412	348	361	318	450	320	446	487	426	4.843
San Pedro De Quellón	1	2	2	4	1	2	1	1	1	2	5	2	24
Quellón	466	424	380	408	347	359	317	449	319	444	482	424	4.819
Capitanía de Puerto Melinka	206	210	216	220	214	171	218	243	177	298	268	246	2.687
Melinka	197	200	198	204	201	160	204	222	160	265	252	228	2.491
Caleta Puerto Melinka	9	10	18	16	13	11	14	21	17	33	16	18	196
Capitanía de Puerto Cisnes	395	384	389	413	428	431	398	433	398	469	451	413	5.002
Caleta Melimoyu	-	1	-	1	-	-	-	-	1	4	1	4	12
Caleta Puerto Gala	2	4	3	5	3	3	1	5	4	8	8	1	47
Caleta Puerto Puyuguapi	3	3	-	-	2	-	-	-	-	-	2	1	11
Caleta Puerto Cisnes	13	11	12	12	19	21	12	17	9	16	12	14	168
Cisnes	376	365	372	393	402	404	385	411	382	440	425	392	4.747
Caleta Puerto Gaviota	1	-	2	2	2	3	-	-	2	1	3	1	17
Capitanía de Puerto Aguirre	108	84	94	100	87	88	101	116	76	107	102	97	1.160
Caleta Puerto Aguirre	9	3	5	3	1	4	-	3	5	4	3	12	52
Aguirre	99	81	89	97	86	84	101	113	71	103	99	85	1.108
Capitanía de Puerto Chacabuco	786	792	845	835	750	841	795	852	757	890	841	873	9.857
Aysén	25	35	54	36	34	43	40	47	29	36	36	42	457
Chacabuco	722	722	744	763	688	771	720	777	701	814	781	800	9.003
Caleta Puerto Chacabuco	35	30	42	33	26	26	28	26	22	33	21	26	348
Caleta Puerto Aysén	4	5	5	3	2	1	7	2	5	7	3	5	49
Capitanía de Puerto Lago Ggeneral Carrera	903	872	455	229	106	62	62	91	218	342	605	612	4.557
Lago General Carrera	7	12	8	5	3	1	2	4	3	2	10	19	76
Chile Chico	-	11	6	6	3	2	1	2	3	2	6	1	43
Puerto Sanchez	28	12	7	6	-	5	2	1	6	9	11	22	109
Río Tranquilo	868	837	434	212	100	54	57	84	206	329	578	570	4.329
Capitanía de Puerto Baker	131	167	138	83	55	53	47	54	59	84	76	94	1.041
Caleta Tortel	16	22	19	4	1	2	2	9	13	12	8	16	124
Río Baker	115	145	119	79	54	51	45	45	46	72	68	78	917
Capitanía de Puerto Edén	2	4	9	5	3	7	10	14	16	13	18	16	117
Puerto Edén	2	4	9	5	3	7	10	14	16	13	18	16	117
Capitanía de Puerto Puerto Natales	285	253	343	420	389	373	418	397	372	425	344	272	4.291
Caleta Puerto Natales	10	7	9	13	13	14	17	14	12	13	13	8	143
Puerto Bories	-	-	2	6	1	1	2	1	-	-	-	1	14
Puerto Natales	275	246	332	401	375	358	399	382	360	412	331	263	4.134
Capitanía de Puerto Punta Delgada	16	10	9	17	16	4	16	18	17	13	6	11	153
Punta Delgada	4	4	2	1	1	2	4	8	10	3	1	1	41
Gregorio	12	6	7	16	15	2	12	10	7	10	5	10	112
Capitanía de Puerto Punta Arenas	270	287	357	417	410	483	537	496	413	476	387	299	4.832
Río Verde	112	92	107	124	112	102	127	123	119	141	132	98	1.389
Cabo Negro	1	1	-	1	3	6	1	-	-	-	-	-	13
Caleta Barranco Amarillo	12	14	32	59	57	77	78	65	43	51	37	22	547
Punta Arenas	128	169	202	219	220	280	310	294	239	266	200	171	2.698
Caleta Río Canelo	7	-	-	-	-	-	-	-	-	6	2	1	16
Caleta Bahía Mansa (Pta Arenas)	8	10	13	12	15	18	19	14	12	11	15	6	153
Caleta Punta Carrera	2	1	3	2	3	-	2	-	-	1	1	1	16
Capitanía de Puerto Tierra del Fuego	24	35	34	39	54	59	134	142	119	125	157	99	1.021
Bahía Chilota	1	7	8	13	12	8	34	30	25	30	25	21	214
Tierra Del Fuego	23	28	26	26	42	51	100	112	94	95	132	78	807

4.4.- NÚMERO DE ZARPES DE NAVES MENORES POR MES Y PUERTO DE ZARPE. AÑO 2025.

PUERTO	ENE	FEB	MAR	APR	MAY	JUN	JUL	AGO	SEP	OCT	NOV	DIC	TOTAL
Capitanía de Puerto Puerto Williams	71	48	44	57	77	124	181	227	250	259	277	148	1.763
Timbales	-	1	-	-	3	6	19	18	35	31	17	8	138
Navarino	17	10	8	9	5	9	12	13	14	15	26	20	158
Puerto Williams	29	31	31	32	35	43	49	57	58	73	60	42	540
Caleta Puerto Williams	15	6	2	7	8	11	6	4	8	7	15	12	101
Puerto Corriente	3	-	1	-	2	3	9	17	11	13	12	4	75
Caleta Puerto Toro	7	-	1	5	7	7	6	2	4	4	7	9	59
Puerto Toro	-	-	1	1	1	15	17	30	29	19	28	16	157
Wollaston	-	-	-	3	16	30	63	86	91	97	112	37	535
Capitanía de Puerto Bahía Fildes	15	6	3	-	-	-	-	-	-	-	-	-	24
Bahía Fildes	15	6	3	-	-	-	-	-	-	-	-	-	24
TOTAL	15.438	14.918	13.926	14.433	13.071	12.493	13.067	12.815	11.102	14.270	14.794	14.551	164.878

**GRÁFICO 10: NÚMERO DE ZARPES DE NAVES MENORES POR MES.
AÑO 2025.**





5

**SERVICIO DE PILOTAJE
Y PRACTICAJE**



Armada de Chile
DIRECTEMAR

SERVICIO DE PILOTAJE Y PRACTICAJE

SERVICIO DE PILOTAJE Y PRACTICAJE

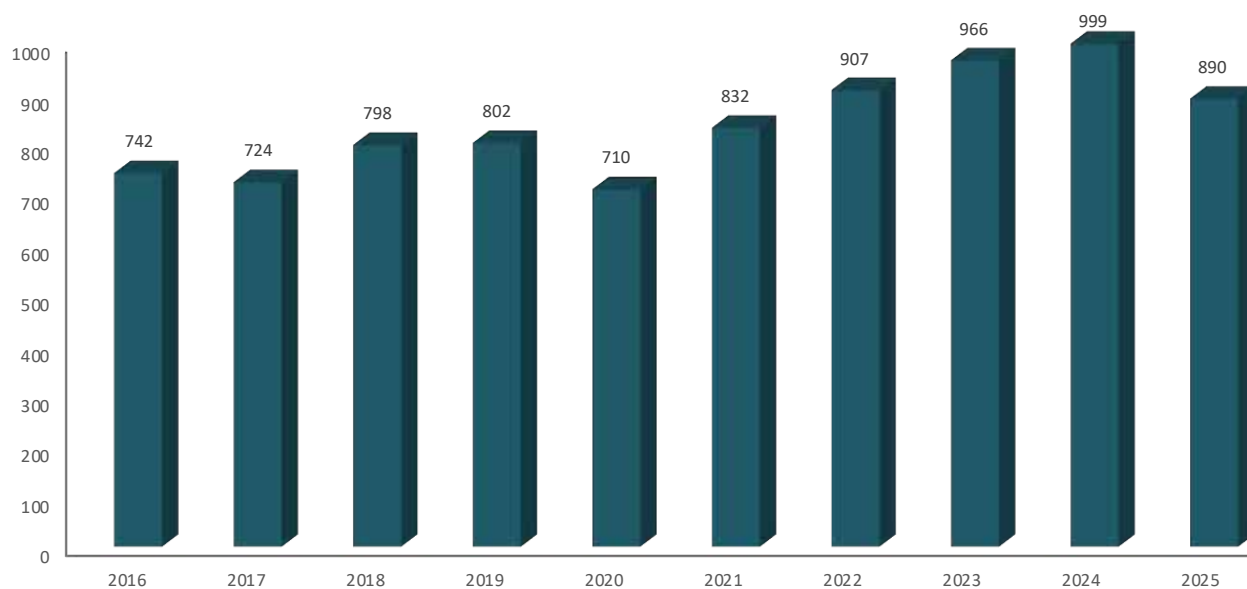
5

5.1.- PILOTAJE

5.1.1.- NAVES ATENDIDAS MENSUALMENTE POR EL SERVICIO DE PILOTAJE EN CANALES AUSTRALES. AÑOS 2016 AL 2025.

MESES	2016	2017	2018	2019	2020	2021	2022	2023	2024	2025	% Variación 2024/2025
Enero	74	78	53	60	80	76	54	84	68	113	66,2
Febrero	59	72	52	73	65	74	56	85	85	107	25,9
Marzo	62	69	55	70	67	59	67	83	96	100	4,2
Abril	72	62	52	64	57	61	56	72	62	105	69,4
Mayo	55	64	52	63	61	54	65	74	83	76	-8,4
Julio	62	60	53	66	63	53	65	57	54	57	5,6
Julio	62	69	73	68	58	65	78	76	79	81	2,5
Agosto	72	60	74	68	68	53	83	76	70	76	8,6
Septiembre	75	51	67	57	68	57	75	71	74	74	0,0
Octubre	69	51	69	82	77	54	86	81	94	82	-12,8
Noviembre	75	47	57	57	70	53	65	85	86	59	-31,4
Diciembre	73	59	67	70	68	51	82	63	115	69	-40,0
TOTAL	810	742	724	798	802	710	832	907	966	999	6,5

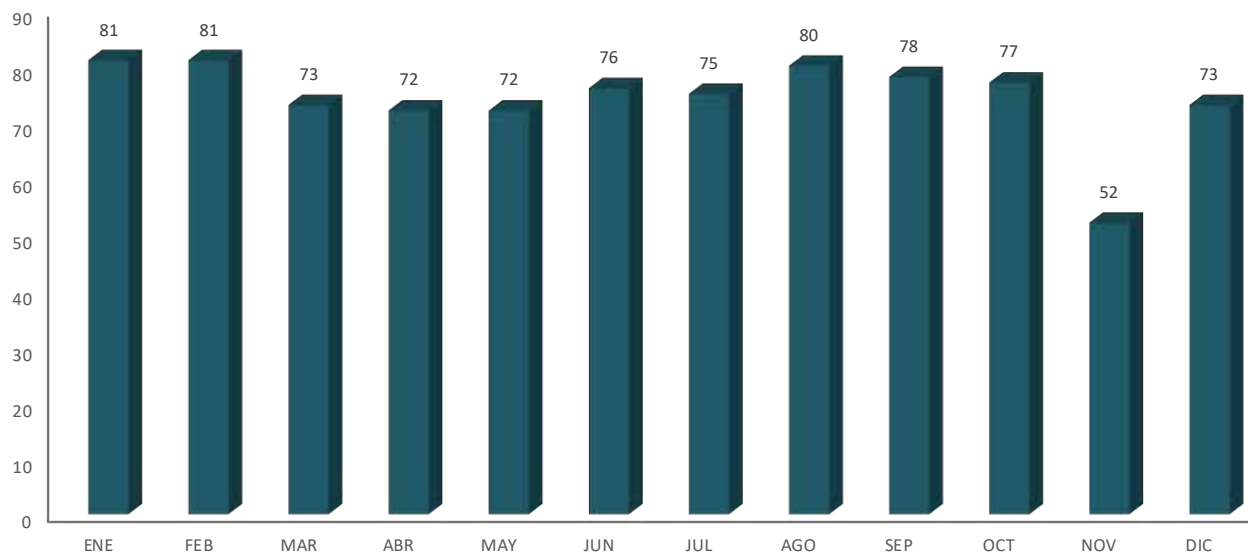
GRÁFICO 11: NAVES ATENDIDAS POR EL SERVICIO DE PILOTAJE EN CANALES AUSTRALES. AÑOS 2016 AL 2025.



5.1.2.- NAVES ATENDIDAS MENSUALMENTE POR EL SERVICIO DE PILOTAJE EN CANALES AUSTRALES. AÑOS 2016 AL 2025.

MES	GRANELERO	PORTACONTENEDOR	PETROLERO	CARGA GENERAL	TANQUE QUIMICERO	CARGA RODADA	PASAJE	PASAJE CABOTAJE	GASERO	CARGA REFRIGERADA	OTRO	TOTAL
Enero	25	11	6	6	6	3	7	4	2	5	6	81
Febrero	19	10	8	7	7	5	14	7	-	-	4	81
Marzo	17	9	8	7	6	4	8	5	2	2	5	73
Abril	25	11	4	10	9	4	-	-	2	5	2	72
Mayo	21	9	10	8	12	3	-	-	4	1	4	72
Junio	21	10	11	10	14	5	-	-	3	-	2	76
Julio	29	8	13	7	9	5	-	-	2	-	2	75
Agosto	35	10	6	13	10	5	-	-	1	-	-	80
Septiembre	28	9	14	12	3	5	-	1	1	-	5	78
Octubre	20	9	14	8	7	4	6	4	1	-	4	77
Noviembre	18	10	5	7	6	3	-	1	1	-	1	52
Diciembre	25	8	10	4	7	7	7	1	-	1	3	73
TOTAL	283	114	109	99	96	53	42	23	19	14	38	890

GRÁFICO 12: NAVES ATENDIDAS MENSUALMENTE POR EL SERVICIO DE PILOTAJE EN CANALES AUSTRALES. AÑO 2025.



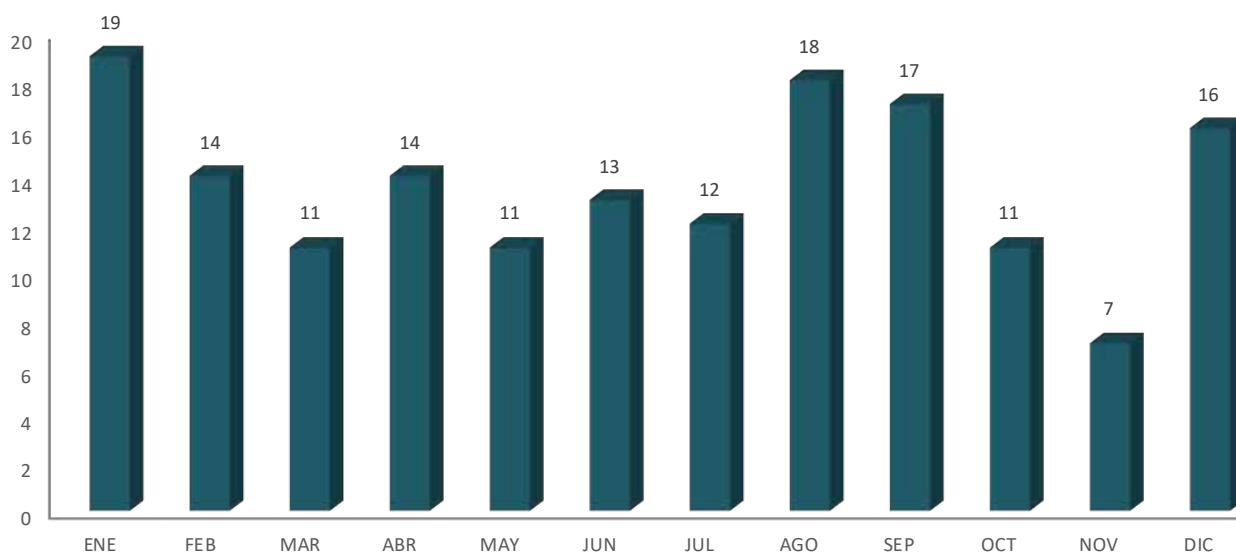
5.1.3.- NAVES ATENDIDAS MENSUALMENTE POR EL SERVICIO DE PILOTAJE EN CANALES AUSTRALES. AÑOS 2016 AL 2025.

MES	GRANELERO	CARGA GENERAL	PETROLERO	TANQUE QUIMICUERO	PASAJE CABOTAJE	WELLBOAT	YATE	BUQUE TANQUE LÍQUIDOS ESPECIALES	PESQUERO ESPINELERO	TOTAL
Enero	10	3	3	2	-	1	-	-	-	19
Febrero	6	1	3	3	-	1	-	-	-	14
Marzo	6	3	2	-	-	-	-	-	-	11
Abril	7	2	4	-	1	-	-	-	-	14
Mayo	4	4	2	1	-	-	-	-	-	11
Junio	6	4	3	-	-	-	-	-	-	13
Julio	9		2	-	-	-	-	-	1	12
Agosto	11	6	1	-	-	-	-	-	-	18
Septiembre	9	5	2	-	1	-	-	-	-	17
Octubre	7	2	1	-	-	-	-	1	-	11
Noviembre	3	2	1	-	-	-	1	-	-	7
Diciembre	9	4	2	-	-	-	1	-	-	16
TOTAL	87	36	26	6	2	2	2	1	1	163

Reglamento de Pilotaje y Practicaje. Art. 36°.-

“Se entenderá por pilotaje local aquel que se lleve a cabo dentro de las zonas que fije la Dirección General”.

GRÁFICO 13: NÚMERO MENSUAL DE NAVES QUE EFECTUARON PILOTAJE LOCAL EN PUERTO MONTT. AÑO 2025.



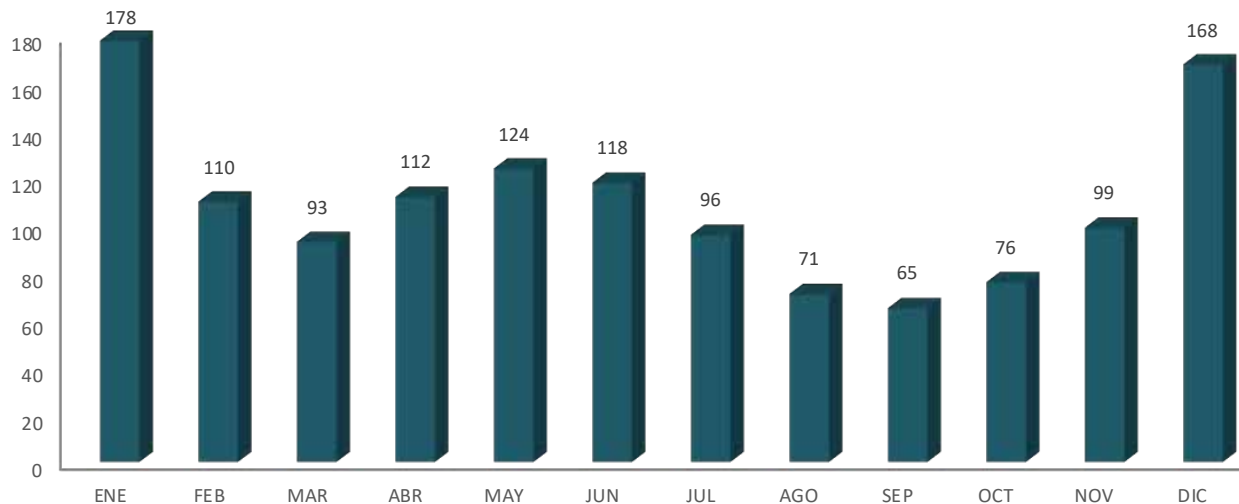
5.1.4.- NAVES QUE SOLICITARON PILOTAJE LOCAL PUNTA ARENAS POR MES Y TIPO DE NAVE. AÑO 2025.

MES	GRANELERO	PETROLERO	PESQUERO	PESQUERO FACTORÍA	CARGA GENERAL	PASAJE CABOTAJE	PASAJE	TANQUE QUIMICUERO	CIENTÍFICO	YATE	OTRO	TOTAL
Enero	29	15	50	33	5	14	10	3	10	3	6	178
Febrero	31	15	3	1	10	11	10	9	11	6	3	110
Marzo	33	23	1	2	14	9	4	3	3	-	1	93
Abril	34	16	25	16	12	-	-	5	3	-	1	112
Mayo	31	19	34	22	10	-	1	2	1	-	4	124
Junio	31	14	33	22	10	-	-	4	-	-	4	118
Julio	47	19	2	3	14	-	-	2	-	-	9	96
Agosto	43	18	1	1	4	-	-	2	-	-	2	71
Septiembre	37	17		3	6	-	-	1	1	-	-	65
Octubre	30	17	2	3	6	6	5	3	1	-	3	76
Noviembre	33	18	7	1	7	12	9	1	5	2	4	99
Diciembre	38	18	45	22	5	15	12	4	2	5	2	168
T O T A L	417	209	203	129	103	67	51	39	37	16	39	1.310

Reglamento de Pilotaje y Practicaje. Art. 36°.-

"Se entenderá por pilotaje local aquel que se lleve a cabo dentro de las zonas que fije la Dirección General".

GRÁFICO 14: NÚMERO MENSUAL DE NAVES QUE EFECTUARON PILOTAJE LOCAL EN PUNTA ARENAS. AÑO 2025.



5.2.- PRACTICAJE.

5.2.1.- NÚMERO DE FAENAS DE PRACTICAJE POR PUERTO Y MES.
AÑO 2025.

PUERTO	ENE	FEB	MAR	ABR	MAY	JUN	JUL	AGO	SEP	OCT	NOV	DIC	TOTAL
Arica	67	66	67	58	71	72	61	63	68	65	89	70	817
Iquique	80	69	126	97	91	70	101	91	82	97	93	78	1.075
Patache	286	310	268	144	169	159	206	188	158	132	199	221	2.440
Tocopilla	32	16	16	12	26	14	12	-	27	11	17	17	200
Mejillones	232	224	248	212	252	256	277	250	242	288	238	229	2.948
Antofagasta	106	104	114	90	97	83	98	95	112	114	90	106	1.209
Chañaral	9	7	14	8	16	18	15	12	11	14	17	16	157
Caldera	77	81	91	76	73	84	67	71	81	102	93	89	985
Huasco-Guacolda	31	32	41	34	46	26	37	57	66	57	64	71	562
Coquimbo	63	52	55	28	41	45	25	36	36	37	30	45	493
Los Vilos	12	4	12	9	8	12	14	11	14	14	18	15	143
Hanga Roa	2	2	2	-	2	2	1	3	2	2	4	4	26
Quintero	178	170	132	189	171	222	168	189	149	177	149	159	2.053
Valparaíso	116	140	122	105	91	75	107	93	86	106	88	107	1.236
San Antonio	158	173	213	188	183	177	174	181	186	207	202	204	2.246
Talcahuano	48	58	122	94	74	100	63	97	62	43	48	59	868
Lirquén	42	40	40	61	52	44	51	67	46	50	43	54	590
San Vicente	97	90	128	115	111	98	99	124	106	100	103	89	1.260
Coronel	48	51	44	63	51	39	46	44	49	46	50	62	593
Valdivia	-	-	-	1	-	-	-	-	1	-	-	-	2
Corral	-	4	5	4	2	2	-	-	3	5	2	3	30
Lago Ranco	-	-	-	-	-	-	-	-	-	1	-	-	1
Puerto Montt	26	11	35	11	12	10	25	26	25	22	18	26	247
Calbuco	13	19	14	11	10	20	11	11	15	10	14	13	161
Ancud	-	-	2	-	-	-	-	-	-	-	-	-	2
Quellón	4	-	-	5	7	-	2	-	-	-	2	-	20
Chacabuco	4	7	12	16	11	14	6	19	17	8	8	6	128
Puerto Natales	5	7	16	-	-	-	-	-	-	6	3	6	43
Punta Arenas	86	101	116	59	32	40	44	46	40	69	62	79	774
Puerto Williams	38	24	16	-	3	1	-	-	2	10	36	38	168
TOTAL	1.860	1.62	.071	1.690	1.702	1.683	1.710	1.774	1.686	1.793	1.780	1.866	21.477

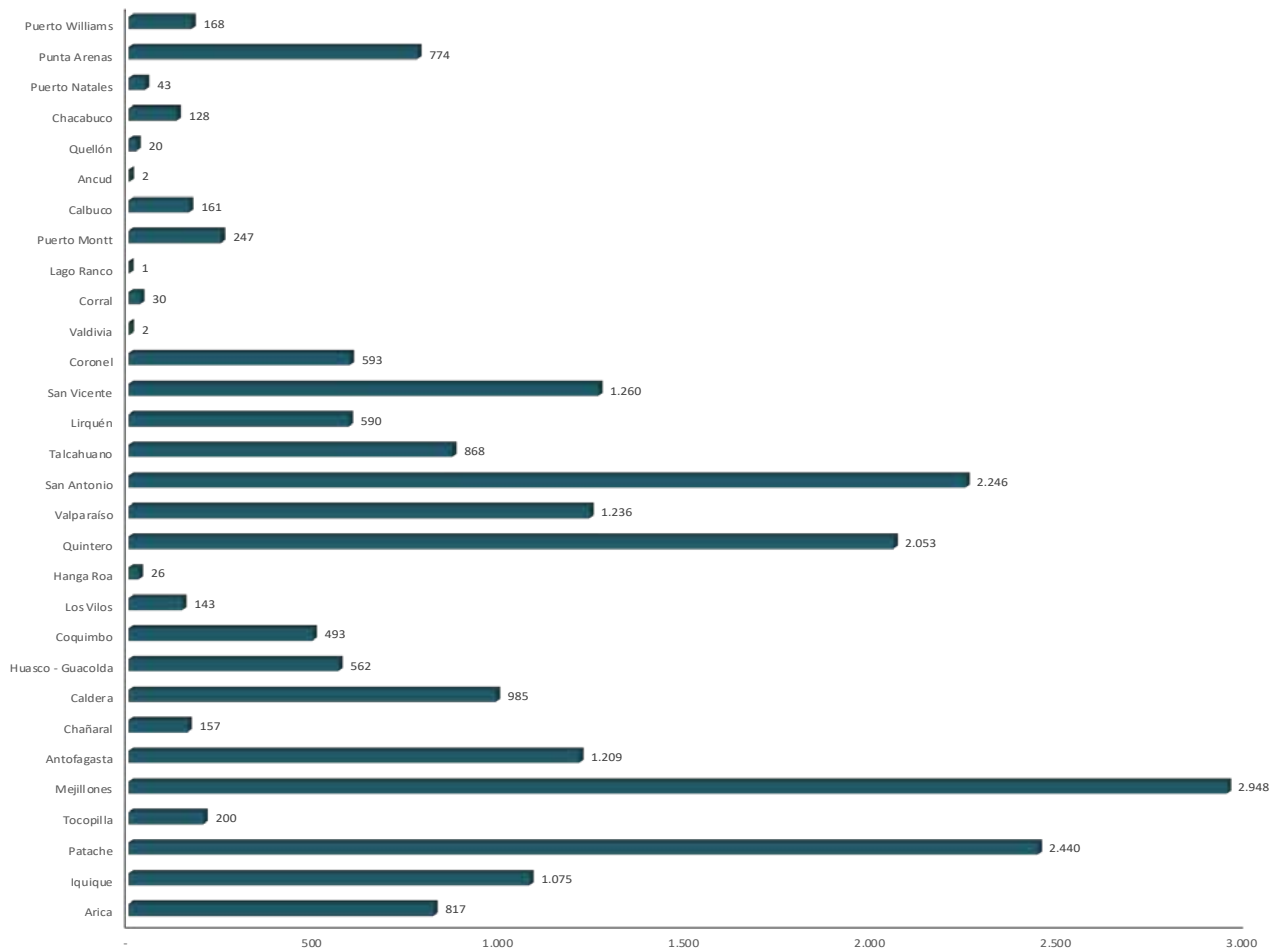
Ley de Navegación, Art. 34.

Llámase "practicaje" a todas las maniobras que se ejecutan con una nave en el puerto

**GRÁFICO 15: NÚMERO MENSUAL DE FAENAS DE PRACTICAJE.
AÑO 2025.**



**GRÁFICO 16: NÚMERO DE FAENAS DE PRACTICAJE POR PUERTO.
AÑO 2025.**



5.2.2.- NÚMERO DE FAENAS DE PRACTICAJE POR PUERTO Y TIPO DE FAENA. AÑO 2025.

PUERTO	ATRAQUE	DESATRAQUE	CORRIDA DE NAVE EN SU MISMO SITIO	FONDEAR A LA GIRA	AMARRE A TERMINAL MARÍTIMO	DESAMARRE A TERMINAL MARÍTIMO	LEVAR A LA GIRA	ABARLOAR/DESABARLOAR A LA GIRA	ABARLOAR A LA GIRA	ABARLOAR/DESABARLOAR ATRACADO	ABARLOAR ATRACADO	LARGARSE A LA GIRA	DESAMARRE DE UNA BOYA	SALIDA DE DIQUE	ENTRADA A DIQUE	AMARRE A UNA BOYA	AMARRARSE A UNA MONOBOYA	LARGARSE DE UNA MONOBOYA	DESAMARRE BOYAS	AMARRE BOYAS	LARGARSE ATRACADO	TOTAL
Arica	343	344	10	1	61	58	-	-	-	-	-	-	-	-	-	-	-	-	-	-	-	817
Iquique	433	434	-	20	88	86	11	1	1	-	-	-	-	-	-	-	-	-	1	-	-	1.075
Patache	-	-	1.461	276	335	332	31	2	2	-	-	-	-	-	-	1	-	-	-	-	-	2.440
Tocopilla	-	-	122	-	38	38	2	-	-	-	-	-	-	-	-	-	-	-	-	-	-	200
Mejillones	960	945	276	349	114	111	168	6	2	-	-	1	3	-	-	3	-	-	6	4	-	2.948
Antofagasta	264	264	399	72	103	102	5	-	-	-	-	-	-	-	-	-	-	-	-	-	-	1.209
Chañaral	54	52	14	-	18	19	-	-	-	-	-	-	-	-	-	-	-	-	-	-	-	157
Caldera	117	117	332	190	84	83	62	-	-	-	-	-	-	-	-	-	-	-	-	-	-	985
Huasco - Guacolda	66	65	341	49	-	-	41	-	-	-	-	-	-	-	-	-	-	-	-	-	-	562
Coquimbo	149	149	1	61	62	61	9	-	-	-	-	-	-	-	-	-	-	-	1	-	-	493
Los Vilos	46	46	-	34	-	-	17	-	-	-	-	-	-	-	-	-	-	-	-	-	-	143
Hanga Roa	-	-	-	-	13	13	-	-	-	-	-	-	-	-	-	-	-	-	-	-	-	26
Quintero	395	394	-	306	319	319	104	33	7	2	-	-	70	-	-	41	47	16	-	-	-	2.053
Valparaíso	505	503	2	5	-	-	4	106	23	27	9	-	4	23	22	3	-	-	-	-	-	1.236
San Antonio	1.092	1.082	3	-	1	-	-	-	-	37	31	-	-	-	-	-	-	-	-	-	-	2.246
Talcahuano	103	94	-	226	-	-	210	9	88	-	2	78	-	29	27	-	-	-	-	-	2	868
Lirquén	265	262	1	44	-	-	4	2	1	6	5	-	-	-	-	-	-	-	-	-	-	590
San Vicente	622	618	1	2	6	6	3	-	-	1	1	-	-	-	-	-	-	-	-	-	-	1.260
Coronel	219	219	-	61	43	42	9	-	-	-	-	-	-	-	-	-	-	-	-	-	-	593
Valdivia	1	1	-	-	-	-	-	-	-	-	-	-	-	-	-	-	-	-	-	-	-	2
Corral	10	10	-	4	-	-	5	-	-	-	-	1	-	-	-	-	-	-	-	-	-	30
Lago Ranco	1	-	-	-	-	-	-	-	-	-	-	-	-	-	-	-	-	-	-	-	-	1
Puerto Montt	111	109	-	11	1	1	10	-	-	-	-	-	-	2	2	-	-	-	-	-	-	247
Calbuco	81	78	-	-	2	-	-	-	-	-	-	-	-	-	-	-	-	-	-	-	-	161
Ancud	-	-	-	2	-	-	-	-	-	-	-	-	-	-	-	-	-	-	-	-	-	2
Quellón	8	10	-	-	2	-	-	-	-	-	-	-	-	-	-	-	-	-	-	-	-	20
Chacabuco	31	32	3	1	31	30	-	-	-	-	-	-	-	-	-	-	-	-	-	-	-	128
Puerto Natales	22	21	-	-	-	-	-	-	-	-	-	-	-	-	-	-	-	-	-	-	-	43
Punta Arenas	339	336	10	5	10	11	2	2	2	9	4	-	-	22	22	-	-	-	-	-	-	774
Puerto Williams	46	46	-	-	-	-	-	11	10	27	28	-	-	-	-	-	-	-	-	-	-	168
TOTAL	6.283	6.231	2.976	1.719	1.331	1.312	697	172	136	109	80	80	77	76	73	48	47	16	8	4	2	21.477

Ley de Navegación, Art. 34.

Llámase "practicaje" a todas las maniobras que se ejecutan con una nave en el puerto

5.2.3.- NÚMERO DE FAENAS DE PRACTICAJE POR PUERTO Y TIPO DE NAVE. AÑO 2025.

PUERTO															TOTAL
	GRANELERO	PORTACONTENEDOR	PETROLERO	CARGA GENERAL	TANQUE QUIMICUERO	CARGA RODADA	BUQUE TANQUE LÍQUIDOS ESPECIALES	PASAJE	CARGA REFRIGERADA	PASAJE CABOTAJE	PESQUERO FACTORÍA	PESQUERO	GASERO	OTRO	
Arica	103	435	84	112	48	-	10	8	-	10	6	-	-	1	817
Iquique	12	522	102	153	68	140	18	12	4	12	4	5	-	23	1.075
Patache	1.992	-	8	432	-	-	-	-	-	-	-	-	-	8	2.440
Tocopilla	128	-	-	63	-	9	-	-	-	-	-	-	-	-	200
Mejillones	1.157	250	390	497	547	-	50	-	10	-	-	-	43	4	2.948
Antofagasta	843	170	18	156	-	-	-	2	-	4	-	-	-	16	1.209
Chañaral	38	-	48	23	40	-	8	-	-	-	-	-	-	-	157
Caldera	641	-	62	89	149	-	12	-	32	-	-	-	-	-	985
Huasco - Guacolda	496	-	-	50	-	-	-	-	13	-	-	-	-	3	562
Coquimbo	139	77	35	62	97	7	3	16	41	12	2	-	-	2	493
Los Vilos	103	-	-	40	-	-	-	-	-	-	-	-	-	-	143
Hanga Roa	-	-	26	-	-	-	-	-	-	-	-	-	-	-	26
Quintero	306	-	854	77	586	-	129	-	-	-	-	-	62	39	2.053
Valparaíso	122	580	163	135	4	-	-	42	108	22	7	-	-	53	1.236
San Antonio	216	1.278	133	91	155	320	4	32	6	10	-	1	-	-	2.246
Talcahuano	80	8	423	28	93	8	21	-	24	-	25	97	-	61	868
Lirquén	169	251	16	145	-	2	-	-	-	-	-	-	-	7	590
San Vicente	50	456	485	14	194	-	47	-	-	-	-	4	-	10	1.260
Coronel	111	262	43	55	93	-	2	-	21	-	-	-	-	6	593
Valdivia	-	-	-	-	-	-	-	-	-	2	-	-	-	-	2
Corral	4	-	-	16	-	-	-	4	-	4	-	-	-	2	30
Lago Ranco	-	1	-	-	-	-	-	-	-	-	-	-	-	-	1
Puerto Montt	114	-	-	32	-	-	-	26	-	6	10	8	-	51	247
Calbuco	25	-	94	14	24	-	2	-	-	-	-	-	-	2	161
Ancud	-	-	-	-	-	-	-	2	-	-	-	-	-	-	2
Quellón	-	-	-	-	-	-	-	-	-	-	-	-	-	20	20
Chacabuco	7	16	-	7	32	17	32	-	-	-	10	-	-	7	128
Puerto Natales	-	-	-	-	-	-	-	6	-	20	-	-	-	17	43
Punta Arenas	-	44	88	40	93	-	4	150	-	55	83	30	6	181	774
Puerto Williams	-	-	76	2	-	-	-	40	-	40	-	-	-	10	168
TOTAL	6.856	4.350	3.148	2.333	2.223	503	342	340	259	197	147	145	111	523	21.477



6 SINIESTROS MARÍTIMOS



Armada de Chile
DIRECTEMAR

EDICIÓN 2026 | DATOS 2025
**BOLETÍN ESTADÍSTICO
MARÍTIMO**

SINIESTROS MARÍTIMOS

SINIESTROS MARÍTIMOS

6

6.1.- ACTIVACIONES DEL SERVICIO DE BÚSQUEDA Y SALVAMENTO MARÍTIMO POR GOBERNACIONES MARÍTIMAS, DURANTE EL AÑO 2025.

6.1.1.- ACTIVACIONES POR FASES. AÑO 2025.

FASES	ARI	IQUE	ANTO	CAL	COQ	HARO	VALP	SNO	TALC	VLD	PMO	CAS	AYS	PAR	WILL	ANCHI	TOTAL
Alerta	2	3	1	2	-	1	4	2	5	2	5	6	5	11	-	4	53
Incertidumbre	2	1	4	3	-	-	1	-	2	-	2	1	1	8	-	-	25
Peligro	1	4	5	3	4	1	1	3	7	5	3	6	5	2	2	-	52
Siniestro	-	-	3	2	-	-	2	1	3	7	7	2	9	4	-	-	40
*MEDEVAC	6	3	4	2	-	1	4	3	-	-	1	4	31	33	6	7	105
TOTAL	11	11	17	12	4	3	12	9	17	14	18	19	51	58	8	11	275

(*) Evacuación Médica.

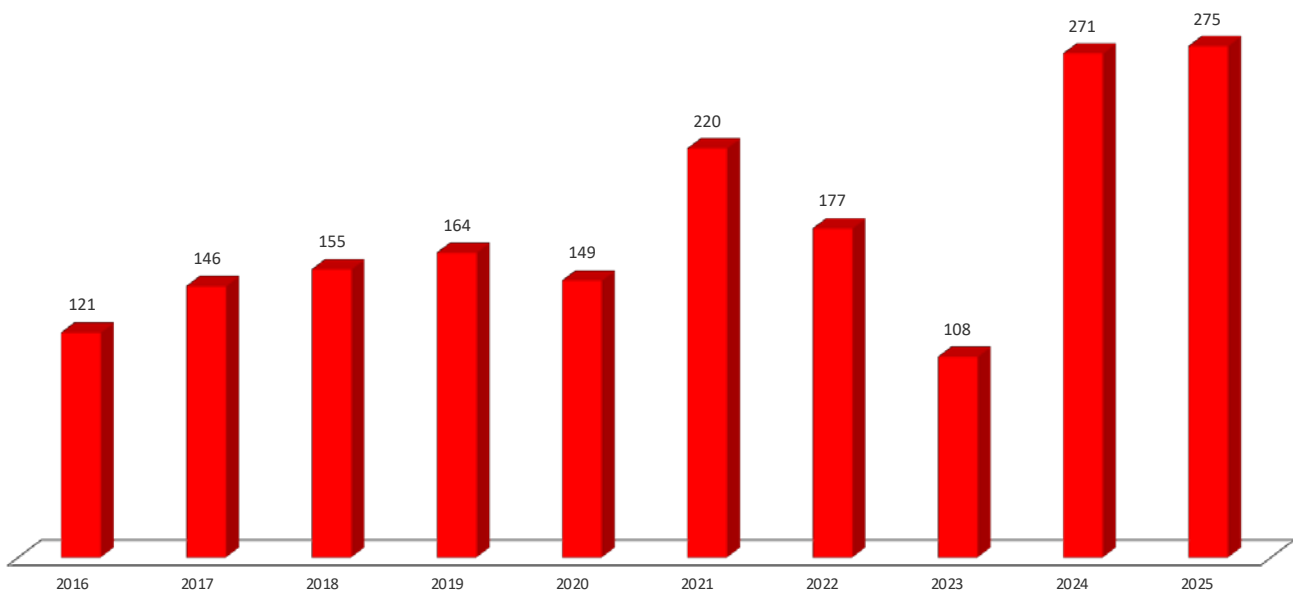
6.1.2.- ACTIVACIONES DEL SERVICIO DE BÚSQUEDA Y SALVAMENTO MARÍTIMO SEGÚN AFECTADO. AÑO 2025.

TIPO DE NAVE Y ACCIDENTE	ARI	IQUE	ANTO	CAL	COQ	HARO	VALP	SNO	TALC	VLD	PMO	CAS	AYS	PAR	WILL	ANCHI	TOTAL
NAVE MAYOR																	
Falla Máquina	-	-	-	-	-	-	-	-	-	-	1	-	1	-	-	2	4
Varamiento	-	-	-	-	-	-	-	-	-	-	1	-	-	2	-	-	3
Tocar Fondo	-	-	-	-	-	-	-	-	-	-	-	-	-	1	-	-	1
Incendio o Amague De Incendio	-	-	-	-	-	-	1	-	-	-	2	-	-	1	-	-	4
Atraso En Recalada	-	-	-	-	-	-	-	-	1	-	-	-	-	-	-	-	1
TOTAL	-	-	-	-	-	-	1	-	1	-	4	-	1	4	-	2	13
NAVE ESPECIAL																	
Falla Máquina	-	-	-	-	-	-	-	-	-	-	1	1	1	-	-	-	3
Incendio o Amague De Incendio	-	-	-	-	-	-	-	-	-	-	2	-	-	-	-	-	2
Tocar Fondo	-	-	-	-	-	-	-	-	-	-	1	-	1	1	-	-	3
Varamiento	-	-	-	-	-	-	-	-	1	1	1	-	1	-	-	-	4
TOTAL	-	-	-	-	-	-	-	-	1	1	5	1	3	1	-	-	12
NAVE MENOR																	
Desaparecimiento De Nave	3	1	3	1	-	1	-	-	2	-	1	1	-	11	-	-	24
Varamiento	-	-	1	-	-	-	2	-	1	1	2	1	5	1	1	-	15
Falla Máquina	1	1	-	1	-	-	2	1	2	1	1	3	1	2	-	-	16
Hundimiento	-	-	2	-	-	-	-	1	6	1	2	2	1	1	1	-	17
A la Deriva	-	1	-	2	-	-	1	-	-	2	-	-	-	-	-	-	6
Incendio O Amague De Incendio	-	-	-	1	-	-	-	-	-	1	1	-	1	1	-	-	5
Volcamiento	-	-	1	-	2	-	-	1	1	2	1	-	-	-	-	-	8
Atraso en recalada	-	-	1	1	-	-	1	1	-	-	-	-	1	1	-	-	6
Tocar fondo	-	-	-	-	-	-	-	-	-	1	-	1	1	1	-	1	5
Inundación	-	-	-	-	1	-	-	-	-	1	-	1	1	-	-	-	4
Otro tipo de emergencia	-	-	-	2	-	-	-	-	1	-	-	2	1	1	-	-	7
TOTAL	4	3	8	8	3	1	6	4	13	10	8	11	12	19	2	1	113
PERSONA																	
Tripulante	6	3	4	2	-	1	3	3	-	1	1	5	27	21	5	4	86
Pasajero	-	2	-	-	-	-	1	-	-	-	-	-	6	12	1	4	26
Bañista	-	-	4	-	1	-	1	2	1	1	-	-	-	-	-	-	10
Kayakista	-	-	-	-	-	-	-	-	-	1	-	1	-	-	-	-	2
Otro	1	3	1	2	-	1	-	-	1	-	-	1	2	1	-	-	13
TOTAL	7	8	9	4	1	2	5	5	2	3	1	7	35	34	6	8	137

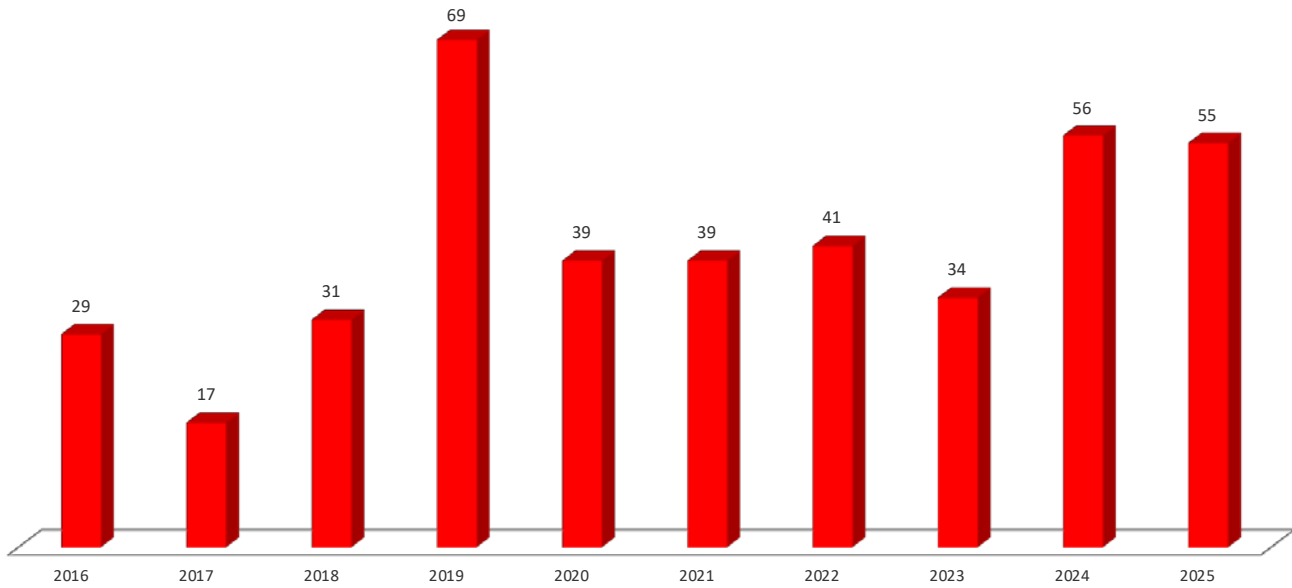
6.1.3.- PERSONAS INVOLUCRADAS EN EMERGENCIAS MARÍTIMAS POR GOBERNACIÓN MARÍTIMA Y CONSECUENCIA. AÑO 2025.

GRAVEDAD DEL ACCIDENTE	ARI	IQUE	ANTO	CAL	COQ	HARO	VALP	SNO	TALC	VLD	PMO	CAS	AYS	PAR	WILL	ANCHI	TOTAL
Muertos	1	3	4	-	2	-	-	-	5	3	7	1	3	-	-	-	29
Desaparecidos	-	2	-	1	1	1	1	1	10	1	-	1	1	2	3	1	26
Heridos	7	4	4	3	2	1	4	3	-	-	1	4	35	35	7	8	118
Ilesos	22	16	43	37	7	1	39	15	101	96	111	60	89	189	4	166	996
TOTAL	30	25	51	41	12	3	44	19	116	100	119	66	128	226	14	175	1.169

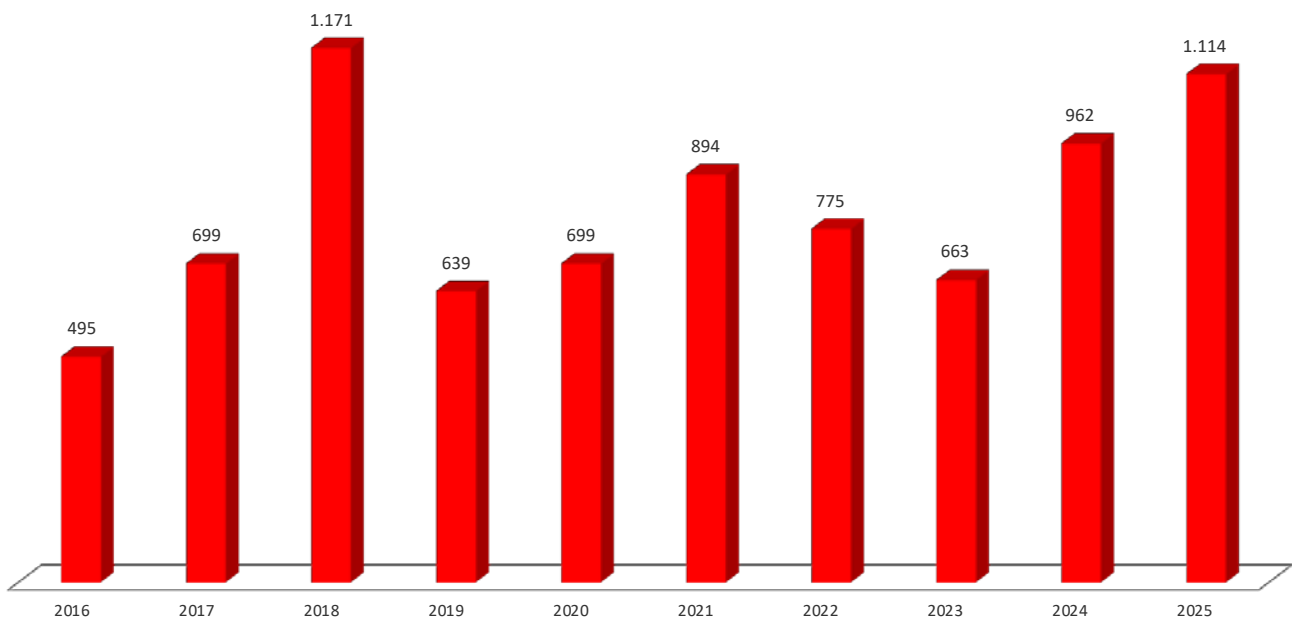
GRÁFICO 17: NÚMERO DE ACTIVACIONES DEL SERVICIO DE BÚSQEDA Y SALVAMENTO MARÍTIMO. AÑOS 2016 AL 2025.



**GRÁFICO 18: SERVICIO DE BÚSQUEDA Y SALVAMENTO MARÍTIMO.
NÚMERO DE MUERTOS Y DESAPARECIDOS. AÑOS 2016 - 2025.**



**GRÁFICO 19: SERVICIO DE BÚSQUEDA Y SALVAMENTO MARÍTIMO.
NÚMERO DE SOBREVIVIENTES. AÑOS 2016 - 2025.**



6.2.- PERSONAS ACCIDENTADAS SEGÚN ÁREA DE ACTIVIDAD POR GOBERNACIÓN MARÍTIMA. AÑO 2025.

ÁREA DE ACTIVIDAD	PERSONAS ACCIDENTADAS POR GOBERNACIÓN MARÍTIMA																	TOTAL	
	ARI	IQUE	ANTO	CAL	COQ	HARO	VALP	SNO	TALC	VLD	PMO	CAS	AYS	PAR	WILL	ANCHI	DGTM		
PERSONAL MARÍTIMO PORTUARIO																			
Trabajador Portuario	20	11	2	1	-	-	1	5	4	-	1	-	-	-	-	-	2	47	
Transporte Marítimo	1	1	-	-	-	-	1	1	2	-	4	5	5	14	-	-	1	35	
Pesca Industrial	-	-	-	2	1	-	-	-	6	-	1	1	1	3	-	-	-	15	
Pesca Artesanal	-	1	-	-	3	-	-	1	9	-	2	6	4	4	1	-	1	32	
Independientes	-	-	1	1	6	-	1	-	1	-	5	8	9	-	-	-	-	32	
TOTAL DE ACCIDENTADOS	21	13	3	4	10	-	3	7	22	-	13	20	19	21	1	-	4	161	
PERSONAS INVOLUCRADAS EN EMERGENCIAS MARÍTIMAS																			
Nave Mayor	-	-	-	-	-	-	-	-	17	23	22	10	37	120	-	31	-	260	
Nave Especial	-	-	-	-	-	-	19	-	9	-	1	-	-	1	-	-	-	30	
Nave Menor	21	16	37	39	8	1	20	14	86	71	81	49	70	70	8	135	-	726	
Persona	9	9	14	2	4	2	5	5	4	6	15	7	21	35	6	9	-	153	
TOTAL DE ACCIDENTADOS	30	25	51	41	12	3	44	19	116	100	119	66	128	226	14	175	-	1.169	
PERSONAS ACCIDENTADAS PERIODO ESTIVAL																			
	7	10	7	12	71	4	14	11	6	24	11	1	2	-	-	-	-	180	
PERSONAS ACCIDENTADAS EN BORDE COSTERO (a)																			
Muerto	-	1	-	-	-	-	-	-	-	-	-	-	-	-	-	-	-	1	
Grave	-	1	1	-	2	-	2	1	2	4	1	-	-	-	-	-	-	14	
Leve	1	-	-	1	20	-	2	2	2	9	1	-	-	-	-	-	-	38	
TOTAL DE ACCIDENTADOS	1	2	1	1	22	-	4	3	4	13	2	-	-	-	-	-	-	53	
OTRAS PERSONAS ACCIDENTADAS (b)																			
	6	-	2	1	1	-	3	-	3	2	5	5	6	4	1	-	3	42	
TOTAL GENERAL DE PERSONAS ACCIDENTADAS																			
	65	50	64	59	116	7	68	40	151	139	150	92	155	251	16	175	7	1.605	
GRAVEDAD DE LA LESION DE LAS PERSONAS ACCIDENTADAS																			
Muerto	2	6	6	3	6	-	6	2	7	11	13	5	8	1	-	-	-	76	
Desaparecido	-	2	-	1	1	1	1	1	17	1	-	1	1	2	3	1	-	33	
Grave	12	7	11	11	18	1	10	10	8	7	9	18	50	43	9	8	3	235	
Leve	51	35	47	44	91	5	51	27	119	120	128	68	96	205	4	166	4	1.261	
TOTAL DE ACCIDENTADOS	65	50	64	59	116	7	68	40	151	139	150	92	155	251	16	175	7	1.605	

(a) Corresponde a accidentados que desarrollaban actividades recreativas en borde costero, durante el periodo estival 2025/2026.

(b) Corresponde a accidentados que no estaban realizando actividad laboral.

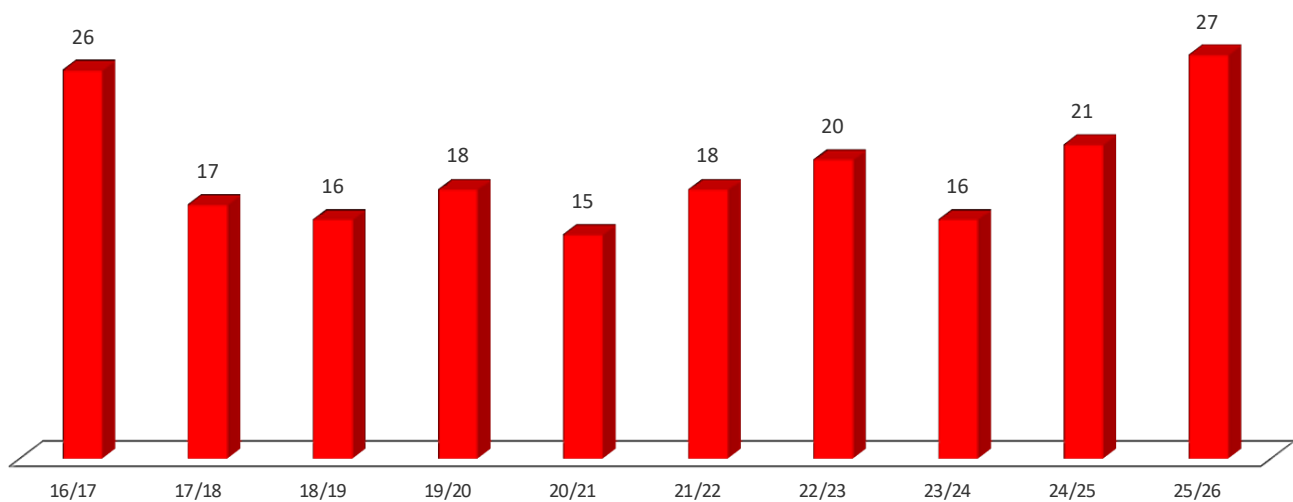
6.3.- PRINCIPALES CONTAMINACIONES MARÍTIMAS OCURRIDAS POR PUERTO. AÑO 2025.

FECHA	PUERTO O LUGAR	TIPO EMISOR	NAVE O EMPRESA	BANDERA	CAUSA	PRODUCTO	AREA AFECTADA (M2)
24-02-29	BAHÍA HUELMO, PUERTO DE CALBUCO L: 41°39'12" S G: 73°03'37" W	LAGOMAR SPA.	LANCHA MOTOR FORTUNA VI	CHILENA	HUNDIMIENTO	DIESEL	50
07-05-29	CAMINO CHINQUIHUE, PUERTO MONTT L: 41°30'28,56" S G: 72°59'51" W	EMPRESA SITECNA	ASTILLERO SITECNA	NO DETERMINADA	ROTURA ESTANQUE EN TIERRA	SENTINA	NO DETERMINADA
05-07-29	PUNTA ARENAS L: 52°47'09,14" S G: 73°30'52.47" W	AUSTRALIS MAR S.A.	CENTRO DE CULTIVO PAN DE AZUCAR	NO DETERMINADA	FILTRACIÓN EN TRASVASIJE	DIESEL	NO DETERMINADA
01-08-29	CANAL GOÑI, NO ISLA JAMES, REGIÓN DE AYSÉN L: 44°52'55,92" S G: 74°15'19.08" W	FRASAL S.A.	MOTONAVE CECILIA	CHILENA	FALLA EN TRASVASIJE DE ESTANQUES	DIESEL	NO DETERMINADA
06-08-29	BAHÍA CHACABUCO L: 45°27'52,07" S G: 72°49'19.87" W	COPEC	PLANTA CHACABUCO	NO DETERMINADA	FILTRACIÓN CAÑERÍA	IFO 180	NO DETERMINADA
27-11-29	BAHÍA CUMBERLAND (JUAN FERNANDEZ) L: 33°38'09,04" S G: 78°49'46.05" W	NAVIERA IORANA LTDA.	MOTONAVE IORANA CARGO	CHILENA	RUPTURA FLEXIBLE	LIQUIDO HIDRÁULICO	300
07-12-29	BAHÍA PUERTO CHACABUCO L: 45°28'51" S G: 72°49'54" W	HUGO ELADIO SALAS BORQUEZ E.I.R.L.	BARCAZA DON JUVENAL	CHILENA	HUNDIMIENTO	DIESEL	5000
14-12-29	BAHÍA CHINCUI L: 41°30'54" S G: 73°01'32" W	NAVIERA TENGLIO LTDA.	MOTONAVE FUSIÓN	CHILENA	ESCORRA DE M/N ABANDONADA	MEZCLAS OLEOSAS Y ACEITES	1.6

6.4.- ACCIDENTES TEMPORADA ESTIVAL EN BALNEARIOS DEL LITORAL POR ACTIVIDAD Y CONSECUENCIA. PERIODO 2025/2026.

BALNEARIOS	TOTAL ACCIDENTES	ACTIVIDAD		CONSECUENCIA		
		BAÑISTA	DEPORTISTA NÁUTICO	MUERTO	LESIONADO	ILESO
Arica	7	7	-	1	2	4
Iquique	8	5	3	1	1	6
Patache	2	2	-	1	1	-
Mejillones	3	3	-	1	-	2
Antofagasta	4	4	-	1	3	-
Chañaral	5	5	-	2	3	-
Caldera	5	3	2	1	-	4
Huasco	2	2	-	-	1	1
Coquimbo	64	46	18	-	3	61
Los Vilos	7	4	3	2	3	2
Hanga Roa	4	-	4	-	-	4
Quintero	7	4	3	4	1	2
Valparaíso	7	5	2	2	-	5
Algarrobo	5	3	2	-	3	2
San Antonio	3	2	1	-	-	3
Pichilemu	3	-	3	1	2	-
Constitución	6	6	-	1	2	3
Carahue	1	-	1	1	-	-
Villarrica	9	3	6	4	-	5
Panguipulli	3	3	-	1	1	1
Valdivia	3	2	1	-	1	2
Corral	1	-	1	-	-	1
Lago Ranco	7	3	4	1	-	6
Puerto Montt	8	3	5	-	-	8
Puerto Varas	3	1	2	1	-	2
Ancud	1	1	-	-	-	1
Lago General Carrera	1	-	1	-	-	1
Chacabuco	1	1	-	1	-	-
TOTAL	180	118	62	27	27	126

GRÁFICO 20: BAÑISTAS MUERTOS Y DESAPARECIDOS TEMPORADA ESTIVAL 2016/2017 AL 2025/2026.





7 PERSONAL MARÍTIMO



Armada de Chile
DIRECTEMAR

EDICIÓN 2026 | DATOS 2025
**BOLETÍN ESTADÍSTICO
MARÍTIMO**

PERSONAL MARÍTIMO

PERSONAL MARÍTIMO

7

7.1.- PERSONAL PORTUARIO CONTROLADOS AL 31 DE DICIEMBRE DEL 2025.

PERMISO / LICENCIA / CREDENCIAL	VIGENTES	NO VIGENTES	TOTAL
PERMISO DE SEGURIDAD PARA TRABAJADORES PORTUARIOS (PERMISOS)	22.110	64.378	86.488
SEGURIDAD PRIVADA MARÍTIMO PORTUARIA (CREDENCIALES)			
Asesores de Seguridad	10	229	239
Capacitadores de Seguridad	73	737	810
Jefes de Seguridad	9	139	148
Supervisores de Seguridad	50	910	960
Vigilantes de Seguridad	37	559	596
Guardias de Seguridad	1.063	17.137	18.200
SubTotal Seguridad Marítimo Portuaria	1.242	19.711	20.953
INSPECTORES DE BALSAS SALVAVIDAS (LICENCIAS)	58	112	170
T O T A L	23.410	84.201	107.611

7.2.- PERSONAL DE LA MARINA MERCANTE NACIONAL CONTROLADOS AL 31 DE DICIEMBRE DEL 2025.**7.2.1.- NAVES MAYORES.**

TÍTULO / PERMISOS DE EMBARCO	VIGENTES	NO VIGENTES	TOTAL
OFICIALES (TÍTULOS)			
Capitán de Alta Mar	163	189	352
Piloto Primero	110	424	534
Piloto Segundo	179	595	774
Piloto Tercero	368	870	1.238
Capitán Costero Superior	255	178	433
Capitán Costero	252	230	482
Piloto Costero	445	355	800
Patrón de Bahía	1	46	47
Ingeniero Jefe de Máquinas	109	94	203
Ingeniero Primero	75	246	321
Ingeniero Segundo	137	377	514
Ingeniero Tercero	290	589	879
Oficial Electrotécnico	46	31	77
Motorista Primero D.S.(M) 90/99	663	409	1.072
Motorista Segundo D.S.(M) 90/99	628	1.410	2.038
Radioelectrónico Primero	-	-	-
Radioelectrónico Segundo	1	8	9
Subtotal Oficiales	3.722	6.051	9.773
ASPIRANTES OFICIALES (PERMISOS DE EMBARCO)			
Aspirante a Ingeniero Tercero	141	1.209	1.350
Aspirante a Piloto Tercero	249	1.589	1.838
Aspirante a Oficial	59	606	665
Aspirante a Oficial de Cubierta	-	17	17
Aspirante a Oficial de Radiocomunicaciones	-	4	4
Aspirante a Piloto Regional	19	569	588
Aspirante a Motorista Segundo	113	732	845
Aspirante a Electricista	-	21	21
Aspirante a Línea Comunicaciones	-	5	5
Aspirante a Piloto Costero	139	387	526
Subtotal Aspirantes Oficiales	720	5.139	5.859
TRIPULANTES (TÍTULOS)			
Tripulante Gral. de Cubierta	1.401	10.031	11.432
Tripulante Gral. de Máquinas	569	4.701	5.270
Tripulante Electrotécnico	-	-	-
Tripulante de Primera de Puente	347	120	467
Tripulante de Primera de Máquinas	149	89	238
Tripulante de la Guardia de Navegación	2.202	513	2.715
Tripulante de la Guardia de Máquinas	314	178	492
Subtotal Tripulantes	4.982	15.632	20.614
TOTAL GENERAL	9.424	26.822	36.246

7.2.2.- NAVES MENORES.

TÍTULO	VIGENTES	NO VIGENTES	TOTAL
Patrón de Nave Menor	16.608	21.054	37.662
Tripulante de Nave Menor	1.111	11.981	13.092
Tripulante de Cubierta de Nave Menor	5.079	10.088	15.167
Tripulante de Máquinas de Nave Menor	2.675	5.769	8.444
T O T A L	25.473	48.892	74.365

7.3.- PERSONAL DE LA MARINA DE PESCA CONTROLADOS AL 31 DE DICIEMBRE DEL 2025.

TÍTULO / MATRÍCULA	VIGENTES	NO VIGENTES	TOTAL
OFICIALES (TÍTULOS)			
Patrón de Pesca Alta Mar Primera Clase	51	28	79
Patrón de Pesca Alta Mar Segunda Clase	154	158	312
Patrón de Pesca Costero Primera Clase	215	645	860
Patrón de Pesca Costero Segunda Clase	206	1.451	1.657
Motorista Primero D.S.(M) 680/85	59	14	73
Motorista Segundo D.S.(M) 680/85	186	137	323
Total oficiales	871	2.433	3.304
TRIPULANTES NAVES MAYORES ESPECIALES DE PESCA (MATRÍCULAS)			
Tripulante General de Cubierta Naves Especiales	1.744	19.530	21.274
Tripulante de Máquinas de Naves Especiales de Pesca	126	7	133
Subtotal Tripulantes Naves Mayores Especiales de Pesca	1.870	19.537	21.407
TRIPULANTES NAVES MENORES PESCA ARTESANAL (MATRÍCULAS)			
Patrón de Pesca Artesanal	7.545	3.137	10.682
Maquinista de Nave Menor de Pesca	639	12	651
Pescador Artesanal	50.055	42.446	92.501
Subtotal Tripulantes Naves Menores Pesca Artesanal	58.239	45.595	103.834
TOTAL TRIPULANTES	60.109	65.132	125.241

7.4.- DEPORTISTAS NÁUTICOS CONTROLADOS AL 31 DE DICIEMBRE DEL 2025.

LICENCIA	VIGENTES	NO VIGENTES	TOTAL
NAVEGACIÓN DEPORTIVA (LICENCIAS)			
Capitán Deportivo de Alta Mar	608	277	885
Capitán Deportivo Costero	2.873	3.287	6.160
Patrón Deportivo de Bahía	14.015	27.521	41.536
Patrón de Lancha Deportiva de Bahía	12.934	2.715	15.649
Subtotal Nvegación Deportiva	30.430	33.800	64.230
BUCEO DEPORTIVO (LICENCIAS)			
Buceador Deportivo Autónomo Básico	1.171	8.400	9.571
Buceador Deportivo Autónomo Intermedio	114	407	521
Buceador Deportivo Autónomo Avanzado	338	402	740
Instructor De Buceo Deportivo Autónomo	220	260	480
Subtotal Buceo Deportivo	1.843	9.469	11.312
TOTAL GENERAL	32.273	43.269	75.542

7.5.- BUZOS PROFESIONALES CONTROLADOS AL 31 DE DICIEMBRE DEL 2025.

MATRÍCULA	VIGENTES	NO VIGENTES	TOTAL
CONTRATISTA DE BUCEO			
Contratista de Buceo para Buzo Especialista	4	7	11
Contratista de Buceo para Buzo Comercial	477	417	894
Contratista de Buceo para Buzo Mariscador	158	396	554
BUZO INSTRUCTOR			
Buzo Instructor para Buzo Especialista	12	36	48
Buzo Instructor para Buzo Mariscador	33	48	81
Buzo Instructor para Buzo Comercial	66	62	128
SUPERVISOR DE BUCEO			
Supervisor de Buceo para Buzo Mariscador Básico	1.342	622	1.964
Supervisor de Buceo para Buzo Mariscador Intermedio	488	203	691
Supervisor de Buceo para Buzo Especialista	15	9	24
Supervisor de Buceo para Buzo Comercial	813	219	1.032
BUZO COMERCIAL	1.949	1.215	3.164
BUZO ESPECIALISTA	145	449	594
BUZO MARISCADOR BÁSICO	9.785	12.865	22.650
BUZO MARISCADOR INTERMEDIO	1.512	733	2.245
ASISTENTE DE BUZO MARISCADOR BÁSICO	1.627	5.129	6.756
T O T A L	18.426	22.410	40.836

7.6.- PERMISOS INDUSTRIALES ACUÍCOLAS AL 31 DE DICIEMBRE DEL 2025.

CREDENCIALES		TOTAL
VIGENTES	NO VIGENTES	
3.526	2.744	6.270

7.7.- PERSONAL MARÍTIMO-PORTUARIO CONTROLADO SEGÚN AUTORIDAD MARÍTIMA AL 31 DE DICIEMBRE DEL 2025.

AUTORIDAD MARÍTIMA	TRABAJADOR PORTUARIO	SEGURIDAD PRIVADA MARÍTIMA PORTUARIA	TRIPULANTES MARINA MERCANTE		TRIPULANTES MARINA DE PESCA		DEPORTISTAS NÁUTICOS	BUZOS PROFESIONALES	PERMISOS INDUSTRIALES ACUÍCOLAS	TOTAL
			NAVES MAYORES	NAVES MENORES	PESCA ARTESANAL	NAVES ESPECIAL DE PESCA				
Arica	4.032	558	318	784	3.159	1.463	1.101	353	1	11.769
Iquique	3.813	2.881	456	1.055	2.347	1.934	1.019	827	5	14.337
Patache	-	217	1	50	542	9	24	133	1	977
Patillos	-	-	-	-	5	-	1	1	-	7
Tocopilla	1.238	145	35	244	641	127	33	340	2	2.805
Mejillones	1.462	948	58	419	740	297	119	334	4	4.381
Antofagasta	3.177	920	183	586	1.252	351	1.384	751	11	8.615
Taltal	-	1	4	33	635	3	32	292	2	1.002
Chañaral	301	73	12	155	517	51	48	161	2	1.320
Caldera	314	473	133	741	2.865	401	507	838	6	6.278
Huasco - Guacolda	233	353	73	381	959	21	101	494	2	2.617
Coquimbo	1.096	598	348	1.283	2.994	770	1.369	1.483	17	9.958
Tongoy	1	109	5	217	1.902	26	189	626	4	3.079
Los Vilos	142	81	3	287	1.442	13	303	718	2	2.991
Hanga Roa - Isla De Pascua	76	17	4	102	361	10	189	23	3	785
Juan Fernández	-	1	2	248	455	6	92	23	4	831
Quintero - Ventanas	920	394	186	1.020	2.225	395	2.059	816	5	8.020
Valparaíso	38.898	2.644	7.423	2.564	2.372	2.180	29.055	2.867	63	88.066
Algarrobo	-	-	1	208	402	6	1.339	182	2	2.140
San Antonio	8.568	1.018	455	934	3.010	726	1.357	584	38	16.690
Lago Rapel	-	2	1	62	37	-	5.936	6	1	6.045
Pichilemu	1	-	2	101	612	3	161	99	7	986
Vichuquén	-	-	3	1	16	1	295	-	-	316
Constitución	2	-	14	487	3.885	10	3.508	374	8	8.288
Tomé	-	-	46	504	1.235	113	26	216	-	2.140
Talcahuano	7.085	295	1.167	2.040	3.071	1.958	2.494	807	40	18.957
Lirquén	2.657	269	189	824	2.229	368	456	869	8	7.869
Penco	176	-	8	24	55	12	14	68	-	357
San Vicente	1.161	523	673	1.996	3.629	2.143	288	300	21	10.734
Coronel	3.663	788	659	1.481	6.141	931	134	542	9	14.348
Lota	-	26	167	708	3.737	102	71	990	12	5.813
Lebu	-	-	15	1.685	6.738	44	322	830	21	9.655
Carahue	-	9	7	286	846	4	267	122	-	1.541
Lago Villarrica	-	8	10	594	119	10	8.146	87	26	9.000
Lago Panguipulli	-	-	13	295	15	5	2.563	10	1	2.902
Valdivia	80	174	444	3.059	3.954	497	2.480	1.514	34	12.236
Corral	228	9	337	1.129	1.237	178	419	711	9	4.257
Lago Ranco	-	-	-	261	16	1	1.133	53	1	1.465
Puerto Varas	32	745	107	3.117	263	75	2.247	324	2.462	9.372
Puerto Montt	2.417	2.264	2.460	8.038	5.722	1.721	876	4.516	612	28.626
Cochemó	-	7	2	90	24	1	1	8	70	203
Mauñín	3	85	81	1.507	2.316	57	30	2.601	137	6.817
Calbuco	105	431	161	4.440	3.635	197	77	1.616	1.615	12.277
Ancud	2	296	703	2.396	2.809	313	105	2.485	35	9.144
Río Negro Hornopirén	-	8	13	125	100	1	3	17	64	331

7.7.- PERSONAL MARÍTIMO-PORTUARIO CONTROLADO SEGÚN AUTORIDAD MARÍTIMA AL 31 DE DICIEMBRE DEL 2025.

AUTORIDAD MARÍTIMA	TRABAJADOR PORTUARIO	SEGURIDAD PRIVADA MARÍTIMA PORTUARIA	TRIPULANTES MARINA MERCANTE		TRIPULANTES MARINA DE PESCA		DEPORTISTAS NÁUTICOS	BUZOS PROFESIONALES	PERMISOS INDUSTRIALES ACUÍCOLAS	TOTAL
			NAVES MAYORES	NAVES MENORES	PESCA ARTESANAL	NAVES ESPECIAL DE PESCA				
Quemchi	-	198	63	1.625	767	46	67	221	23	3.010
Achao	-	300	68	2.599	1.788	59	17	524	38	5.393
Castro	25	668	517	4.122	2.500	499	343	1.188	103	9.965
Chonchi	-	749	720	4.174	2.745	430	153	1.233	106	10.310
Chaitén	-	-	19	741	955	45	75	159	21	2.015
Quellón	116	383	155	3.024	2.695	182	63	2.016	41	8.675
Melinka	1	-	9	781	669	9	11	471	42	1.993
Cisnes	-	156	26	1.447	956	17	32	397	55	3.086
Puerto Aguirre	1	1	10	324	595	12	8	190	5	1.146
Aysén	389	-	23	615	382	46	71	207	-	1.733
Chacabuco	648	377	168	2.055	908	339	274	388	272	5.429
Lago General Carrera	-	-	49	762	48	35	151	11	-	1.056
Río Baker	-	-	-	222	88	-	10	19	-	339
Puerto Eden	4	-	-	66	63	-	7	20	-	160
Puerto Natales	107	67	142	1.904	2.310	220	98	927	74	5.849
Cabo Negro	-	-	-	5	2	-	4	-	-	11
Punta Delgada	-	1	11	31	11	5	-	4	-	63
Punta Arenas	1.170	683	1.456	2.715	4.280	1.828	243	1.459	108	13.942
Tierra del Fuego	1	-	12	78	336	22	28	106	-	583
Puerto Williams	-	-	7	286	366	38	140	41	1	879
DIRECTEMAR	2.143	-	177	228	104	41	1.374	244	14	4.325
TOTAL	86.488	20.953	20.614	74.365	103.834	21.407	75.542	40.836	6.270	450.309

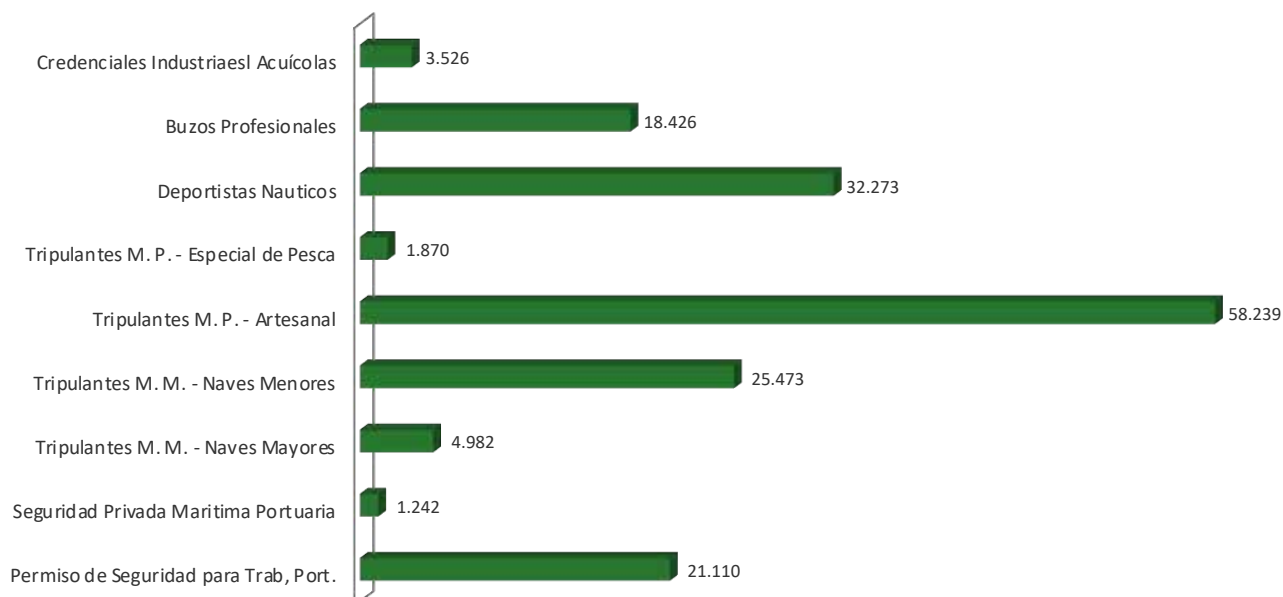
7.8.- PERSONAL MARÍTIMO-PORTUARIO VIGENTE SEGÚN AUTORIDAD MARÍTIMA AL 31 DE DICIEMBRE DEL 2025.

AUTORIDAD MARÍTIMA	TRABAJADOR PORTUARIO	SEGURIDAD PRIVADA MARÍTIMA PORTUARIA	TRIPULANTES MARINA MERCANTE		TRIPULANTES MARINA DE PESCA		DEPORTISTAS NÁUTICOS	BUZOS PROFESIONALES	PERMISOS INDUSTRIALES ACUÍCOLAS	TOTAL
			NAVES MAYORES	NAVES MENORES	PESCA ARTESANAL	NAVES ESPECIAL DE PESCA				
Arica	725	10	54	199	1.865	65	295	137	1	3.351
Iquique	514	276	116	358	1.359	187	274	314	5	3.403
Patache	-	39	-	20	432	-	5	48	1	545
Patillos	-	-	-	-	4	-	1	-	-	5
Tocopilla	122	7	11	55	496	3	8	128	2	832
Mejillones	307	43	17	142	430	9	66	137	4	1.155
Antofagasta	570	14	15	114	715	4	494	283	7	2.216
Taltal	-	-	1	11	451	1	11	106	2	583
Chañaral	22	12	3	45	330	1	10	50	2	475
Caldera	75	16	20	158	1.753	10	153	232	3	2.420
Huasco - Guacolda	55	28	14	156	717	1	37	212	2	1.222
Coquimbo	128	50	61	401	1.777	59	515	604	10	3.605
Tongoy	-	1	-	80	1.304	3	77	257	2	1.724
Los Vilos	10	4	-	81	1.129	-	69	327	2	1.622
Hanga Roa - Isla De Pascua	5	1	1	21	168	-	32	8	3	239
Juan Fernández	-	-	-	94	280	-	26	12	4	416
Quintero - Ventanas	68	27	43	395	1.426	16	643	344	5	2.967
Valparaíso	14.071	108	1.568	808	1.305	176	11.131	1.520	23	30.710
Algarrobo	-	-	1	70	282	-	432	80	2	867
San Antonio	1.621	167	49	279	1.849	18	321	145	35	4.484
Lago Rapel	-	1	1	13	14	-	4.007	3	1	4.040
Pichilemu	-	-	1	26	397	-	81	26	5	536
Vichuquén	-	-	-	-	10	-	92	-	-	102
Constitución	-	-	7	168	2.584	-	1.823	120	8	4.710
Tomé	-	-	13	216	1.033	23	9	108	-	1.402
Talcahuano	1.376	2	355	628	1.611	360	947	435	23	5.737
Lirquén	398	21	51	200	911	64	177	351	8	2.181
Penco	20	-	1	9	29	5	7	34	-	105
San Vicente	122	16	166	717	1.818	335	103	101	11	3.389
Coronel	696	28	161	350	3.471	181	67	203	6	5.163
Lota	-	-	39	166	2.381	16	23	359	10	2.994
Lebu	-	-	1	314	4.269	6	98	204	16	4.908
Carahue	-	-	2	113	638	-	188	61	-	1.002
Lago Villarrica	-	-	1	183	62	1	3.852	50	7	4.156
Lago Panguipulli	-	-	9	100	3	-	1.190	6	1	1.309
Valdivia	20	18	125	1.192	2.344	22	1.235	702	10	5.668
Queule	-	-	-	8	60	-	10	3	-	81
Corral	19	-	132	365	776	5	344	315	6	1.962
Lago Ranco	-	-	-	81	6	-	561	12	1	661
Puerto Varas	6	9	60	1.026	113	1	957	177	1.620	3.969
Puerto Montt	516	151	735	2.933	2.350	93	445	2.516	412	10.151
Cochamó	-	-	-	49	14	-	1	4	56	124
Mauñín	1	1	27	541	1.276	6	21	1.462	123	3.458
Calbuco	46	45	50	1.743	1.824	5	53	806	701	5.273
Ancud	-	-	205	1.040	1.293	14	58	1.007	14	3.631
Río Negro Hornopirén	-	-	8	86	92	-	3	10	25	224

7.8.- PERSONAL MARÍTIMO-PORTUARIO VIGENTE SEGÚN AUTORIDAD MARÍTIMA AL 31 DE DICIEMBRE DEL 2025.

AUTORIDAD MARÍTIMA	TRABAJADOR PORTUARIO	SEGURIDAD PRIVADA MARÍTIMA PORTUARIA	TRIPULANTES MARINA MERCANTE		TRIPULANTES MARINA DE PESCA		DEPORTISTAS NÁUTICOS	BUZOS PROFESIONALES	PERMISOS INDUSTRIALES ACUÍCOLAS	TOTAL
			NAVES MAYORES	NAVES MENORES	PESCA ARTESANAL	NAVES ESPECIAL DE PESCA				
Quemchi	-	-	18	732	387	5	43	114	6	1.305
Achao	-	4	21	959	572	2	8	244	9	1.819
Castro	19	35	105	1.280	934	27	212	524	27	3.163
Chonchi	-	1	219	1.301	977	23	81	658	30	3.290
Chaitén	-	-	5	317	455	2	42	58	4	883
Quellón	31	-	47	1.112	1.344	5	38	907	21	3.505
Melinka	-	-	1	242	425	-	4	181	26	879
Cisnes	-	-	4	502	522	-	16	98	21	1.163
Puerto Aguirre	-	-	1	141	413	-	5	61	1	622
Aysén	46	-	5	187	211	6	19	94	-	568
Chacabuco	34	18	31	698	436	18	147	179	122	1.683
Lago General Carrera	-	-	13	230	9	-	69	2	-	323
Río Baker	-	-	-	107	40	-	5	7	-	159
Puerto Eden	-	-	-	12	44	-	1	7	-	64
Puerto Natales	36	6	43	805	1.269	10	42	462	18	2.691
Cabo Negro	-	-	-	-	1	-	2	-	-	3
Punta Delgada	-	1	4	9	5	-	-	1	-	20
Punta Arenas	134	82	303	892	2.357	76	80	660	49	4.633
Tierra Del Fuego	-	-	-	21	173	1	11	40	-	246
Puerto Williams	-	-	2	79	160	2	58	14	-	315
DIRECTEMAR	297	-	36	93	54	3	438	96	13	1.030
TOTAL	22.110	1.242	4.982	25.473	58.239	1.870	32.273	18.426	3.526	168.141

GRÁFICO 21: PERSONAL MARÍTIMO-PORTUARIO VIGENTE AL 31 DE DICIEMBRE DE 2025.



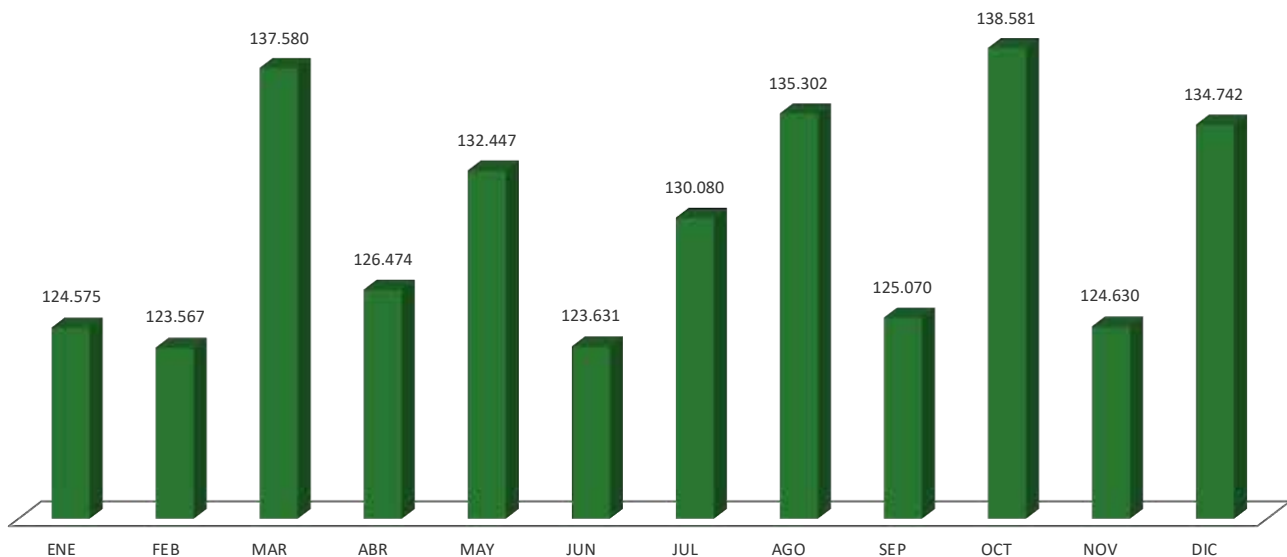
7.9.- NÚMERO DE TURNOS EFECTUADOS POR TRABAJADORES PORTUARIOS POR MES Y AUTORIDAD MARÍTIMA. AÑO 2025.

AUTORIDAD MARÍTIMA	ENE	FEB	MAR	ABR	MAY	JUN	JUL	AGO	SEP	OCT	NOV	DIC	TOTAL	PROMEDIO
Arica	10.545	9.646	9.769	10.031	10.751	10.555	11.260	12.636	13.212	14.486	14.606	13.767	141.264	11.772
Iquique	5.263	4.570	2.637	5.082	5.888	4.705	6.126	5.688	5.768	6.461	6.845	6.813	65.846	5.487
Patache	116	183	299	207	243	-	22	40	27	12	113	117	1.379	115
Tocopilla	69	156	596	203	584	293	395	-	636	461	794	489	4.676	390
Mejillones	11.771	12.002	14.255	-	-	353	231	250	474	429	218	411	40.394	3.366
Antofagasta	6.702	7.116	7.973	5.866	6.856	5.796	5.624	6.302	4.983	5.851	5.467	6.315	74.851	6.238
Chañaral	26	258	324	114	-	-	-	-	-	-	151	147	1.020	85
Caldera	1.465	1.699	592	240	476	765	572	653	404	762	807	736	9.171	764
Huasco	574	407	477	399	659	379	741	1.207	1.193	947	729	877	8.589	716
Coquimbo	4.095	4.376	4.908	1.991	2.687	2.909	1.614	2.288	2.853	2.478	2.150	2.718	35.067	2.922
Los Vilos	-	20	73	56	52	64	64	52	49	51	21	40	542	45
Quintero	4.432	3.687	4.522	4.017	5.171	5.450	4.326	6.202	4.072	4.267	3.132	3.769	53.047	4.421
Valparaíso	14.152	10.908	19.090	21.138	22.351	21.156	21.478	22.457	19.282	16.857	18.823	19.821	227.513	18.959
San Antonio	25.207	20.956	20.386	21.851	22.302	23.673	25.549	19.809	20.812	25.427	23.603	27.074	276.649	23.054
Lirquén	11.764	13.705	16.518	15.697	16.672	13.763	17.922	19.287	16.682	21.894	12.679	11.798	188.381	15.698
Talcahuano	1.986	3.893	3.105	2.112	1.749	1.250	979	2.083	1.040	1.333	1.452	2.093	23.075	1.923
San Vicente	3.730	7.938	13.204	13.519	13.604	13.587	12.357	14.279	12.262	13.521	13.059	12.986	144.046	12.004
Coronel	12.455	12.214	7.168	13.927	11.934	7.177	9.071	7.986	9.176	9.213	7.759	12.190	120.270	10.023
Puerto Montt	5.042	3.690	4.671	4.307	4.787	4.810	5.547	6.919	5.823	6.041	4.192	4.990	60.819	5.068
Calbuco	828	1.253	1.329	1.414	1.709	1.831	1.752	1.641	1.637	1.950	1.615	1.774	18.733	1.561
Castro	441	516	500	372	552	592	608	588	454	591	496	451	6.161	513
Chacabuco	908	1.132	1.246	1.177	1.655	1.648	1.716	1.968	1.814	1.784	1.850	1.646	18.544	1.545
Puerto Natales	955	791	968	522	365	671	765	766	831	957	979	936	9.506	792
Punta Arenas	2.049	2.449	2.952	2.232	1.382	2.204	1.361	2.197	1.567	2.658	2.814	2.644	26.509	2.209
Tierra del Fuego	-	2	18	-	-	-	-	4	12	20	40	29	125	10
Puerto Williams	-	-	-	-	18	-	-	-	7	130	236	111	502	42
TOTAL	124.575	123.567	137.580	126.474	132.447	123.631	130.080	135.302	125.070	138.581	124.630	134.742	1.556.679	129.723

Nota: Este cuadro muestra el número de turnos que han efectuado los trabajadores Portuarios por Puerto

* Este cuadro corresponde al Cuadro 4.1 del Ex Boletín Estadístico Portuario.

GRÁFICO 22: TURNOS DE TRABAJADORES PORTUARIOS POR MES. AÑO 2025.





8 NAVES



Armada de Chile
DIRECTEMAR

EDICIÓN 2026 | DATOS 2025
**BOLETÍN ESTADÍSTICO
MARÍTIMO**

NAVES

NAVES

8

8.1.- NAVES Y ARTEFACTOS NAVALES MENORES SEGÚN TIPO DE NAVE Y CAPITANÍA DE PUERTO.

8.1.1.- NAVES Y ARTEFACTOS NAVALES MENORES, CONTROLADOS POR CAPITANÍA DE PUERTO Y TIPO DE NAVE AL 31 DE DICIEMBRE DEL 2025.

CAPITANÍAS DE PUERTO	TIPO DE NAVE MENOR																					TOTAL
	1	2	3	4	5	6	7	8	9	10	11	12	13	14	15	16	17	18	19	20	21	
Arica	166	17	51	45	29	17	4	7	12	3	2	4	-	1	11	11	-	1	-	1	4	386
Iquique	198	20	66	39	24	20	6	8	4	3	8	1	-	1	8	19	-	-	-	-	11	436
Patache	162	2	1	3	1	14	-	-	-	-	1	-	-	-	-	1	-	-	-	-	-	185
Tocopilla	155	2	1	4	15	28	25	-	-	1	2	-	-	-	3	-	-	-	-	-	-	236
Mejillones	164	8	6	5	7	10	3	3	-	-	4	-	-	-	3	1	1	-	-	-	6	221
Antofagasta	227	42	85	14	5	15	1	11	14	-	6	2	-	-	4	4	1	1	-	-	3	435
Taltal	177	1	6	7	27	13	2	1	-	4	-	-	-	-	-	-	-	1	-	-	2	241
Chañaral	74	2	-	7	-	3	1	1	-	-	3	-	-	-	-	-	-	-	-	-	-	91
Caldera	332	15	13	25	36	10	5	13	7	4	6	4	3	2	2	3	-	-	-	-	14	494
Huasco - Guacolda	240	3	5	4	1	14	3	4	-	1	1	-	-	-	-	-	1	-	-	-	8	285
Hanga Roa	83	-	1	1	1	4	2	-	-	-	-	-	2	-	-	-	-	-	-	-	-	94
Coquimbo	715	28	72	25	18	103	1	36	23	4	7	4	-	6	49	25	-	-	-	4	7	1.127
Tongoy	417	26	15	17	8	38	-	8	4	5	22	4	-	3	-	-	-	-	1	-	7	575
Los Vilos	418	9	15	3	1	21	2	12	2	1	-	2	-	1	-	1	-	1	-	-	1	490
Juan Fernández	102	-	-	2	-	2	-	-	-	-	1	-	-	-	-	-	-	-	-	-	1	108
Quintero	434	39	38	14	6	5	-	37	62	-	6	22	-	1	6	4	1	-	6	-	1	682
Valparaíso	707	234	612	222	12	6	-	35	186	-	24	38	2	2	40	36	1	-	33	-	47	2.237
Algarrobo	75	73	49	1	1	2	-	48	92	1	-	37	-	1	3	17	-	1	21	-	3	425
San Antonio	366	34	26	17	100	34	40	15	17	7	5	6	7	1	3	2	1	1	5	3	19	709
Lago Rapel	96	1.316	912	6	-	-	-	58	16	2	3	77	-	12	7	4	-	-	-	-	21	2.530
Pichilemu	72	4	40	1	-	38	6	6	1	1	-	-	-	-	-	-	-	1	-	-	-	170
Constitución	721	368	200	21	8	38	18	74	-	4	8	2	-	8	-	1	-	2	-	1	4	1.478
Tomé	26	2	-	-	4	-	206	-	-	-	-	1	-	-	-	-	-	3	-	-	-	242
Talcahuano	325	73	79	87	72	43	37	10	20	-	21	21	8	4	7	4	-	2	2	10	13	838
Lirquén	465	27	37	13	91	45	192	12	2	1	12	1	-	-	-	-	-	1	-	-	3	902
San Vicente	136	36	34	12	77	17	11	8	-	1	-	-	-	-	9	-	-	-	-	4	11	356
Coronel	249	6	12	34	351	14	40	5	-	-	7	2	6	10	5	1	2	1	-	25	12	782
Lota	631	3	4	24	63	29	14	2	-	-	1	-	1	-	1	-	-	-	-	1	2	776
Lebu	720	9	8	42	272	7	49	1	-	4	-	-	-	-	-	-	-	-	-	-	1	1.113
Carahue	216	3	6	11	1	36	83	7	-	-	1	-	1	-	1	-	-	1	-	-	-	367
Lago Villarrica	301	1.661	1.113	12	-	38	2	52	6	15	-	41	-	33	12	5	-	22	-	-	18	3.331
Lago Panguipulli	151	411	257	76	-	5	-	58	-	-	-	11	-	20	1	-	1	1	-	-	4	996
Valdivia	597	280	151	155	81	69	15	25	26	18	65	20	43	34	16	9	35	7	6	15	44	1.711
Corral	216	5	-	24	10	27	9	-	-	1	1	2	1	-	1	-	-	4	-	1	1	303
Lago Ranco	143	289	142	22	1	29	1	47	-	3	-	2	2	1	-	4	2	12	-	-	3	703
Puerto Varas	527	452	164	241	1	15	1	104	23	223	2	18	2	22	6	21	1	41	-	-	6	1.870
Puerto Montt	785	46	15	437	53	20	3	8	47	32	79	3	101	46	2	26	25	-	9	7	34	1.778
Cochamo	124	4	-	24	1	3	1	1	-	5	9	1	-	1	-	-	-	-	-	-	-	174
Mauñín	317	9	-	153	7	10	1	-	-	4	-	-	-	-	-	-	-	-	-	-	1	502
Calbuco	325	3	6	429	48	20	3	1	-	1	45	-	11	5	3	2	9	-	2	-	3	916
Ancud	422	7	1	82	43	19	8	1	7	20	4	1	1	1	1	1	4	2	-	1	5	631
Río Negro Hornopirén	203	1	-	98	18	21	9	-	-	-	-	-	-	-	-	1	4	-	-	-	-	355
Quemchi	179	1	3	72	15	2	1	1	-	3	-	2	8	1	-	3	12	-	-	-	1	304

8.1.1.- NAVES Y ARTEFACTOS NAVALES MENORES, CONTROLADOS POR CAPITANÍA DE PUERTO Y TIPO DE NAVE AL 31 DE DICIEMBRE DEL 2024.

CAPITANÍAS DE PUERTO	TIPO DE NAVE MENOR																					TOTAL
	1	2	3	4	5	6	7	8	9	10	11	12	13	14	15	16	17	18	19	20	21	
Achao	153	3	-	176	46	5	2	-	1	-	4	1	11	2	4	-	3	-	-	-	-	411
Castro	155	8	5	151	75	5	-	-	6	1	1	2	50	11	8	5	8	-	2	3	6	502
Chonchi	203	3	3	92	28	7	2	1	4	3	4	2	30	11	2	2	-	1	-	-	5	403
Chaitén	92	6	-	61	26	6	1	-	-	57	1	-	2	-	4	-	-	2	-	-	-	258
Quellón	119	-	-	141	194	4	1	-	-	1	15	-	5	7	4	-	-	-	-	-	5	496
Melinka	57	-	-	47	41	1	1	-	-	-	-	-	1	2	-	-	-	-	-	-	1	151
Puerto Cisnes	162	1	-	46	1	5	-	1	-	-	-	-	-	-	-	-	-	-	1	-	-	217
Puerto Aguirre	124	-	-	15	9	-	4	-	-	-	10	-	-	-	-	-	-	-	-	-	2	164
Aysén	1	-	-	-	-	-	3	-	-	-	-	-	-	-	-	-	-	-	-	-	1	5
Chacabuco	216	3	5	92	12	7	1	5	-	1	12	-	12	8	7	3	10	1	-	3	2	400
Lago Gral. Carrera	121	9	5	11	-	1	-	4	-	-	2	-	1	-	-	-	-	-	-	-	-	154
Río Baker	38	-	-	34	-	4	-	1	-	-	-	-	-	-	-	-	-	-	-	-	-	77
Puerto Edén	31	-	-	6	4	-	-	-	-	-	-	-	-	-	-	-	-	-	-	-	-	41
Puerto Natales	170	2	-	86	139	13	9	2	1	1	5	-	-	2	3	-	2	-	-	-	6	441
Punta Arenas	118	2	-	38	482	12	7	19	-	-	12	-	2	1	-	-	1	-	-	3	7	704
Tierra Del Fuego	10	-	-	5	14	-	2	-	-	1	2	-	1	-	-	-	-	-	-	-	-	35
Puerto Williams	4	1	-	5	6	1	-	2	8	-	-	1	-	-	-	-	-	-	-	-	-	28
T O T A L	14.933	5.609	4.264	3.537	2.586	975	838	755	591	437	424	335	314	261	236	216	124	111	88	82	356	37.072

Nota: Cuadro considera naves en estado operativa e inoperativa.

* **Para la elaboración de este cuadro, a partir del año 2023, se consideran las naves operativas e inoperativas.**

1	Bote Motor	12	Embarcación Deportiva de Bahía
2	Lancha Deportiva de Bahía	13	Barcaza Transbordador
3	Motos Acuáticas	14	Catamarán
4	Lancha a Motor	15	Lancha Fletera
5	Lancha Pesquera Artesanal	16	Lancha Deportiva Costera
6	Bote a Remo	17	Barcaza
7	Bote a Remo Pesca Artesanal	18	Bote a Remo Pesca Deportiva
8	Bote de Goma	19	Embarcación Deportiva de Altamar
9	Embarcación Deportiva Costera	20	Remolcador Menor
10	Bote Motor Fuera de Borda Pesca Deportiva	21	Otro
11	Artefacto Naval Menor		

8.1.2.- NAVES Y ARTEFACTOS NAVALES MENORES, VIGENTES POR CAPITANÍA DE PUERTO Y TIPO DE NAVE AL 31 DE DICIEMBRE DEL 2025.

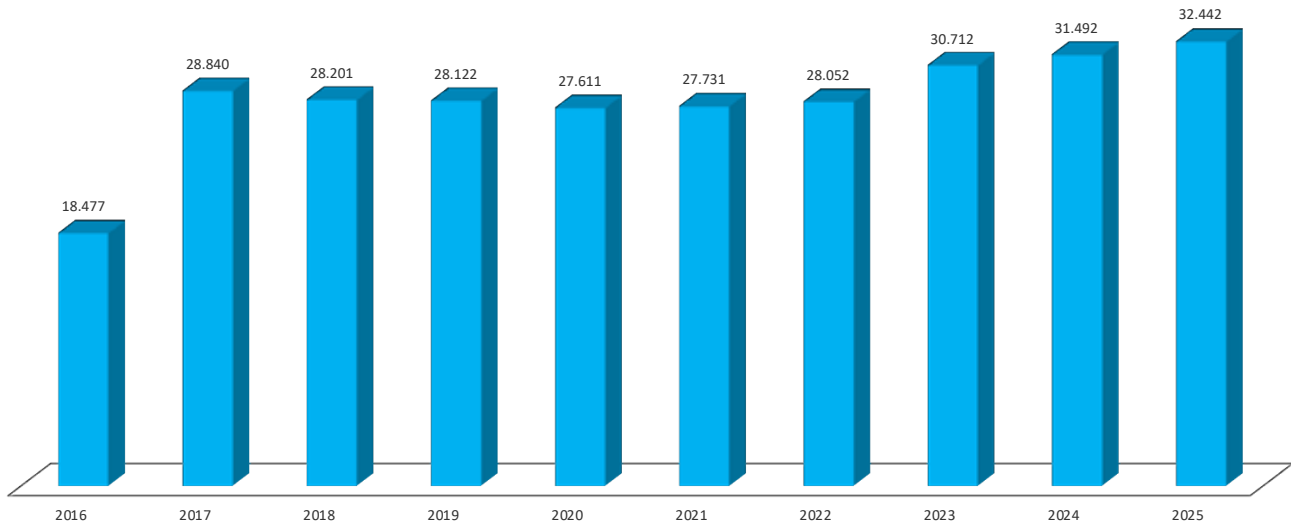
CAPITANÍA DE PUERTO	TIPO DE NAVE MENOR																					TOTAL
	1	2	3	4	5	6	7	8	9	10	11	12	13	14	15	16	17	18	19	20	21	
Arica	160	15	45	42	26	12	6	11	3	3	-	4	1	9	10	-	-	1	1	-	3	352
Iquique	170	12	46	34	21	14	5	4	2	3	-	-	1	7	16	-	-	-	-	3	7	345
Patache	140	2	-	3	1	11	-	-	-	-	-	-	-	-	1	-	-	-	-	-	-	158
Tocopilla	138	1	-	3	12	24	-	-	15	1	-	-	-	3	-	-	-	-	-	-	-	197
Mejillones	148	6	5	3	6	8	2	-	2	-	-	-	-	3	1	1	-	-	-	-	6	191
Antofagasta	187	36	80	12	5	13	9	14	-	-	-	-	-	3	3	1	-	-	1	2	4	370
Taltal	155	-	6	6	24	9	1	-	1	4	-	-	-	-	-	-	-	-	1	-	2	209
Chañaral	70	1	-	6	-	3	1	-	1	-	-	-	-	-	-	-	-	-	-	-	2	84
Caldera	303	9	13	24	36	8	12	5	5	4	3	3	2	2	3	-	-	-	-	3	13	448
Huasco-Guacolda	234	3	5	4	1	13	4	-	2	1	-	-	-	-	-	-	-	-	1	-	5	273
Hanga Roa	59	-	1	1	1	3	-	-	1	-	2	-	-	-	-	-	-	-	-	-	-	68
Coquimbo	659	23	63	22	18	83	26	20	1	4	-	2	6	44	21	-	-	4	-	-	6	1.002
Tongoy	388	20	13	17	8	29	7	4	-	4	-	3	3	-	-	-	1	-	-	-	12	509
Los Vilos	397	7	13	2	1	19	10	2	-	1	-	2	1	-	1	-	-	-	1	-	1	458
Juan Fernández	100	-	-	1	-	1	-	-	-	-	-	-	-	-	-	-	-	-	-	-	1	103
Quintero	407	32	31	12	6	3	31	57	-	-	-	19	-	4	4	1	6	-	-	1	1	615
Valparaíso	653	201	555	209	12	6	21	169	-	-	2	32	2	38	33	1	31	-	-	18	25	2.008
Algarrobo	72	63	42	1	1	1	37	85	-	1	-	29	1	3	16	-	20	-	1	-	2	375
San Antonio	357	30	22	17	95	30	11	16	29	6	5	5	1	3	-	1	5	3	1	1	15	653
Lago Rapel	87	1.208	812	6	-	-	52	15	-	2	-	67	8	5	3	-	-	-	-	-	20	2.285
Pichilemu	64	4	34	1	-	33	6	1	5	1	-	-	-	-	-	-	-	-	-	-	-	149
Constitución	663	351	186	18	7	34	72	-	14	4	-	2	7	-	1	-	-	1	1	-	6	1.367
Talcahuano	285	55	65	78	63	33	10	17	27	-	7	18	4	6	4	-	1	10	1	-	6	690
Lirquén	422	24	33	13	84	33	7	2	155	1	-	1	-	-	-	-	-	-	-	-	4	779
San Vicente	126	31	31	12	71	15	8	-	9	1	-	-	-	9	-	-	-	4	-	-	10	327
Coronel	220	5	11	34	341	11	5	-	37	-	6	-	10	5	1	2	-	25	1	-	12	726
Lota	578	3	2	23	58	19	2	-	9	-	1	-	-	-	-	-	-	1	-	-	1	697
Lebu	635	8	8	39	257	7	-	-	42	4	-	-	-	-	-	-	-	-	-	-	1	1.001
Carahue	201	3	5	9	1	29	6	-	81	-	1	-	-	-	-	-	-	-	1	-	1	338
Lago Villarrica	269	1.552	1.030	10	-	30	45	6	2	14	-	39	30	9	4	-	-	-	17	-	18	3.075
Lago Panguipulli	135	384	241	72	-	3	49	-	-	-	-	9	18	1	-	1	-	-	1	-	4	918
Valdivia	535	252	133	143	76	51	22	24	10	9	42	17	33	16	8	34	6	15	5	22	43	1.496
Corral	194	5	-	23	10	13	-	-	9	1	1	2	-	1	-	-	-	1	4	-	-	264
Lago Ranco	117	261	125	18	1	21	40	-	1	1	2	1	1	-	4	2	-	-	6	-	3	604
Puerto Varas	459	383	147	220	1	9	100	19	1	191	2	13	22	4	20	1	-	-	24	-	5	1.621
Puerto Montt	700	43	14	397	48	13	7	43	3	32	99	2	44	2	23	23	8	6	-	20	13	1.540
Cochamó	105	2	-	22	1	3	1	-	-	3	-	1	1	-	-	-	-	-	-	-	-	139
Mauñín	275	9	-	132	6	8	-	-	1	3	-	-	-	-	-	-	-	-	-	-	1	435
Calbuco	287	3	4	389	40	14	1	-	2	1	11	-	5	3	1	9	2	-	-	1	3	776
Ancud	365	4	1	73	34	16	1	7	3	17	1	1	1	1	-	4	-	1	2	-	6	538
Río Negro Hornopirén	176	1	-	88	14	21	-	-	8	-	-	-	-	-	-	3	-	-	-	-	-	311
Quemchi	147	1	3	64	15	2	-	-	1	2	8	1	1	-	3	12	-	-	-	-	1	261
Achao	126	3	-	159	44	3	-	1	1	-	11	1	2	2	-	3	-	-	-	-	-	356
Castro	131	5	5	139	72	4	-	6	-	-	49	2	11	6	5	8	2	3	-	-	6	454
Chonchi	169	3	3	82	25	6	1	4	2	3	30	2	11	2	1	-	-	-	1	-	4	349
Chaitén	78	6	-	55	23	6	-	-	-	53	2	-	-	4	-	-	-	-	2	-	-	229
Quellón	97	-	-	127	169	3	-	-	-	1	5	-	7	4	-	-	-	-	-	-	7	420
Melinka	46	-	-	39	35	1	-	-	1	-	-	-	2	-	-	-	-	-	-	-	1	125

8.1.2.- NAVES Y ARTEFACTOS NAVALES MENORES, VIGENTES POR CAPITANÍA DE PUERTO Y TIPO DE NAVE AL 31 DE DICIEMBRE DEL 2024.

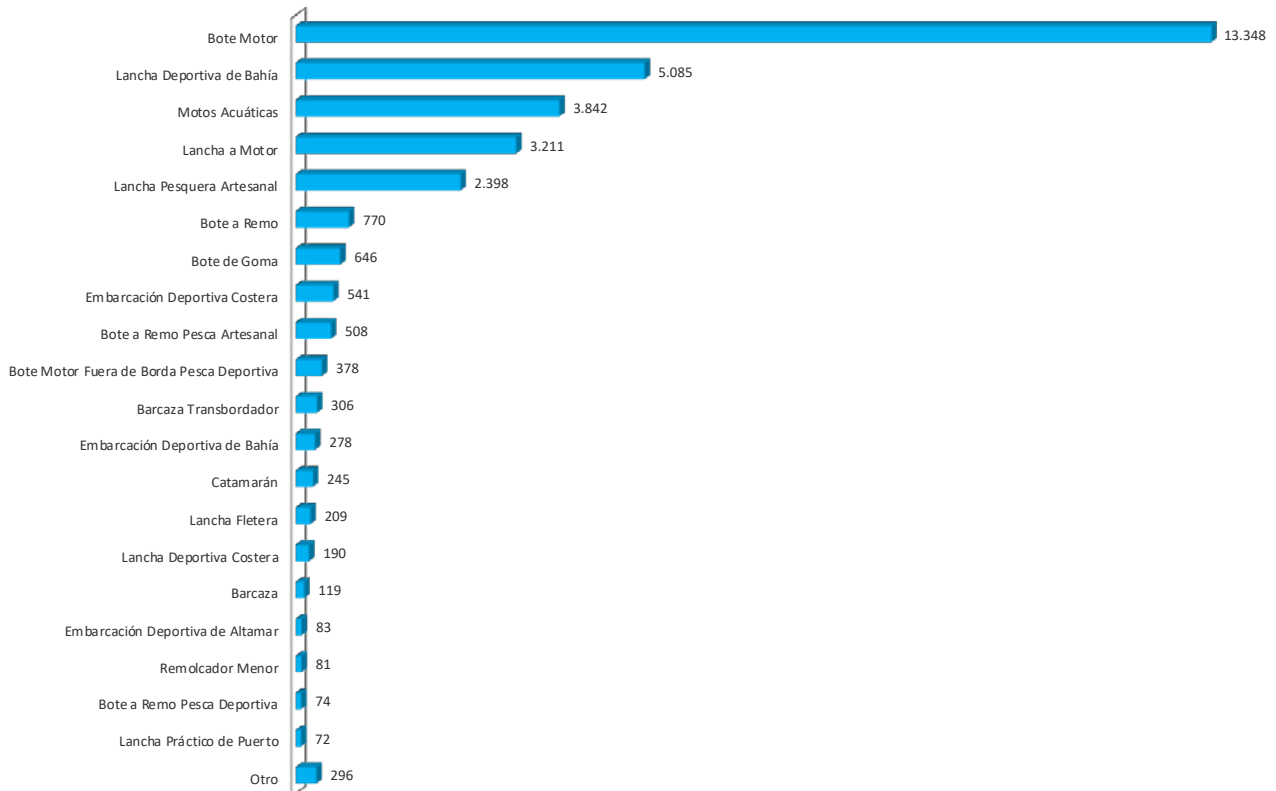
CAPITANÍA DE PUERTO	TIPO DE NAVE MENOR																					TOTAL
	1	2	3	4	5	6	7	8	9	10	11	12	13	14	15	16	17	18	19	20	21	
Puerto Cisnes	141	1	-	41	1	4	1	-	-	-	-	-	-	-	-	1	-	-	-	-	-	190
Puerto Aguirre	110	-	-	12	7	-	-	-	3	-	-	-	-	-	-	-	-	-	-	-	-	134
Chacabuco	191	1	5	85	10	5	3	-	1	1	12	-	6	7	3	10	-	3	1	-	1	345
Lago Gral. Carrera	106	9	4	11	-	1	4	-	-	-	1	-	-	-	-	-	-	-	-	-	1	137
Río Baker	28	-	-	28	-	3	-	-	-	-	-	-	-	-	-	-	-	-	-	-	-	59
Puerto Edén	25	-	-	6	4	-	-	-	-	-	-	-	-	-	-	-	-	-	-	-	-	35
Puerto Natales	147	1	-	79	133	13	2	1	9	-	-	-	2	3	-	2	-	-	-	-	5	397
Punta Arenas	98	2	-	35	454	12	16	-	7	-	2	-	1	-	-	-	-	3	-	1	6	637
Tierra del Fuego	9	-	-	5	13	-	-	-	2	1	1	-	-	-	-	-	-	-	-	-	-	31
Puerto Williams	4	1	-	5	6	1	2	8	-	-	-	-	-	-	-	-	-	-	-	-	-	27
TOTAL	13.348	5.085	3.842	3.211	2.398	770	646	541	508	378	306	278	245	209	190	119	83	81	74	72	296	32.680

1	Bote Motor	12	Embarcación Deportiva de Bahía
2	Lancha Deportiva de Bahía	13	Catamarán
3	Motos Acuáticas	14	Lancha Fletera
4	Lancha a Motor	15	Lancha Deportiva Costera
5	Lancha Pesquera Artesanal	16	Barcaza
6	Bote a Remo	17	Embarcación Deportiva de Altamar
7	Bote de Goma	18	Remolcador Menor
8	Embarcación Deportiva Costera	19	Bote a Remo Pesca Deportiva
9	Bote a Remo Pesca Artesanal	20	Lancha Práctico de Puerto
10	Bote Motor Fuera de Borda Pesca Deportiva	21	Otro
11	Barcaza Transbordador		

**GRÁFICO 23: NÚMERO DE NAVES MENORES VIGENTES.
AÑOS 2016 AL 2025.**



**GRÁFICO 24: NÚMERO DE NAVES MENORES VIGENTES POR TIPO,
AL 31 DE DICIEMBRE DEL 2025.**



8.2.- NAVES Y ARTEFACTOS NAVALES MENORES VIGENTES SEGÚN TIPO DE ACTIVIDAD Y CAPITANÍA DE PUERTO.

8.2.1.- NAVES Y ARTEFACTOS NAVALES MENORES, CONTROLADOS POR CAPITANÍA DE PUERTO SEGÚN TIPO DE ACTIVIDAD DE LA NAVE AL 31 DE DICIEMBRE DEL 2025.

CAPITANÍA DE PUERTO	TIPO DE NAVE																					TOTAL
	1	2	3	4	5	6	7	8	9	10	11	12	13	14	15	16	17	18	19	20	21	
Arica	79	130	109	1	3	2	27	12	1	-	-	1	2	5	-	11	-	1	-	-	2	386
Iquique	100	111	98	3	4	3	26	12	3	1	-	33	-	4	2	8	6	-	-	2	20	436
Patache	4	52	68	-	2	5	1	1	1	-	-	33	-	-	-	17	-	-	-	-	1	185
Tocopilla	4	109	83	-	-	1	-	2	-	-	-	32	-	-	-	3	-	-	-	-	2	236
Mejillones	33	35	80	3	5	-	1	5	5	-	-	8	1	10	1	27	1	-	-	-	6	221
Antofagasta	152	31	135	1	10	24	18	4	1	-	-	25	1	7	-	5	3	-	-	1	17	435
Taltal	8	73	132	-	1	5	-	-	1	-	-	15	3	-	-	1	1	-	-	-	1	241
Chañaral	-	51	25	-	4	4	-	-	-	-	-	1	1	2	-	-	-	-	-	-	3	91
Caldera	62	163	189	10	6	5	12	-	1	-	10	1	2	17	-	6	-	-	-	3	7	494
Huasco - Guacolda	15	47	155	1	34	3	-	-	-	-	-	10	5	-	-	7	-	-	-	-	8	285
Hanga Roa - Isla de Pascua	1	85	3	-	1	-	1	-	-	-	-	-	-	-	2	-	-	-	-	-	1	94
Coquimbo	117	277	432	9	91	28	49	3	3	3	5	34	19	17	-	8	-	-	2	-	30	1.127
Tongoy	53	69	355	6	13	6	4	1	-	-	35	5	-	2	-	-	-	1	-	-	25	575
Los Vilos	40	23	381	-	12	5	3	3	-	-	-	2	4	8	-	3	-	-	-	-	6	490
Juan Fernández	-	78	1	-	12	-	1	3	9	-	-	-	-	-	1	1	-	-	-	-	2	108
Quintero	148	198	137	1	22	18	65	6	3	-	-	1	11	41	-	14	1	7	-	-	9	682
Valparaíso	1.513	223	5	2	17	8	246	23	32	1	-	1	14	30	1	20	5	35	-	15	46	2.237
Algarrobo	212	21	15	-	19	6	110	-	-	-	-	-	3	2	-	8	4	22	-	-	3	425
San Antonio	75	418	36	5	61	2	19	3	3	10	-	-	1	4	7	7	37	5	-	1	15	709
Lago Rapel	2.466	-	-	-	6	8	22	2	-	-	-	-	12	-	-	-	6	2	-	-	6	2.530
Pichilemu	49	83	6	-	24	5	1	-	-	-	-	-	-	-	-	-	-	-	-	-	2	170
Constitución	681	630	98	1	15	9	-	22	-	-	-	-	2	-	3	-	2	1	-	-	14	1.478
Tomé	-	234	-	-	2	3	-	-	-	-	-	-	-	-	-	-	-	-	-	-	3	242
Talcahuano	225	342	88	23	24	5	22	9	8	9	1	-	5	12	2	3	2	2	1	-	55	838
Lirquén	77	225	525	3	20	6	3	1	1	2	-	-	-	1	-	4	-	-	1	-	33	902
San Vicente	75	151	66	12	13	4	-	4	5	7	-	1	-	-	3	-	2	-	-	-	13	356
Coronel	34	536	99	17	-	7	2	6	3	39	1	1	4	3	1	5	3	-	1	-	20	782
Lota	7	211	537	6	2	1	-	-	1	1	-	-	1	2	-	2	-	-	1	-	4	776
Lebu	9	995	78	2	10	4	-	-	-	4	-	-	-	1	1	2	1	-	-	-	6	1.113
Carahue	9	194	21	17	15	81	-	10	8	-	-	-	-	3	-	7	-	-	1	-	1	367
Lago Villarrica	2.998	13	-	-	158	48	11	6	2	-	-	-	15	1	-	-	22	3	-	-	54	3.331
Lago Panguipulli	824	-	-	-	61	6	-	1	1	-	-	-	92	-	1	1	-	-	-	-	9	996
Valdivia	644	390	197	56	34	51	38	53	11	59	1	2	11	4	15	4	2	6	2	11	120	1.711
Corral	14	58	184	6	5	9	1	10	1	1	-	-	-	-	-	-	-	-	2	-	12	303
Lago Ranco	588	-	1	4	27	32	15	8	13	-	-	-	11	-	1	-	-	-	-	-	3	703
Puerto Varas	791	5	4	376	64	404	44	88	16	-	3	-	12	5	1	6	4	2	9	-	36	1.870
Puerto Montt	92	590	60	450	18	35	74	95	31	29	20	2	8	11	41	8	50	9	3	20	132	1.778
Cochamó	5	14	14	67	10	13	-	11	26	-	-	-	-	-	2	-	-	-	-	-	12	174
Mauñín	4	22	408	10	17	19	-	9	2	1	-	3	2	-	-	-	2	-	-	-	3	502
Calbuco	14	316	153	186	3	13	2	37	6	41	4	25	1	6	13	2	26	2	10	1	55	916
Ancud	17	110	378	31	15	31	7	1	2	7	3	14	-	-	2	1	-	-	5	-	7	631

8.2.1.- NAVES Y ARTEFACTOS NAVALES MENORES, CONTROLADOS POR CAPITANÍA DE PUERTO SEGÚN TIPO DE ACTIVIDAD DE LA NAVE AL 31 DE DICIEMBRE DEL 2025.

CAPITANÍA DE PUERTO	TIPO DE NAVE																					TOTAL
	1	2	3	4	5	6	7	8	9	10	11	12	13	14	15	16	17	18	19	20	21	
Río Negro Hornopirén	4	172	81	36	5	-	1	32	13	-	8	-	-	-	1	-	1	-	-	-	1	355
Quemchi	11	57	62	54	16	7	3	35	19	16	12	-	-	-	5	2	1	-	4	-	-	304
Achao	8	96	55	63	3	-	1	34	62	25	34	2	-	-	15	-	2	-	1	-	10	411
Castro	31	103	60	48	29	3	13	19	19	62	75	1	-	1	30	-	1	2	-	-	5	502
Chonchi	9	26	87	107	8	9	6	13	5	23	81	8	-	-	10	-	1	-	2	-	8	403
Chaitén	6	105	20	6	4	70	-	17	15	1	2	5	-	-	3	-	-	-	-	-	4	258
Quellón	2	39	198	66	8	-	1	22	1	61	28	8	-	-	17	-	1	1	25	1	17	496
Melinka	-	11	100	12	-	-	-	13	3	4	-	-	-	-	-	-	-	-	7	-	1	151
Puerto Cisnes	2	110	10	31	12	3	-	33	9	-	-	-	-	1	-	1	2	1	-	-	2	217
Puerto Aguirre	1	90	39	17	2	-	-	2	-	-	-	-	-	-	2	-	-	-	1	-	10	164
Aysén	-	4	-	-	-	-	-	-	-	-	-	-	-	-	1	-	-	-	-	-	-	5
Chacabuco	32	70	3	105	18	4	2	73	39	17	-	-	2	-	10	3	1	-	3	-	18	400
Lago General Carrera	43	-	-	-	84	12	-	5	4	-	-	-	-	-	2	-	-	-	-	-	4	154
Río Baker	2	1	-	-	5	-	-	-	67	-	-	-	-	-	2	-	-	-	-	-	-	77
Puerto Edén	-	28	5	-	-	-	-	2	5	-	-	-	-	-	1	-	-	-	-	-	-	41
Puerto Natales	5	138	128	72	15	2	1	24	14	6	-	-	-	2	7	4	11	-	1	-	11	441
Punta Arenas	14	240	299	40	11	-	-	14	2	7	-	1	2	14	3	1	-	-	5	1	50	704
Tierra Del Fuego	-	13	16	1	2	1	-	-	-	-	-	-	-	-	-	-	-	-	-	-	2	35
Puerto Williams	3	6	1	-	1	-	8	4	1	-	-	-	1	1	-	1	-	-	-	1	-	28
TOTAL	12.412	8.622	6.520	1.967	1.083	1.030	861	793	478	437	323	275	248	217	209	203	201	102	87	57	947	37.072

Nota: Cuadro considera naves en estado operativa e inoperativa.

1	Deportivo de Bahía	12	Buceo Artesanal
2	Pesca Artesanal	13	de Bahía
3	Pesca y Buceo Artesanal	14	Apoyo Faenas Buceo
4	Apoyo Centro de Cultivos	15	Transporte Carga
5	Turismo	16	Transporte y Apoyo de Buceo
6	Pesca Deportiva	17	Fletero
7	Deportivo Costero	18	Deportivo de Alta Mar
8	Transporte Pasajeros	19	Apoyo Salmoneras
9	Transporte Carga-Pasajeros	20	Transporte Practico
10	Cabotaje y Apoyo Centro Cultivo	21	Otra
11	Cultivos Marinos		

8.2.2.- NAVES Y ARTEFACTOS NAVALES MENORES, VIGENTES POR CAPITANÍA DE PUERTO SEGÚN TIPO DE ACTIVIDAD DE LA NAVE AL 31 DE DICIEMBRE DEL 2025.

CAPITANÍA DE PUERTO	TIPO DE NAVE MENOR																					TOTAL
	1	2	3	4	5	6	7	8	9	10	11	12	13	14	15	16	17	18	19	20	21	
Arica	71	120	101	1	3	2	25	10	-	1	-	1	2	4	-	11	-	-	-	-	-	352
Iquique	71	92	87	-	2	2	22	7	1	3	-	31	-	3	1	7	5	-	-	2	9	345
Patache	3	38	63	-	2	4	1	1	-	1	-	28	-	-	-	17	-	-	-	-	-	158
Tocopilla	2	93	75	-	-	1	-	2	-	-	-	22	-	-	-	2	-	-	-	-	-	197
Mejillones	27	29	73	3	4	-	1	3	-	5	-	6	1	9	-	25	1	-	-	-	4	191
Antofagasta	134	25	111	1	9	23	17	4	-	-	-	20	1	5	-	4	2	-	-	1	13	370
Taltal	7	63	117	-	-	4	-	-	-	1	-	13	1	-	-	1	1	-	-	-	1	209
Chañaral	-	48	23	-	4	4	-	-	-	-	-	1	-	2	-	-	-	-	-	-	2	84
Caldera	54	155	169	8	6	4	10	-	-	1	10	1	1	17	-	5	-	-	-	3	4	448
Huasco-Guacolda	15	43	152	1	34	3	-	-	-	-	-	10	2	-	-	7	-	-	-	-	6	273
Hanga Roa	1	59	3	-	1	-	1	-	-	-	-	-	-	-	2	-	-	-	-	-	1	68
Coquimbo	93	261	391	9	84	24	42	3	3	2	3	29	18	13	-	7	-	-	2	-	18	1.002
Tongoy	43	65	330	6	13	5	4	1	-	-	27	5	-	2	-	-	-	1	-	-	7	509
Los Vilos	37	22	362	-	11	3	3	3	-	-	-	2	2	8	-	1	-	-	-	-	4	458
Juan Fernández	-	77	1	-	10	-	-	3	-	8	-	-	-	-	1	1	-	-	-	-	2	103
Quintero	124	189	132	-	20	13	60	5	-	2	-	1	10	36	-	13	-	6	-	-	4	615
Valparaíso	1.358	217	4	2	15	7	223	22	1	30	-	1	7	27	1	17	5	33	-	15	23	2.008
Algarrobo	175	20	15	-	17	6	102	-	-	-	-	-	3	2	-	8	4	21	-	-	2	375
San Antonio	64	396	33	5	58	1	16	3	10	3	-	-	1	4	5	7	32	5	-	1	9	653
Lago Rapel	2.232	-	-	-	5	6	20	1	-	-	-	-	12	-	-	-	4	2	-	-	3	2.285
Pichilemu	42	70	6	-	24	4	1	-	-	-	-	-	-	-	-	-	-	-	-	-	2	149
Constitución	644	585	83	-	13	8	-	21	-	-	-	-	1	-	3	-	1	1	-	-	7	1.367
Talcahuano	182	290	78	21	22	5	19	7	7	6	1	-	3	12	2	3	1	1	1	-	29	690
Lirquén	67	196	462	3	20	4	3	1	2	1	-	-	-	1	-	3	-	-	1	-	15	779
San Vicente	67	139	62	12	12	4	-	4	7	4	-	-	-	3	-	2	-	-	-	-	11	327
Coronel	29	499	98	17	-	8	2	6	39	3	-	-	3	2	1	4	3	-	1	-	12	727
Lota	5	186	489	4	2	1	-	-	1	-	-	-	1	2	-	2	-	-	1	-	3	697
Lebu	7	904	61	2	9	4	-	-	4	-	-	-	-	1	1	2	1	-	-	-	5	1.001
Carahue	9	181	18	16	8	80	-	9	-	8	-	-	-	3	-	4	-	-	1	-	1	338
Lago Villarrica	2.793	13	-	-	137	38	10	4	-	2	-	-	15	1	-	-	15	2	-	-	44	3.074
Lago Panguipulli	768	-	-	-	58	4	-	-	-	1	-	-	78	-	1	1	-	-	-	-	7	918
Valdivia	571	346	173	53	29	44	36	46	59	11	1	1	10	4	14	4	1	6	2	11	74	1.496
Corral	13	46	163	6	5	8	1	10	-	1	-	-	-	-	-	-	-	-	2	-	9	264
Lago Ranco	519	-	1	3	20	21	10	8	-	12	-	-	7	-	1	-	-	-	-	-	2	604
Puerto Varas	688	4	3	331	58	341	39	77	-	14	2	-	11	4	1	6	2	1	9	-	30	1.621
Puerto Montt	89	531	51	417	17	35	67	84	27	29	15	2	5	10	41	8	38	8	3	20	43	1.540
Cochamó	5	12	13	55	9	9	-	11	-	20	-	-	-	-	2	-	-	-	-	-	3	139
Mauñín	4	21	347	10	15	18	-	9	-	2	-	3	2	-	-	-	2	-	-	-	2	435
Calbuco	13	286	128	172	1	11	1	33	38	6	4	23	-	6	11	1	23	2	8	1	8	776
Ancud	17	92	325	26	12	25	7	1	7	2	3	10	-	-	2	1	-	-	5	-	3	538
Río Negro Hornopirén	4	157	68	30	4	-	-	29	-	11	5	-	-	-	1	-	1	-	-	-	1	311
Quemchi	9	55	49	51	14	4	3	27	15	15	10	-	-	-	5	1	1	-	2	-	-	261
Achao	8	86	41	55	2	-	1	31	24	56	32	2	-	-	12	-	1	-	1	-	4	356
Castro	28	95	59	43	28	2	13	14	59	15	62	1	-	1	29	-	-	2	-	-	3	454
Chonchi	9	20	76	96	6	8	5	9	23	3	69	8	-	-	10	-	1	-	2	-	4	349
Chaitén	6	97	16	6	3	61	-	15	1	12	2	5	-	-	3	-	-	-	-	-	2	229

8.2.2.- NAVES Y ARTEFACTOS NAVALES MENORES, VIGENTES POR CAPITANÍA DE PUERTO SEGÚN TIPO DE ACTIVIDAD DE LA NAVE AL 31 DE DICIEMBRE DEL 2025.

CAPITANÍA DE PUERTO	TIPO DE NAVE MENOR																					TOTAL
	1	2	3	4	5	6	7	8	9	10	11	12	13	14	15	16	17	18	19	20	21	
Quellón	2	27	173	58	4	-	1	19	56	1	25	7	-	-	17	-	1	1	23	1	4	420
Melinka	-	9	82	10	-	-	-	12	4	2	-	-	-	-	-	-	-	-	5	-	1	125
Puerto Cisnes	2	96	7	31	11	-	-	29	-	7	-	-	-	1	-	1	2	1	-	-	2	190
Puerto Aguirre	1	77	34	16	2	-	-	2	-	-	-	-	-	-	1	-	-	-	1	-	-	134
Chacabuco	26	60	2	103	14	3	2	63	16	34	-	-	2	-	9	3	1	-	3	-	4	345
Lago Gral. Carrera	40	-	-	-	74	12	-	3	-	4	-	-	-	-	1	-	-	-	-	-	3	137
Río Baker	2	1	-	-	4	-	-	-	-	51	-	-	-	-	1	-	-	-	-	-	-	59
Puerto Edén	-	23	5	-	-	-	-	2	-	4	-	-	-	-	1	-	-	-	-	-	-	35
Puerto Natales	4	121	124	66	10	1	1	23	6	13	-	-	-	2	6	4	9	-	1	-	6	397
Punta Arenas	10	211	290	40	9	-	-	14	6	2	-	1	2	11	2	1	-	-	5	1	32	637
Tierra del Fuego	-	12	15	1	2	1	-	-	-	-	-	-	-	-	-	-	-	-	-	-	-	31
Puerto Williams	3	6	1	-	1	-	8	4	-	1	-	-	-	1	-	1	-	-	-	1	-	27
TOTAL	11.197	7.566	5.845	1.790	957	876	777	695	416	410	271	234	201	194	191	183	160	93	79	57	488	32.680

1	Deportivo de Bahía	12	Buceo Artesanal
2	Pesca Artesanal	13	de Bahía
3	Pesca y Buceo Artesanal	14	Apoyo Faenas Buceo
4	Apoyo Centro de Cultivos	15	Transporte Carga
5	Turismo	16	Transporte y Apoyo de Buceo
6	Pesca Deportiva	17	Fletero
7	Deportivo Costero	18	Deportivo de Alta Mar
8	Transporte Pasajeros	19	Apoyo Salmoneras
9	Cabotaje y Apoyo Centro Cultivo	20	Transporte Practico
10	Transporte Carga-Pasajeros	21	Otra
11	Cultivos Marinos		

8.3.- FLOTA PESQUERA DE ALTAMAR.**8.3.1.- FLOTA PESQUERA DE ALTAMAR CONTROLADA SEGÚN PUERTO BASE AL 31 DE DICIEMBRE DEL 2025.**

PESQUEROS POR PUERTO BASE	PROPIETARIO	MAT.	SEÑAL DE LLAMADA	ARQUEO BRUTO	ESLORA	MANGA	PUNTAL	AÑO CONST.	LUGAR CONST.
Arica									
Relampago	Corpesca S.A.	2570	CB3849	512	44	10,1	5,1	1988	Iquique
Trueno I	Corpesca S.A.	2690	CB4238	463	43,84	10,08	5,3	1990	Iquique
Iquique									
Emilia	Camanchaca S.A.	3449	CA7457	755	57,34	10	5,5	1991	Valdivia
Corpesca 2	Corpesca S.A.	3275	CA3503	536	45,26	10	5	2010	Arica
Huracan	Corpesca S.A.	2667	CB4237	463	43,84	10,8	5,3	1990	Iquique
Atacama IV	Camanchaca S.A.	2607	CB3991	368	37,49	10,6	4,5	1989	Iquique
Intrépido	Corpesca S.A.	2450	CB3088	512	44	10,1	5,1	1985	S/I
Coquimbo									
Gringo	Antartic Seafood S.A.	1778	CB3388	81,92	0	6,63	2,59	1963	S/I
Quintero									
Rauten	Mauricio González Inmobiliaria e Inversiones E.I.R.L.	3088	CB7395	79	20,2	6	3	2001	San Antonio
Maori	Camanchaca Pesca Sur S.A.	1854	CB3245	105,6	21,98	6,3	2,65	1964	Valdivia
Valparaíso									
Alf	Foodcorp Chile S.A.	3530	CA9252	1.514	64	13	6,46	S/I	S/I
Friosur XI	Pesquera Sur Austral S.A.	3526	CA9382	1.345	56	12,4	8,1	S/I	S/I
Collen	Camanchaca S.A.	3495	CB5352	440	40,47	9,5	4,6	1993	Chile
Globalpesca III	Globalpesca SPA	3222	CA2527	1.100	61,55	10	4,2	2001	Taiwan
Unionsur	Empresa de Desarrollo Pesquero de Chile S.A.	3112	CBUS	4.991	103,97	17,8	10,3	1987	Japón
Unzen	Empresa de Desarrollo Pesquero de Chile S.A.	2587	CBUN	2.985,5	91,86	15	9,2	1982	Japón
Lonquimay	Camanchaca Pesca Sur S.A.	1840	CB2566	81,9	21,95	6,63	2,59	1964	Iquique
Talbor	Foodcorp Chile S.A.	3546	CA9828	1.514	64	13	6,46	S/I	S/I
Centinela I	Orizon S.A.	3538	CA9629	2.293	69,95	15	9,2	S/I	S/I
San Antonio									
Don Enrique	Sociedad Pesquera Landes S.A.	2503	CB3470	254,8	32	8,6	4,75	1986	Valdivia
Javier	Pesquera Centro Sur SPA	2814	CB5061	799,8	51,87	10,4	6,4	1993	Talcahuano
Tomé									
Nuestra Sra. De la Tirana	Camanchaca Pesca Sur S.A.	1784	CB3293	90,0	21,57	6,33	2,65	1964	Valdivia
Talcahuano									
Pelicano	Camanchaca S.A.	3209	CA2541	1.475	53,17	12	8,2	1980	Noruega
Cazador	Foodcorp Chile S.A.	3141	CB8503	1.910	73,9	12,6	8,2	1996	Valdivia
San Jose	Orizon S.A.	3140	CBJS	2.005	73,9	12,6	8,2	1998	Valdivia
Polaris II	Pacificblu SPA	2941	CB6140	866	52,55	10,5	4,5	1980	Portugal
Lonco	Orizon S.A.	2924	CBLN	1.315	64,04	12	7,35	1992	Talcahuano
Don Boris	Sociedad Pesquera Landes S.A.	2902	CB5968	1.174	61,4	11,8	5,44	1996	Iquique
Biomar IV	Pacificblu SPA	2846	CB5301	1.037	55,18	11	4,85	1977	Alemania
Querelema	Alimentos Marinos S.A. Alimar	2833	CB5103	1.222	65	11,8	6,7	1994	Iquique
Duqueco	Camanchaca S.A.	2819	CB5274	886	59,6	10	5,6	1993	Valdivia
Panilonco	Alimentos Marinos S.A. Alimar	2755	CB4827	883	56,95	10,2	6,55	1973	Iquique
Quilpolemu	Alimentos Marinos S.A. Alimar	2747	CB4826	883	56,95	10,2	6,55	1991	Iquique
Albimer	Camanchaca S.A.	2684	CB4139	583,2	47,5	10,4	5	1989	Iquique
Antares	Camanchaca Pesca Sur S.A.	1901	CB2440	100	23,77	6,3	2,81	1964	Valdivia
Altair I	Crustaceos Sur S.A.	1733	CB3356	94,5	23,96	6,7	3,35	1963	Perú
Toyita	Pesquera Centro Sur SPA	2857	CB5505	1.334,0	66	12	8	1994	S/I

8.3.1.- FLOTA PESQUERA DE ALTAMAR CONTROLADA SEGÚN PUERTO BASE AL 31 DE DICIEMBRE DEL 2025.

PESQUEROS POR PUERTO BASE	PROPIETARIO	MAT.	SEÑAL DE LLAMADA	ARQUEO BRUTO	ESLORA	MANGA	PUNTAL	AÑO CONST.	LUGAR CONST.
San Vicente									
Erika	Blumar S.A.	3228	CA2823	1.666	64,8	12,6	8,5	1986	Noruega
Don Alfonso	Blumar S.A.	3217	CBDS	1.920	74,5	12,6	5,7	1997	Valdivia
Vichuquen II	Alimentos Marinos Sa Alimar	2934	CBVH	1.694	70,9	12,6	8,1	1997	Talcahuano
Cobra	Blumar S.A.	2922	CB6027	1.315	64,7	12	7,35	1996	Talcahuano
Bucanero I	Camanchaca S.A.	2920	CB5903	1.533	69,4	12	6,6	1997	Valdivia
Corsario I	Camanchaca S.A.	2910	CB5902	1.533	70,5	12	6,6	1996	Valdivia
Ventisquero	Orizon S.A.	2906	CBVT	1.447	66	12	8	1995	Talcahuano
Rapanui	Blumar S.A.	2879	CB5701	1.189	60	12	7	1995	Talcahuano
Pehuenco	Camanchaca S.A.	2871	CBPH	1.253	61,6	12	6,2	1994	Valdivia
Don Julio	Orizon S.A.	2870	CBDJ	1.397	65,38	12	8	1994	Talcahuano
Yelcho I	Blumar S.A.	2867	CB5536	1.196	61,56	12	6,2	1994	Iquique
Don Tito	Sociedad Pesquera Landes S.A.	2854	CB5527	800	48,67	10,4	6,23	1994	Iquique
Coral I	Sociedad Pesquera Landes S.A.	2774	CB4941	781	51,6	10,2	6,64	1993	Iquique
Berta	Persona Natural	2205	CB2644	99,2	22,54	6,6	3,1	1978	Perú
Bonn	Pacificblu SPA	2827	CB5330	945	54,2	11	4,6	1978	Alemania
Coronel									
Don Edmundo	Blumar S.A.	2930	CB5797	1.446	66	12	8	1996	Talcahuano
Lider	Orizon S.A.	2918	CB5938	1.098	60,13	11,6	7	1996	Noruega
Maria Jose	Camanchaca S.A.	2914	CB6001	1.447	66	12	8	1996	Valparaíso
Don Manuel	Alimentos Marinos S.A. Alimar	2900	CB5989	1.310	64,7	12	7,6	1996	Talcahuano
Ruth	Foodcorp Chile S.A.	3445	CA7557	1.514	64	13	6,46	S/I	S/I
Lota									
Santa Maria II	Pesquera de Los Andes Ltda., Lota Protein S.A. y José Simón Gundelach Hernández	2899	CB4122	839	50,27	10,4	6	1996	Iquique
Corral									
Claudia Alejandra	Camanchaca S.A.	2555	CB3699	447	43,67	9,3	4,56	1988	Iquique
Puerto Montt									
Vesterveg	Orizon S.A.	3175	CBVG	1.451	59,4	12	8	1997	Noruega
Friosur X	Pesquera Grimar S.A.	2965	CB4820	902	48,8	11,8	6,87	1980	Japón
Friosur IX	Friosur IX S.A.	2876	CB5735	930	52,65	11,5	7	1982	Inglaterra
Isla Picton	Antartic Seafood S.A.	2239	CB3261	79,8	21,94	6,11	3,4	1976	Bra
Punta Arenas									
Antartic Endeavour	Pesca Chile S.A	3407	CA5744	2.455,3	73,5	13	0	1987	Francia
Puerto Toro	Deris S.A.	3277	CA3665	744	47,83	8,7	4,19	2004	Iquique
Globalpesca II	Globalpesca Spa	3110	CB8364	1.197	58,85	10	4,2	2002	Taiwan
Cabo De Hornos	Pesca Chile S.A.	3102	CB7960	2.140	79,25	13	5	1986	España
Globalpesca I	Globalpesca Spa	3086	CB7961	1.197	58,85	10	420	2002	Taiwan
Cisne Blanco	Pesca Cisne S.A.	2615	CB4108	536,9	47,4	8,5	5,14	1976	España
Puerto Ballena	Pesca Chile S.A	2512	CB2043	753	54,4	9,5	6,5	1986	España

SITUACIÓN	NRO.	A.B.
Operativo	70	76.307,2
Para comercial	96	34.274,1
TOTAL	167	110.848,4

8.3.2.- FLOTA PESQUERA DE ALTAMAR DE PARA COMERCIAL POR PUERTO BASE AL 31 DE DICIEMBRE DEL 2025.

PESQUEROS POR PUERTO DE OPERACIÓN	PROPIETARIO	MAT.	SEÑAL DE LLAMADA	ARQUEO BRUTO	ESLORA	MANGA	PUNTAL	AÑO CONST.	LUGAR CONST.
Arica									
Eperva 66	Corpesca S.A.	2935	CB5585	333	33,48	8,94	4,29	1997	Arica
Don Gino	Corpesca S.A.	2897	CB5976	332	33,48	8,94	4,3	1996	Arica
Eperva 65	Corpesca S.A.	2874	CB5697	328	33,48	8,94	4,3	1995	Arica
Mar Del Sur	Corpesca S.A.	2591	CB2955	201,56	29,31	8,53	3,56	1984	Arica
Parina I	Corpesca S.A.	2487	CB3525	324,21	38,6	8,85	4,53	1986	Perú
Huiro	Sociedad Pesquera Huiros Ltda.	2407	CB2523	131,77	25,3	7,2	3,42	1984	Valdivia
Camiña	Corpesca S.A.	2399	CB2913	301	36,4	8,32	4,21	1969	Perú
Pucara	Corpesca S.A.	2353	CB2201	273	36,5	8	4	1970	Perú
Guanaye A	Sociedad Pesquera Guanaye S.A.	1862	CB3217	97,67	0	6	3,05	1963	Valdivia
Iquique									
Corpesca 1	Corpesca S.A.	3010	CB6707	333	32,74	8,94	4,29	1998	Arica
Marlin	Corpesca S.A.	2937	CB5506	333	32,74	8,94	4,29	1997	Arica
Eperva 64	Corpesca S.A.	2798	CB5250	480	48,35	10	4,88	1991	Arica
Angamos 3	Corpesca S.A.	2739	CB3010	327	38,1	9,75	3,55	1978	Estados Unidos
Licanten	Camanchaca Sa	2730	CB2527	381	37,63	8,85	4,5	1989	Talcahuano
Costa Grande 1	Camanchaca Sa	2688	CB4359	348	35,63	9,6	4,5	1990	Valdivia
Blanquillo	Corpesca S.A.	2623	CB4235	500,15	44,5	10,1	5,1	1989	Iquique
Salmon	Corpesca S.A.	2613	CB4149	500,1	44,5	10,1	5,1	1989	Iquique
Barracuda IV	Corpesca S.A.	2594	CB4034	500,15	44,5	10,1	5,1	1989	Iquique
Mar Caribe	Arica Seafoods S.A.	2475	CB3471	81,92	0	6,63	2,59	1960	Iquique
Colorado li	Pesquera Iquique Guanaye	2429	CB2898	617,04	48,77	9,3	6,76	1959	Estados Unidos
Colorado I	Pesquera Iquique Guanaye	2428	CB2897	617,04	48,77	9,3	6,76	1955	Norteamericana
Loa 7	Camanchaca Sa	2413	CB2889	235,48	36,6	7,92	3,84	1969	Perú
Audaz	Corpesca S.A.	2526	CB2515	512,0	44	10,1	5,1	1987	Iquique
Aventurero	Corpesca S.A.	2470	CB3232	512,0	44	10,1	5,1	1985	Iquique
Eperva 51	Corpesca S.A.	2254	CB2119	290,0	37,7	8,32	4,19	1971	Perú
Alerce	Corpesca S.A.	2261	CB2121	303,0	36,5	8,32	3	1971	Perú
Loa 2	Camanchaca Sa	2264	CB2210	341,4	33,5	8,03	3,45	1970	Perú
Patache	Pesquera Indo S.A.	2277	CB2235	220,3	0	8	3,38	1970	S/I
Sobraya	Soc. Pesq. Caracol Ltda.	1686	CB3108	81,9	0	6,63	3,9	1964	Iquique
Mar Blanco	Emp. Pesq. Rosa Nautica S.A.	1955	CB3302	81,9	0	6,63	2,59	1963	Iquique
Rieka	Pesquera Iquique Guanaye	1745	CB3311	70,1	19,84	6,4	2,9	1963	Iquique
Eperva 49	Corpesca S.A.	2236	CB3542	301,0	40	8,32	4,24	1972	Perú
Mero	Corpesca S.A.	2603	CB4072	500,2	44,5	10,1	5,1	1989	S/I
Mejillones									
Don Ernesto Ayala Marfil	Corpesca S.A.	2481	CB3482	324,21	38,6	8,85	4,53	1986	Collao
San Jorge I	Corpesca S.A.	2420	CB2890	287	37,11	8,32	4,19	1969	Perú
Antofagasta									
Mar Tirreno	Corpesca S.A.	2648	CB2062	202,56	29,26	8,53	3,53	1987	Arica
Mar Del Norte	Corpesca S.A.	2538	CB2758	175,22	29,26	8,3	3,55	1981	Arica
Don Peter	Corpesca S.A.	1987	CB3240	81,92	22,2	6,63	2,59	1963	Iquique
Coquimbo									
Las Nieves	Inversiones Juan Francisco Galleguillos	2650	CB4236	242,85	33,8	6,7	3,8	1951	España
Lucía	Abandone a favor del Fisco	2647	CB4221	196	29,85	6,6	3,1	1967	Holanda
Marleen	Abandone a favor del Fisco	2641	CB4215	229	34,8	7,72	4,2	1980	Holanda
Vama II	Cecilia Salinas Alvarez E.I.R.L.	2564	CB3729	144,36	26	6,1	3,1	1966	Holanda

8.3.2.- FLOTA PESQUERA DE ALTAMAR DE PARA COMERCIAL POR PUERTO BASE AL 31 DE DICIEMBRE DEL 2025.

PESQUEROS POR PUERTO DE OPERACIÓN	PROPIETARIO	MAT.	SEÑAL DE LLAMADA	ARQUEO BRUTO	ESLORA	MANGA	PUNTAL	AÑO CONST.	LUGAR CONST.
Isla Lennox	Sociedad Pesca Marina Ltda.	2241	CB3262	79,78	21,9	6,11	3,4	1976	Brasil
Oficina California	Soc. Procesadora De Alimentos Socovet Lt	1891	CB3279	84,08	22,5	6,63	2,59	1964	Iquique
Linda Kay	Bracpesca S.A.	1860	CB3375	70,12	20,32	6,4	2,9	1963	Iquique
Sotavento	Persona Natural	1804	CB3418	81,92	22,25	6,63	2,59	1963	Iquique
Quintero									
Don Stefan	Pesquera Quintero S.A	2945	CB2545	85,97	20,85	6,5	3,01	1997	San Antonio
Crusoe I	Pesquera Cmk Ltda.	2060	CB2484	77,92	22,5	6,65	2,6	1969	Iquique
Don Mario	Persona Natural	2054	CB3363	105,29	21,4	6,2	2,95	1964	Santiago
Cucaña	Persona Natural	2053	CB3280	81,92	22,6	6,63	2,59	1963	Iquique
Ulyses 2	Persona Natural	1885	CB3228	106,5	21,4	6,2	2,95	1964	San Antonio
Valparaíso									
Elbe	Soc.Pesquera Quintero Ltda.	2891	CB5808	54,1	17,96	6,5	3	1996	San Antonio
Tiberiades	Sociedad Pesquera Marlimar Ltda	1740	CB2446	68,16	19,81	5,4	2,44	1964	Talcahuano
Tahiti	Abandono a favor del Fisco	1709	CB2490	60,81	0	6,4	2,29	1963	Iquique
Gunther	Saelzr Hnos.	1545	CB2676	98,92	24,39	6,05	2,8	1944	Alemania
San Antonio									
Maracaibo II	Persona Natural	2477	CB3101	81,92	22,2	6,63	2,59	1963	Iquique
Santa Carmen	Cia. Pesquera San Bernardo S.A.	1903	CB3476	105,6	22	6,3	2,65	1964	Valdivia
Matias	Pesquera Centro Sur Spa	2820	CB5060	799,8	51,87	10,4	6,4	1993	Talcahuano
Guafo	Sociedad Pesquera Yaiyo Chile Limitada	2180	CBGU	1314,86	70,3	12	8,3	1960	Japón
Talcahuano									
Leopardo	Comercial Y Conservera San Lazaro	3093	CB7977	554	38,04	9,8	6,95	1986	Francia
Maria Ignacia II	Pesquera Centro Sur Spa	2913	CB3934	464,7	0	8,6	4,8	1989	Valdivia
Oceanica 3	Camanchaca S.A.	2836	CB5272	760	56,94	9	4,32	1976	Skala, Islas Faroe
Malleco	Orizon Sa	2786	CB5032	876	54,1	10	5,81	1991	Valdivia
Yagan	Persona Natural	2777	CB4823	1450	72,87	12	5,1	1976	Noruega
Guanaye 2	Comercial Y Conservera San Lazaro	2759	CB5009	626	42,15	9,5	5,22	1992	Talcahuano
Towerkop	Camanchaca Sa	2468	CB3189	272,73	35,71	8,4	4,41	1986	Perú
Halcon	Corpesca S.A.	2267	CB2152	287	37,11	8,32	4,19	1971	Callao
Sunnan Iv	Pesq. Viento Sur Ltda.	2143	CB2670	410,92	37,3	8,21	5,25	1970	Alemania
Sunnan I	Pesquera Isla Damas S.A.	2140	CB2667	120,03	27,3	6,42	3,1	1961	Holanda
Oceanic 2	Semillas Del Mar S.A.	2073	CB2180	84,17	22	6,35	3,65	1965	Valdivia
Schleswig Holstein	Servicios Marítimos Epulafquen Limitada	2056	CB2582	139	28,86	6,81	2,81	1965	Alemania
Neptuno	Pesq. El Golfo S.A.	1919	CB3237	70,12	20,6	6,4	2	1963	Iquique
Felita	Pesquera El Golfo S.A.	1871	CB3484	126,5	28,2	6,9	3,55	1965	Antofagasta
Maiten	Sociedad Importadora Y Exportadora Dinam	1807	CB3451	150,48	24	670	2,95	1964	Talcahuano
Porvenir II	Vasquez Y Compañía Limitada	1806	CB3395	97,67	22,56	6	3,05	1964	Valdivia
Capricornio	Industria Pesquera Capricornio Pérez	1750	CB3392	82,14	0	5,76	2,99	1964	Santiago
San Vicente									
Doña Estela	Sociedad Pesquera Landes S.A.	2908	CB3004	537,02	48,77	9,32	6,81		
Ranquihue	Alimentos Marinos Sa Alimar	2839	CB5104	1356	66,5	12	6,72	1994	Talcahuano
Hilmir	Camanchaca Pesca Sur S.A.	2832	CB5401	1001	56,48	11	5,6	1979	Islandia
Kings Bay	Persona Natural	2830	CB5322	1197	62,4	11	7	1978	Noruega
Terranova	Compañía Pesquera Mediterráneo Limitada	2795	CB4956	919	57,62	10,2	6,2	1993	Talcahuano

8.3.2.- FLOTA PESQUERA DE ALTAMAR DE PARA COMERCIAL POR PUERTO BASE AL 31 DE DICIEMBRE DEL 2025.

PESQUEROS POR PUERTO DE OPERACIÓN	PROPIETARIO	MAT.	SEÑAL DE LLAMADA	ARQUEO BRUTO	ESLORA	MANGA	PUNTAL	AÑO CONST.	LUGAR CONST.
Maihue I	Camanchaca Sa	2545	CB2340	455,06	41,36	8,07	6,85	1967	Noruega
Mauilin I	Blumar S.A.	2527	CB2896	547,75	48,4	9,02	7,07	1967	Noruega
Teigenes	Persona Natural	2397	CB2569	499,29	48	8,5	6,7	1966	Noruega
Angelica	Pesquera El Golfo S.A.	1870	CB3483	126,5	28,85	6,9	3,55	1965	Antofagasta
Leucoton	Soc. Pesquera Leucoton	1699	CB3214	77	20,11	6,4	2,31	1962	Iquique
Coronel									
Karibib	Persona Natural	2708	CB4612	626	46,2	10,5	6,3	1980	Sudáfrica
Valdivia									
María Bernardita	Camancha Pesca Sur S.A.	2790	CB4184	506	43,4	8,6	4,6	1989	Valdivia
Quintay	Sociedad Armadores Alfa Limitada	2465	CB3054	71,91	0	6,18	2,67	1985	Valdivia
Cruz Del Sur	Compañía Pesquera Cruz del Sur Ltda.	1732	CB2200	97,67	21,9	6	3,05	1963	Valdivia
Puerto Montt									
Cote Saint Jacques	Astilleros y Maestranzas De La Armada Asmar	2787	CB5117	606	48,9	10	7	1972	Francia
Friosur II	Fisco - Armada de Chile	2433	CB2993	967	66,59	10,2	7,1	1963	Alemania
Isla Nueva	Persona Natural	2240	CB3260	79,78	21,9	6,11	3,4	1976	Brasil
Punta Arenas									
Antarctic Bay	Antarctic Sea Fisheries S.A.	3165	CB9738	985	58,2	9,5	4,35	1987	China
Magallanes III	Don Abelardo Spa	2683	CB4299	536	50,05	8	3,65	1969	Japón
Isla Guafo	Actividades Integradas S.A.	2651	CB3823	481	48,4	8,8	3,5	1974	Japón

S/I: Sin Información.

8.4.- FLOTA WELLBOAT.**8.4.1.- FLOTA WELLBOAT CONTROLADA SEGÚN PUERTO BASE AL 31 DE DICIEMBRE DEL 2025.**

WELLBOAT POR PUERTO DE BASE	PROPIETARIO	MATRICULA	SEÑAL DE LLAMADA	ARQUEO BRUTO	ESLORA	MANGA	PUNTAL
Mejillones							
Alcantara	La Peninsula S.A.	2578	CB3834	596	48,6	8,0	6,0
Quintero							
Cacique I	La Peninsula S.A.	2938	CB5402	1.058	60,7	10,4	7,3
Valparaiso							
Grip Nord	Gripship Spa	3533	CA9453	2210	70	15	6,9
Ronia Polaris	Nachipa Wellboats Spa	3531	CA9417	3580	74	16	7,65
Alsvid	Detroit Chile S.A.	3525	CA8703	1999	72,18	15,5	6
Patagon XI	Transportes Patagonia Wellboat Ltda.	3520	CA8795	3.914	79,8	17,2	7,4
Arvak	Pudong International Trading Spa	3515	CA8706	1.999	72,2	15,5	6,0
Grip Marine	Gripship Spa	3513	CA8748	4.897	86,0	17,6	10,5
Inter Austral	Interaustral S.A.	3510	CA9004	670	51,6	9,7	5,2
Seigull	Blue Harvest SA	3508	CA8941	1.948	70,2	14,0	6,5
Orca Yka	Naviera Orca Chile S.A.	3499	CBOA	3.170	79,3	15,0	7,7
Var	Detroit Chile S.A.	3493	CA8410	1.999	72,2	15,5	6,0
Patagon X	Transportes Patagonia Wellboat Ltda.	3492	CA8180	1.995	69,5	15,0	6,6
Sooke	Naviera Travesía S.A.	3491	CA8485	1.944	70,2	14,0	6,5
Dona Laura	Transportes Maritimos Kochifas S.A.	3489	CA8511	849	53,8	10,0	5,0
Grip Polar	Gripship Spa	3481	CA8254	262	30,6	7,5	4,3
Grip Explorer	Naviera Beagle Spa	3541	CA8747	5.118	87,4	17,6	10,5
San Vicente							
Seiko	Conglomerantes Y Cales De Chile Sa	2602	CB4104	492	42,0	8,2	6,5
Talcahuano							
Seikapp	Cpt Empresas Maritimas Sa	3234	CB9839	1.159	60,1	12,0	5,7
Coronel							
Don Mauro	La Peninsula S.A.	2792	CB5220	1.083	59,3	10,4	7,5
Don Nordlund	Conglomerantes Y Cales De Chile Sa	2548	CB3664	662	43,2	8,6	6,8
Corral							
Queilen	La Peninsula S.A.	2617	CB4126	731	53,4	8,6	6,8
Puerto Montt							
Grip Antarctic	Gripship Spa	3485	CA8236	933	55,8	9,5	5,6
Eir	Detroit Chile S.A.	3484	CA7973	1.999	72,2	15,5	6,0
Inter Fiord	Intership S.A	3477	CA8149	1.828	70,0	12,0	5,9
Rio Dulce IV	Rio Dulce S.A	3472	CA7187	1.656	72,5	12,0	7,4
Seivik	Cpt Empresas Maritimas Sa	3470	CA7887	1.940	69,5	14,0	6,5
Grip Arctic	Naviera Beagle Spa	3466	CA8006	721	46,0	9,5	5,5
Grip Patagonia	Naviera Beagle Spa	3451	CA7780	498	44,0	9,7	5,1
Brudanes	Compañía Naviera Frasal Sa	3436	CA7455	498	45,9	7,9	5,3
Ronia Diamond	Nachipa Wellboats Spa	3433	CA7322	4.632	80,0	18,0	8,6
Ronia Pioneer	Nachipa Wellboats Spa	3432	CA7173	1.256	57,0	12,0	5,1
Grip Pacific	Gripship Spa	3404	CA5568	1.584	59,8	12,6	6,4
Patagon VIII	Transportes Patagonia Wellboat Ltda.	3398	CA5279	1.980	69,5	15,0	6,6
Ronia Atlantic	Nachipa Wellboats Spa	3390	CA5569	2.062	66,3	14,0	6,3
Orca Yagan	Naviera Orca Chile S.A.	3356	CBYO	755	49,0	10,0	4,8
Vali	Naviera Detroit Chile S.A.	3350	CA4365	1.573	61,2	13,8	5,8
Tyr	Pudong International Trading Spa	3340	CA4364	1.573	61,2	13,5	5,8

8.4.1.- FLOTA WELLBOAT OPERATIVA SEGÚN PUERTO BASE AL 31 DE DICIEMBRE DEL 2024.

WELLBOAT POR PUERTO DE BASE	PROPIETARIO	MATRICULA	SEÑAL DE LLAMADA	ARQUEO BRUTO	ESLORA	MANGA	PUNTAL
Rio Dulce III	Rio Dulce S.A	3336	CA4204	1.484	58,0	15,0	6,0
Omega I	Arlema Servicios Ltda.	3318	CA4333	228	38,8	6,9	3,4
Linda Marijke	Detroit Chile S.A.	3317	CBJK	1.414	75,3	10,0	5,0
Faeroy	Pesca Chile S.A	3314	CA4049	499	40,4	9,0	4,0
Seines	La Peninsula S.A.	3311	CA3944	918	51,5	10,0	7,0
Rio Dulce II	Inversiones Minke Sa	3309	CA4088	486	43,0	8,0	5,5
Seistrom	Inversiones Marine Patagonia Limitada	3307	CA4179	1.035	56,2	10,2	7,3
Patagon VII	Transportes Patagonia Wellboat Ltda.	3301	CA3895	1.484	58,0	15,3	6,3
Orca Chono	Naviera Orca Chile S.A.	3298	CBOC	815	57,0	10,0	4,9
Seifyr	Cpt Empresas Maritimas Sa	3293	CA3621	1.306	63,6	12,0	5,7
Grip Superior	Naviera Kawaskar Spa	3292	CA3848	499	50,0	8,0	4,8
Forseti	Naviera Detroit Chile S.A.	3218	CA2513	979	56,9	12,0	4,3
Loki	Naviera Detroit Chile S.A.	3183	CB9953	890	56,9	12,0	4,3
Bucalemu	La Peninsula S.A.	3176	CB9877	1.012	62,6	10,0	6,9
Patagon VI	Transportes Patagonia Wellboat Ltda.	3172	CB9672	1.367	58,2	13,6	5,9
Saga	Detroit Chile S.A.	3136	CB8841	781	50,9	12,0	4,3
Seifjord	La Peninsula S.A.	3129	CB8777	831	48,3	10,2	7,3
Frigg	Detroit Chile S.A.	3126	CB8572	772	50,9	12,0	4,3
Patagon V	Transportes Patagonia Wellboat Ltda.	3098	CB8076	728	48,4	10,0	5,5
Patagon IV	Transportes Patagonia Wellboat Ltda.	3079	CB7846	686	48,4	10,0	5,5
Don Pedro	Arlema Servicios Spa	2554	CB3121	624	48,4	10,2	5,0
Patagon IX	Transportes Patagonia Wellboat Ltda.	3475	CA7668	1.992	69,5	15,0	6,6
Calbuco							
Paniahue	La Peninsula S.A.	2816	CB5273	1088	63	10,2	7,3
Punta Arenas							
Grip Austral	Gripship Spa	3483	CA8237	849	53,8	9,5	5,3
Navarino	Conglomerantes Y Caes De Chile Sa	2775	CB5028	225	41,7	6,5	3,5

SITUACIÓN	NRO.	A.B.
Operativo	63	90.815,1
Para comercial	12	4.966,5
TOTAL	76	96.774,6

8.4.2.- FLOTA WELLBOAT DE PARA COMERCIAL SEGÚN PUERTO BASE AL 31 DE DICIEMBRE DEL 2025.

WELLBOAT POR PUERTO DE BASE	PROPIETARIO	MATRÍCULA	SEÑAL DE LLAMADA	ARQUEO BRUTO	ESLORA	MANGA	PUNTAL
Valparaíso							
Doña María	Naviera Phoenix Spa	2668	CB4219	1.017	53,9	11,0	5,4
San Antonio							
Ana Cristina	Astilleros Calbuco S.A.	2609	CB4032	330	41,4	7,3	4,2
Jon Finnsson	Inmobiliaria Bamofi Spa	2426	CB3001	447	44,0	7,5	6,2
San Vicente							
Bodanes	Conglomerantes Y Cales De Chile Sa	2669	CB4277	473	43,8	7,5	4,0
Puerto Montt							
Tauma	Sociedad De Servicios Maritimos Remar Ltda	3225	CA2405	172	0,0	6,0	0,0
Oddegutt	Detroit Chile S.A.	3115	CBOD	442	34,5	9,0	4,9
Caleuche	Soc. Naudumar Ltda.	3111	CB8232	332	25,7	9,6	6,0
Hueñocoihue I	Personas Naturales	3105	CB7547	125	21,0	6,9	3,4
Patagon III	Transportes e inversiones Lauro Limitada	3027	CB6924	509	41,6	8,6	5,3
Patagon II	Transportes e inversiones Lauro Limitada	2996	CB6540	298	38,6	8,0	4,3
Orca Ona	Naviera Orca Chile S.A.	3182	CB00	476	40,3	9,5	5,0
Rio Dulce	Naval Chile Spa	3072	CB7620	345	31,5	8,0	5,3

8.5.- ARTEFACTOS NAVALES MAYORES CONTROLADOS AL 31 DE DICIEMBRE DEL 2025.

ARTEFACTO NAVAL	PROPIETARIO	MATRÍC.	DESPLAZ.	ESLORA	MANGA	PUNTA CABINA SUPERIOR	TIPO
Ernesto Pinto Lagarrigue	Ministerio De Obras Públicas	2176	626,8	53,7	12,0	-	Draga
Hudson	Cooke Aquaculture Chile S.A.	690	332,0	29,0	12,0	3,5	Ponton
B II	Ventisqueros S A	689	167,3	14,0	11,0	2,2	Ponton
B IV	Ventisqueros S A	688	158,5	21,0	9,0	2,1	Ponton
Entre Olas	Mowi Chile S.A.	687	357,0	23,0	11,5	3,3	Ponton
Triton I	Pesquera Centro Sur S.A.	686	903,0	52,7	10,0	6,9	Pontón con habitabilidad
Concepción	Multiexport Patagonia S.A.	685	452,0	36,0	14,0	4,0	Pontón con habitabilidad
Canal Chaffers	Multi X S.A.	684	486,0	36,0	14,0	4,0	Pontón con habitabilidad
Huilliche	Salmones Antartica S.A.	683	152,0	24,0	9,0	3,5	Pontón con habitabilidad
Ona	Salmones Antartica S.A.	682	154,0	25,5	9,0	3,5	Pontón con habitabilidad
Selknam	Salmones Antartica S.A.	681	175,0	25,5	9,0	3,5	Pontón con habitabilidad
Carancho	Salmones Antartica S.A.	680	172,0	23,5	11,0	3,5	Pontón con habitabilidad
Invermar IV	Invermar S.A	679	309,3	18,0	14,0	2,6	Pontón alimentador con habitabilidad
Invermar III	Invermar S.A	678	309,3	18,0	14,0	2,6	Pontón alimentador con habitabilidad
Invermar II	Invermar S.A	677	303,0	18,0	14,0	2,5	Pontón con habitabilidad
Invermar I	Invermar S.A	676	288,7	18,0	14,0	2,5	Pontón alimentador con habitabilidad
San Valentín	Cooke Aquaculture Chile S.A.	675	330,0	29,0	12,0	3,5	Pontón con habitabilidad
San Quintín	Cooke Aquaculture Chile S.A.	674	716,0	28,5	14,0	4,0	Pontón con habitabilidad
Doña Florencia	Trusal S.A.	673	161,6	15,5	9,5	3,0	Pontón alimentador con habitabilidad
Salmones Austral I	Trusal S.A.	672	982,0	35,9	16,0	4,1	Pontón con habitabilidad
Oxymar LX	Ozzo S.A.	671	414,0	14,3	14,1	3,2	Ponton
Oxymar XVII	Ozzo S.A.	670	248,5	14,0	13,5	2,2	Pontón con sistema de oxigenación
Constanza	Ozzo S.A.	669	210,0	13,9	13,4	2,0	Pontón alimentador con habitabilidad
Jean Louis	Ozzo S.A.	668	1.014,0	35,0	16,0	4,1	Pontón con sistema de oxigenación
Magdalena	Almada SpA	667	587,0	44,4	9,5	6,8	Pontón con habitabilidad
Mx 12	Multiexport Pacific Farms S.A.	666	205,1	17,0	11,0	2,3	Pontón Bodega
Oxymar LXI	Ozzo S.A.	665	403,0	14,2	14,2	3,2	Ponton
Oxymar LIX	Ozzo S.A.	664	398,0	14,0	14,0	3,2	Ponton
Oxymar XXXI	Ozzo S.A.	663	341,0	14,0	14,1	3,0	Ponton
Oxymar LVI	Ozzo S.A.	662	350,0	14,0	14,0	3,2	Ponton
Oxymar LVII	Ozzo S.A.	661	350,0	14,0	14,0	3,2	Ponton
Oxymar LVIII	Ozzo S.A.	660	390,0	14,0	14,0	3,2	Ponton
Oxymar XLII	Ozzo S.A.	659	372,0	14,0	14,0	3,2	Ponton
Oxymar XXIV	Ozzo S.A.	658	261,3	14,0	13,5	2,2	Pontón con sistema de oxigenación
Oxymar XXV	Ozzo S.A.	657	257,0	14,0	13,5	2,2	Ponton
Oxymar XXI	Ozzo S.A.	656	238,0	14,0	13,5	2,2	Ponton
Oxymar XLIII	Ozzo S.A.	655	348,0	14,0	14,0	3,0	Ponton
Oxymar XXXIII	Ozzo S.A.	654	328,0	14,0	14,0	3,0	Ponton
Oxymar XXIII	Ozzo S.A.	653	252,0	14,0	13,5	2,2	Ponton
Oxymar XXII	Ozzo S.A.	652	220,0	14,0	13,5	2,2	Ponton
Oxymar XX	Ozzo S.A.	651	248,0	14,0	13,5	2,2	Ponton
Oxymar XIX	Ozzo S.A.	650	245,0	14,0	13,5	2,2	Ponton
Martina Ignacia	Ozzo S.A.	649	230,1	14,0	13,5	2,0	Ponton
Oxymar XXXIV	Ozzo S.A.	648	342,0	14,0	14,0	3,0	Ponton
Oxymar XXXV	Ozzo S.A.	647	336,0	14,0	14,0	3,0	Ponton
Oxymar XXXII	Ozzo S.A.	646	336,0	14,0	14,0	3,0	Ponton
Ozzo XVI	Ozzo S.A.	645	248,8	14,0	13,5	2,2	Ponton
Oxymar XVIII	Ozzo S.A.	644	231,3	14,0	13,5	2,2	Ponton
Oxymar XXX	Ozzo S.A.	643	334,0	14,0	14,0	3,0	Ponton

8.5.- ARTEFACTOS NAVALES MAYORES CONTROLADOS AL 31 DE DICIEMBRE DEL 2025.

ARTEFACTO NAVAL	PROPIETARIO	MATRÍC.	DESPLAZ.	ESLORA	MANGA	PUNTAL CABINA SUPERIOR	TIPO
Don Robert	Oxzo S.A.	642	223,8	14,0	13,5	2,0	Ponton
Oxyamar XXXVI	Oxzo S.A.	641	345,0	14,0	14,0	3,0	Ponton
Oxyamar XLI	Oxzo S.A.	640	341,0	14,0	14,0	3,0	Ponton
Oxyamar XLIV	Oxzo S.A.	639	350,0	14,0	14,0	3,2	Ponton
Oxyamar XLVII	Oxzo S.A.	638	338,0	14,0	14,0	3,2	Ponton
Oxyamar LII	Oxzo S.A.	637	369,0	14,0	14,0	3,2	Ponton
Oxyamar XLVIII	Oxzo S.A.	636	363,0	14,0	14,0	3,2	Ponton
Oxyamar XLIX	Oxzo S.A.	635	341,0	14,0	14,0	3,2	Ponton
Oxyamar LV	Oxzo S.A.	634	359,0	14,0	14,0	3,2	Ponton
Oxyamar LIV	Oxzo S.A.	633	353,0	14,0	14,0	3,2	Ponton
Oxyamar LI	Oxzo S.A.	632	368,0	14,0	14,0	3,2	Ponton
Oxyamar L	Oxzo S.A.	631	355,0	14,0	14,0	3,2	Ponton
Oxyamar LIII	Oxzo S.A.	630	339,0	14,0	14,0	3,2	Ponton
Oxyamar XLV	Oxzo S.A.	629	326,0	14,0	14,0	3,2	Ponton
Maria Antonieta	Oxzo S.A.	628	218,3	14,0	13,5	2,0	Ponton
Oxyamar XLVI	Oxzo S.A.	627	357,0	14,0	14,0	3,2	Ponton
Oxzo XV	Oxzo S.A.	626	251,8	14,0	13,5	2,2	Ponton
Rio Pulelfu	Caleta Bay Agua Dulce Spa	625	62,0	15,0	10,4	2,7	Ponton
Bodega Flotante N° 15	Mowi Chile S.A.	623	314,2	19,5	11,0	3,6	Ponton
Canal Union	Multiexport Patagonia S.A.	621	448,0	38,9	14,0	4,0	Ponton
Marine Harvest W-05	Mowi Chile S.A.	620	285,4	18,0	14,0	2,5	Ponton
Oxyamar XXIX	Oxzo S.A.	619	361,0	14,0	14,0	3,1	Ponton
Oxyamar XXVIII	Oxzo S.A.	618	339,0	14,0	14,0	4,0	Ponton
Oxyamar XXVII	Oxzo S.A.	617	320,0	14,0	14,0	2,9	Ponton
Oxyamar XXVI	Oxzo S.A.	616	309,0	14,0	14,0	2,9	Ponton
Scs 04	Empresa Pesquera Cultivos Yadran S.A.	615	690,6	29,7	12,5	3,6	Ponton
Yadran 02	Empresa Pesquera Cultivos Yadran S.A.	614	599,0	24,0	13,5	3,5	Ponton
Oxyamar XL	Oxzo S.A.	613	375,0	14,0	14,0	3,2	Ponton
Oxyamar XXXIX	Oxzo S.A.	612	347,0	14,0	14,0	3,0	Ponton
Oxyamar XXXVIII	Oxzo S.A.	611	386,0	14,0	14,0	3,2	Ponton
Oxyamar XXXVII	Oxzo S.A.	610	370,0	14,0	14,0	3,2	Ponton
Paula Emilia	Oxzo S.A.	609	241,7	14,0	13,5	2,0	Ponton
Doña Ruth	Oxzo S.A.	608	230,1	14,0	13,5	2,0	Ponton
Graciela	Oxzo S.A.	607	222,7	14,0	13,5	2,0	Ponton
Don Sergio	Oxzo S.A.	606	222,7	14,0	13,5	2,0	Ponton
Koda	Mowi Chile S.A.	605	430,4	24,6	11,0	3,2	Ponton
Aquachile 1	Empresa Aquachile S.A	604	437,9	21,0	13,0	3,3	Ponton
Aquachile 9	Empresa Aquachile S.A	603	456,8	21,0	13,0	3,3	Ponton
Skyring XIX	Cermaq Chile S.A.	602	384,0	36,2	14,0	3,5	Ponton
Scs 03	Cermaq Chile S.A.	601	728,8	29,7	12,5	3,6	Ponton
Scs 12	Cermaq Chile S.A.	600	694,3	29,7	12,5	4,3	Ponton
Sh-21	Cermaq Chile S.A.	599	753,5	30,9	12,5	4,3	Ponton
Mainstream 3	Cermaq Chile S.A.	598	641,0	26,1	13,0	3,5	Ponton
P XXVII	Ventisqueros S A	597	376,0	41,9	14,0	3,4	Ponton
Fenix	Trusal S.A.	596	313,0	19,5	11,0	3,1	Ponton
Austral X	Trusal S.A.	595	130,2	16,6	10,0	3,5	Ponton
Sh-22	Cermaq Chile S.A.	594	258,5	30,6	11,0	3,4	Ponton
Sh 14	Cermaq Chile S.A.	593	721,8	29,7	12,5	4,3	Ponton
Sh 13	Cermaq Chile S.A.	592	721,2	29,7	12,5	4,2	Ponton
Skyring XXIII	Cermaq Chile S.A.	591	388,0	36,2	14,0	3,5	Ponton

8.5.- ARTEFACTOS NAVALES MAYORES CONTROLADOS AL 31 DE DICIEMBRE DEL 2025.

ARTEFACTO NAVAL	PROPIETARIO	MATRÍC.	DESPLAZ.	ESLORA	MANGA	PUNTA CABINA SUPERIOR	TIPO
Skyring XXI	Cermaq Chile S.A.	590	382,0	36,2	14,0	3,5	Ponton
Saysen XI	Sociedad Salmones Aysen S.A.	589	742,0	25,2	14,0	3,7	Ponton
Saysen X	Sociedad Salmones Aysen S.A.	588	733,0	25,2	14,0	3,7	Ponton
Saysen IX	Sociedad Salmones Aysen S.A.	587	595,0	23,9	15,0	3,5	Ponton
Salto Grande	Multiexport Patagonia S.A.	586	432,0	36,0	14,0	4,0	Ponton
Aquachile 10	Empresa Aquachile S.A	585	452,6	21,0	13,0	3,3	Ponton
Aquachile 8	Empresa Aquachile S.A	584	455,4	21,0	13,0	3,3	Ponton
Aquachile 7	Empresa Aquachile S.A	583	448,4	21,0	13,0	3,3	Ponton
Aquachile 6	Empresa Aquachile S.A	582	433,7	21,0	13,0	3,3	Ponton
Aquachile 5	Empresa Aquachile S.A	581	433,7	21,0	13,0	3,3	Ponton
Aquachile 4	Empresa Aquachile S.A	580	429,5	21,0	13,0	3,3	Ponton
Belfi XII	Empresa Belfi S.A.	579	90,8	18,3	12,2	2,1	Ponton
Río Bueno II	Transportes Fluviales Corral S.A.	578	280,3	54,0	15,0	2,2	Gabarra
Mef 32	Multi X S.A	576	238,0	26,4	11,0	3,5	Ponton
Mef 31	Multi X S.A	575	224,0	26,4	10,0	3,5	Ponton
Santa Juana Jugan	Trusal S.A.	574	973,0	32,2	15,0	3,8	Ponton
Mateo Martinic	Trusal S.A.	573	301,0	37,3	11,0	3,4	Ponton
Saysen VIII	Sociedad Salmones Aysen S.A.	572	322,0	30,0	12,0	4,0	Ponton
Saysen VII	Sociedad Salmones Aysen S.A.	571	305,0	30,0	12,0	4,0	Ponton
Salmones Aysen IV	Sociedad Salmones Aysen S.A.	570	246,3	17,0	11,0	2,6	Ponton
Aquachile 24	Empresa Aquachile S.A	569	486,3	21,0	13,2	3,4	Ponton
Aquachile 23	Empresa Aquachile S.A	568	441,7	21,0	13,0	3,3	Ponton
Aquachile 22	Empresa Aquachile S.A	567	444,2	21,0	13,0	3,3	Ponton
Aquachile 21	Empresa Aquachile S.A	566	438,3	21,0	13,0	3,3	Ponton
Aquachile 20	Empresa Aquachile S.A	565	454,0	21,0	13,0	3,3	Ponton
Aquachile 19	Empresa Aquachile S.A	564	441,4	21,0	13,0	3,3	Ponton
Aquachile 18	Empresa Aquachile S.A	563	449,8	21,0	13,0	3,3	Ponton
Aquachile 17	Empresa Aquachile S.A	562	452,6	21,0	13,0	3,3	Ponton
Aquachile 16	Empresa Aquachile S.A	561	451,9	21,0	13,0	3,3	Ponton
Aquachile 15	Empresa Aquachile S.A	560	454,9	21,0	13,0	3,3	Ponton
Aquachile 3	Empresa Aquachile S.A	555	429,5	21,0	13,0	3,3	Ponton
Aquachile 2	Empresa Aquachile S.A	554	430,2	21,0	13,0	3,3	Ponton
P XXIV	Ventisqueros S A	553	374,0	41,9	14,0	3,4	Ponton
Aysen 14	Mowi Chile S.A.	552	800,0	31,0	15,0	3,5	Ponton
Aysén 13	Mowi Chile S.A.	551	707,0	23,8	14,0	3,7	Ponton
P XXIII	Ventisqueros S A	550	385,0	41,9	14,0	3,4	Ponton
Australis 36	Australis Mar S.A.	549	202,0	24,5	12,6	3,5	Ponton
P XXVI	Ventisqueros S A	548	371,0	41,4	13,0	3,4	Ponton
P XXV	Ventisqueros S A	547	359,0	41,9	14,0	3,4	Ponton
Saysen VI	Sociedad Salmones Aysen S.A.	546	1.074,0	36,0	14,3	4,4	Ponton
Saysen V	Sociedad Salmones Aysen S.A.	545	917,0	32,0	14,0	4,4	Ponton
Sqm 404	Agencia S.I.T. S.A.	543	53,9	21,0	5,0	3,2	Ponton
Sqm 403	Agencia S.I.T. S.A.	542	53,9	21,0	5,0	3,2	Ponton
Sqm 400	Agencia S.I.T. S.A.	541	53,9	21,0	5,0	3,2	Ponton
Skyring XXIV	Cermaq Chile S.A.	540	378,0	36,5	14,0	3,5	Ponton
Skyring XXII	Cermaq Chile S.A.	539	371,0	36,5	14,0	3,5	Ponton
Skyring XX	Cermaq Chile S.A.	538	372,0	36,5	14,0	3,5	Ponton
Saysen I	Sociedad Salmones Aysen S.A.	537	573,1	22,0	13,0	3,6	Ponton
Saysen IV	Sociedad Salmones Aysen S.A.	536	460,7	21,0	13,0	3,3	Ponton
Saysen II	Sociedad Salmones Aysen S.A.	535	569,4	22,0	13,0	3,6	Ponton

8.5.- ARTEFACTOS NAVALES MAYORES CONTROLADOS AL 31 DE DICIEMBRE DEL 2025.

ARTEFACTO NAVAL	PROPIETARIO	MATRÍC.	DESPLAZ.	ESLORA	MANGA	PUNTAL CABINA SUPERIOR	TIPO
Saysen III	Sociedad Salmones Aysen S.A.	534	503,0	24,0	13,0	3,4	Ponton
Salmones Aysen VI	Sociedad Salmones Aysen S.A.	533	172,0	17,0	11,0	2,6	Ponton
Salmones Aysen V	Sociedad Salmones Aysen S.A.	532	249,0	17,0	11,0	2,6	Ponton
Australis 35	Banco De Crédito E Inversiones	531	179,0	24,5	12,6	3,5	Ponton
Australis 34	Banco Bice	530	464,8	31,6	14,0	4,0	Ponton
Australis 33	Banco Bice	529	526,0	31,6	14,0	4,0	Ponton
Australis 43	Australis Mar S.A.	528	488,0	42,3	12,0	4,5	Ponton
Australis 42	Australis Mar S.A.	527	488,0	42,3	12,0	4,5	Ponton
Australis 41	Australis Mar S.A.	526	488,0	42,3	12,0	4,5	Ponton
Australis 40	Australis Mar S.A.	525	488,0	42,3	12,0	4,5	Ponton
Australis 39	Australis Mar S.A.	524	376,0	41,0	12,0	4,0	Ponton
Australis 38	Australis Mar S.A.	523	383,0	41,0	12,0	4,0	Ponton
Australis 37	Australis Mar S.A.	522	368,0	31,0	12,0	4,0	Ponton
P XXII	Ventisqueros S A	521	364,0	41,9	14,0	3,4	Ponton
Australis 32	Banco De Crédito E Inversiones	520	447,1	30,0	12,0	4,0	Ponton
Australis 31	Banco De Crédito E Inversiones	519	447,1	30,0	12,0	4,0	Ponton
Arturo	Corpesca S.A.	518	186,9	34,6	8,0	4,3	Ponton
Los Fiordos 69	Exportadora Los Fiordos Ltda	517	203,0	26,7	10,0	3,6	Ponton
Los Fiordos 57	Exportadora Los Fiordos Ltda	516	236,0	26,7	10,0	3,6	Ponton
Ensenada	Empresa Pesquera Cultivos Yadran S.A.	515	147,0	18,5	10,0	2,6	Ponton
Río Puelo	Pesquera Frio Salmon Sa	514	515,0	24,0	13,0	3,4	Ponton
Río Bueno	Pesquera Frio Salmon Sa	513	93,0	17,8	12,2	1,7	Ponton
Salmex 06	Multi X S.A	512	128,5	17,4	8,0	3,5	Ponton
Carmen	Corpesca S.A.	511	221,2	35,6	8,1	4,2	Ponton
Mainstream Aysen VI	Cermaq Chile S.A.	510	388,0	19,5	12,0	3,4	Ponton
Lobito	Corpesca S.A.	509	147,6	30,0	6,0	2,6	Ponton
Salmones Magallanes XIV	Servicios De Acuicultura Acuimag S.A.	508	219,0	29,1	10,0	3,6	Ponton
Salmones Magallanes XIII	Servicios De Acuicultura Acuimag S.A.	507	211,0	26,7	10,0	3,6	Ponton
Agunsa Arcturus	Naviera Tres Chilotas Spa	506	634,0	49,7	13,4	3,3	Ponton
Los Fiordos 66	Servicios De Acuicultura Acuimag S.A.	505	191,0	26,7	10,0	3,6	Ponton
Los Fiordos 64	Exportadora Los Fiordos Ltda	504	199,0	26,7	10,0	3,6	Ponton
Los Fiordos 68	Exportadora Los Fiordos Ltda	503	199,0	26,7	10,0	3,6	Ponton
Los Fiordos 67	Exportadora Los Fiordos Ltda	502	203,0	-	10,0	3,6	Ponton
Los Fiordos 65	Servicios De Acuicultura Acuimag S.A.	501	193,0	26,7	10,0	3,6	Ponton
Los Fiordos 63	Servicios De Acuicultura Acuimag S.A.	500	195,0	26,7	10,0	3,6	Ponton
Los Fiordos 61	Exportadora Los Fiordos Ltda	499	191,0	26,7	10,0	3,6	Ponton
Los Fiordos 60	Exportadora Los Fiordos Ltda	498	232,0	26,7	10,0	3,6	Ponton
Los Fiordos 59	Servicios De Acuicultura Acuimag S.A.	497	200,0	26,7	10,0	3,6	Ponton
Los Fiordos 58	Exportadora Los Fiordos Ltda	496	225,0	26,7	10,0	3,6	Ponton
Río Paine	Multiexport Patagonia S.A.	495	479,0	31,6	14,0	4,0	Ponton
Lago Grey	Multiexport Patagonia S.A.	494	488,4	31,6	14,0	4,0	Ponton
Fiordo Taraba	Multiexport Patagonia S.A.	493	496,3	31,6	14,0	4,0	Ponton
Lago Sarmiento	Salmones Blumar Magallanes Spa	492	393,0	34,8	14,0	3,5	Ponton
Mef 30	Multi X S.A	491	222,6	26,3	10,0	3,5	Ponton
Mef 29	Multi X S.A	490	223,0	26,3	10,0	3,5	Ponton
Salmex 7	Multi X S.A	489	128,5	17,4	8,0	3,5	Ponton
Salmex 4	Multi X S.A	488	180,4	17,3	10,0	3,5	Ponton
Salmex 2	Multi X S.A	487	117,8	17,4	8,0	3,5	Ponton

8.5.- ARTEFACTOS NAVALES MAYORES CONTROLADOS AL 31 DE DICIEMBRE DEL 2025.

ARTEFACTO NAVAL	PROPIETARIO	MATRÍC.	DESPLAZ.	ESLORA	MANGA	PUNTA CABINA SUPERIOR	TIPO
Salmex 1	Multi X S.A	486	129,2	17,4	10,0	3,5	Ponton
Skyring XVIII	Cermaq Chile S.A.	485	309,0	34,5	14,0	3,5	Ponton
Skyring XVII	Cermaq Chile S.A.	484	315,0	24,5	14,0	3,5	Ponton
Skyring XV	Cermaq Chile S.A.	483	311,0	34,5	14,0	3,5	Ponton
Río Calcurrupe	Pesquera Frio Salmon Sa	482	213,0	17,0	11,0	2,1	Ponton
Río Negro	Pesquera Frio Salmon Sa	481	315,0	21,0	13,0	2,4	Ponton
Skyring XVI	Cermaq Chile S.A.	480	304,0	38,0	12,2	3,5	Ponton
Skyring XIV	Cermaq Chile S.A.	479	275,0	38,0	12,2	-	Ponton
Skyring XIII	Cermaq Chile S.A.	478	202,0	29,8	11,0	3,0	Ponton
Mainstream X	Cermaq Chile S.A.	477	71,3	15,0	8,0	3,0	Ponton
Mainstream IX	Cermaq Chile S.A.	476	71,1	15,0	8,0	3,0	Ponton
Mainstream VIII	Cermaq Chile S.A.	475	74,7	15,0	8,0	3,0	Ponton
Mainstream VII	Cermaq Chile S.A.	474	64,7	15,0	8,0	3,0	Ponton
Mainstream II	Cermaq Chile S.A.	473	159,4	18,6	10,0	3,5	Ponton
Doña Chabela	Trusal S.A.	471	314,2	19,5	11,0	2,9	Ponton
Paso Nevado	Salmones Pacific Star S.A.	470	868,4	32,0	15,0	3,8	Ponton
Los Fiordos 62	Exportadora Los Fiordos Ltda	469	208,0	26,7	10,0	3,6	Ponton
P XX	Ventisqueros S A	468	359,0	41,9	14,0	3,4	Ponton
P XXI	Ventisqueros S A	467	375,0	41,9	14,0	3,4	Ponton
Río Rahue	Pesquera Frio Salmon Sa	466	459,0	21,0	13,0	3,3	Ponton
Río Petrohué	Pesquera Frio Salmon Sa	465	474,0	21,0	13,0	3,3	Ponton
Fjord Seafood 11	Mowi Chile S.A.	464	490,7	21,6	13,0	3,2	Ponton
Río Yelcho	Pesquera Frio Salmon Sa	463	651,0	27,0	13,5	3,6	Ponton
Río Manso	Caleta Bay Mar S.A.	462	209,0	14,0	11,0	2,4	Ponton
Portvs II	Compañía Minera Del Pacifico S.A.	461	148,0	18,5	18,5	2,1	Ponton
Belfi XI	Empresa Belfi S.A.	460	106,7	24,4	9,1	2,1	Ponton
Poderosa	Serv. Marit Int Ltda	459	62,2	20,0	8,0	1,8	Ponton
Australis 30	Banco Bice	458	420,0	30,0	12,0	4,0	Ponton
Australis 29	Banco Bice	457	420,0	30,0	12,0	4,0	Ponton
Australis 28	Banco Bice	456	420,0	30,0	12,0	4,0	Ponton
Lago Pehóé	Salmones Blumar Magallanes	455	420,0	35,8	14,0	3,5	Ponton
Lago Deseado	Salmones Blumar Magallanes	454	417,0	35,8	14,0	3,5	Ponton
Trusal XII	Trusal S.A.	453	67,7	19,0	10,0	1,5	Ponton
Corcovado I	Salmones Pacific Star S.A.	452	212,0	19,0	9,0	3,0	Ponton
Lago Riesco XII	Salmones Blumar Magallanes	451	398,0	36,5	14,0	3,5	Ponton
Portvs I	Compañía Minera Del Pacifico S.A.	450	599,1	30,5	18,3	2,1	Ponton
Yadran 01	Empresa Pesquera Cultivos Yadran S.A.	449	612,2	24,0	13,3	3,5	Ponton
Lago Tamango	Salmones Blumar S.A	448	402,0	36,5	14,0	3,5	Ponton
Lago Espolon	Salmones Blumar S.A	447	393,0	36,5	14,0	3,5	Ponton
Río Maullín	Pesquera Frio Salmon Sa	446	619,0	27,0	13,5	3,6	Ponton
Río Pilmaiquen	Caleta Bay Mar S.A.	445	705,0	29,0	13,0	3,6	Ponton
Río Futaleufu	Pesquera Frio Salmon Sa	443	679,0	27,0	13,5	3,6	Ponton
San Vicente	Sigdo Koppers Sa	442	219,4	39,0	16,0	4,1	Ponton
Don Juan	Trusal S.A.	441	156,2	18,5	10,0	3,5	Ponton
Belfi I-A	Empresa Belfi S.A.	440	307,0	24,6	18,3	2,1	Ponton
P-XVII	Ventisqueros S A	439	957,2	33,7	13,1	4,4	Ponton
Cefiro	Salmones Pacific Star S.A.	438	438,3	19,5	12,0	3,4	Ponton
Tanaris I	Salmones Pacific Star S.A.	437	504,1	19,5	12,0	3,4	Ponton
Xoren	Mowi Chile S.A.	436	572,5	29,7	10,0	3,6	Ponton
Ignacio	Cermaq Chile S.A.	435	192,0	22,8	10,0	3,5	Ponton

8.5.- ARTEFACTOS NAVALES MAYORES CONTROLADOS AL 31 DE DICIEMBRE DEL 2025.

ARTEFACTO NAVAL	PROPIETARIO	MATRÍC.	DESPLAZ.	ESLORA	MANGA	PUNTAL CABINA SUPERIOR	TIPO
Juan Pablo	Cermaq Chile S.A.	434	140,5	22,8	8,0	3,5	Ponton
Mainstream Skyring I	Mainstream Chile Sa	433	199,3	27,8	9,0	3,0	Ponton
P XVIII	Ventisqueros S A	432	405,0	39,7	13,0	3,4	Ponton
P XIX	Ventisqueros S A	431	433,0	39,7	13,0	3,4	Ponton
San Francisco	Cermaq Chile S.A.	430	237,3	18,5	12,0	2,1	Ponton
Lago Blanco	Salmones Blumar Magallanes	429	411,0	36,2	13,0	3,4	Ponton
Lago Navarino	Salmones Blumar Magallanes	428	415,0	36,2	13,0	3,4	Ponton
Alcopa	Ventisqueros S A	427	119,8	16,6	8,0	3,5	Ponton
Sh 20	Cermaq Chile S.A.	426	702,0	29,7	12,5	4,3	Ponton
Alejandra	Cermaq Chile S.A.	425	170,9	20,4	10,0	3,5	Ponton
Skyring X	Cermaq Chile S.A.	424	187,2	29,8	11,0	3,0	Ponton
Skyring IX	Cermaq Chile S.A.	423	204,9	29,8	11,0	3,0	Ponton
Skyring XII	Cermaq Chile S.A.	422	209,9	29,8	11,0	3,0	Ponton
Skyring XI	Cermaq Chile S.A.	421	197,2	29,8	11,0	3,0	Ponton
Humboldt 7	Cermaq Chile S.A.	420	310,9	30,3	11,0	3,4	Ponton
Humboldt 6	Cermaq Chile S.A.	419	331,0	32,3	11,1	3,4	Ponton
Marine Harvest P-21	Mowi Chile S.A.	418	525,0	25,5	12,5	3,7	Ponton
El Corcovado	Mowi Chile S.A.	417	451,1	26,0	12,0	3,5	Ponton
Chidhuapi 4A	Cermaq Chile S.A.	416	144,1	14,0	11,0	2,0	Ponton
Rio Chaihuin	Transportes Fluviales Corral S.A.	415	319,0	59,4	10,7	3,7	Ponton
Lago Toro	Salmones Blumar Magallanes	414	374,0	36,2	13,0	3,4	Ponton
Salar Extreme	Mowi Chile S.A.	413	526,8	23,5	12,5	3,8	Ponton
Apiao Extreme	Mowi Chile S.A.	412	453,6	24,6	11,0	3,2	Ponton
Rio Calle Calle	Transportes Fluviales Corral S.A.	411	295,0	59,4	10,7	3,7	Ponton
Fjord Seafood 12	Mowi Chile S.A.	410	419,7	22,0	13,0	3,1	Ponton
Marine Harvest P-22	Mowi Chile S.A.	409	660,5	23,7	13,9	3,7	Ponton
Marine Harvest P-07	Mowi Chile S.A.	408	650,6	23,8	14,0	3,7	Ponton
Marine Harvest P - 03	Mowi Chile S.A.	407	666,0	23,8	14,0	3,7	Ponton
Magallanes VII	Servicios De Acuicultura Acuimag S.A.	406	62,9	23,9	11,0	1,5	Ponton
Humboldt 5	Cermaq Chile S.A.	405	676,8	28,9	13,0	3,5	Ponton
Stolt 11	Mowi Chile S.A.	404	135,5	24,0	12,0	2,0	Ponton
Salmex 22	Multi X S.A	403	182,1	23,4	10,0	3,5	Ponton
Salmex 21	Multi X S.A	402	181,5	25,3	10,0	3,5	Ponton
Salmex 20	Multi X S.A	401	192,7	25,4	10,0	3,5	Ponton
Salmex 19	Multi X S.A	400	167,6	25,4	10,0	3,5	Ponton
Salmex 18	Multi X S.A	399	177,8	25,4	10,0	3,5	Ponton
Salmex 5	Multi X S.A	398	128,8	17,4	10,0	3,5	Ponton
Salmex 3	Multi X S.A	397	217,9	17,2	10,0	3,5	Ponton
Mef 23	Multi X S.A	396	202,8	23,4	11,0	3,0	Ponton
Australis 27	Australis Mar S.A.	395	1.212,9	40,0	16,0	4,5	Ponton
Punta Llole	Cermaq Chile S.A.	394	191,7	17,0	11,0	2,3	Ponton
Skyring VIII	Cermaq Chile S.A.	393	189,0	21,8	10,0	3,5	Ponton
Skyring VII	Cermaq Chile S.A.	392	167,6	22,3	11,0	3,0	Ponton
Skyring VI	Cermaq Chile S.A.	391	124,8	20,8	10,0	3,0	Ponton
Mardim	Cermaq Chile S.A.	390	161,4	14,0	11,0	1,8	Ponton
Linlin	Cermaq Chile S.A.	389	155,4	14,0	10,0	1,9	Ponton
Tranqui 2	Cermaq Chile S.A.	388	219,5	17,0	11,0	2,3	Ponton
Tranqui 1	Cermaq Chile S.A.	387	187,0	17,0	11,0	2,3	Ponton
Caucahue	Cermaq Chile S.A.	386	137,8	18,8	10,0	3,0	Ponton

8.5.- ARTEFACTOS NAVALES MAYORES CONTROLADOS AL 31 DE DICIEMBRE DEL 2025.

ARTEFACTO NAVAL	PROPIETARIO	MATRÍC.	DESPLAZ.	ESLORA	MANGA	PUNTA CABINA SUPERIOR	TIPO
Chaulinec	Cermaq Chile S.A.	385	179,0	17,0	11,0	2,3	Ponton
Quilen	Cermaq Chile S.A.	384	179,6	17,0	11,0	2,2	Ponton
Australis 25	Australis Mar S.A.	379	910,6	35,2	15,0	4,1	Ponton
Australis 26	Australis Mar S.A.	378	797,0	29,0	15,0	4,3	Ponton
Kawesqar	Salmones Antártica S.A.	377	184,6	23,0	11,0	3,0	Ponton
Un Pelicano	Salmones Antártica S.A.	376	182,9	21,0	11,0	3,0	Ponton
Alacalufe	Salmones Antártica S.A.	374	137,9	16,6	10,0	3,5	Ponton
Cunco	Salmones Antártica S.A.	373	134,9	18,8	8,0	3,0	Ponton
Yamana	Salmones Antártica S.A.	372	134,1	18,8	8,0	3,0	Ponton
Caucahue	Salmones Antártica S.A.	371	131,4	18,8	8,0	3,0	Ponton
Picton	Dc Inversiones Spa	370	60,8	29,6	9,2	1,8	Ponton
Mainstream Aysen V	Cermaq Chile S.A.	369	646,9	23,8	14,0	3,7	Ponton
Mainstream Aysen IV	Cermaq Chile S.A.	368	670,1	23,8	14,0	3,7	Ponton
Mainstream Aysen III	Cermaq Chile S.A.	367	648,9	23,8	14,0	3,7	Ponton
Mainstream Aysen II	Cermaq Chile S.A.	366	654,0	23,8	14,0	3,7	Ponton
Stolt 14	Mowi Chile S.A.	365	203,9	26,1	13,0	2,0	Ponton
Marine Harvest P-23	Mowi Chile S.A.	364	506,9	24,0	13,0	3,4	Ponton
Marine Harvest P-08	Mowi Chile S.A.	363	121,6	22,7	8,0	2,7	Ponton
Marine Harvest P - 02	Mowi Chile S.A.	362	473,2	26,0	12,0	3,5	Ponton
Marine Harvest P - 01	Mowi Chile S.A.	361	440,6	26,0	12,0	3,5	Ponton
Mainstream Skyring III	Mainstream Chile Sa	360	171,4	24,8	9,0	3,0	Ponton
Mainstream V	Mainstream Chile Sa	359	180,9	19,2	9,4	3,2	Ponton
Mainstream IV	Mainstream Chile Sa	358	101,8	16,6	10,0	3,5	Ponton
Mainstream VI	Mainstream Chile Sa	357	645,5	28,3	14,0	3,7	Ponton
Mainstream Skyring V	Mainstream Chile Sa	356	182,5	22,3	11,0	3,0	Ponton
Mainstream Skyring IV	Mainstream Chile Sa	355	176,2	22,3	11,0	3,0	Ponton
Mainstream Skyring III	Mainstream Chile Sa	354	191,9	22,3	11,0	3,0	Ponton
Salmex 16	Multi X S.A	353	92,6	18,0	9,8	2,4	Ponton
Noé	Salmones Antártica S.A.	352	321,2	18,0	13,6	2,7	Ponton
Aguas Calientes	Salmones Antártica S.A.	351	220,4	17,0	11,0	2,4	Ponton
Orochi	Salmones Antártica S.A.	350	432,3	19,5	12,0	3,0	Ponton
Viento Del Norte	Salmones Antártica S.A.	349	414,9	19,5	12,0	3,0	Ponton
Viento Del Este	Salmones Antártica S.A.	348	410,1	19,5	12,0	3,0	Ponton
Zeus	Salmones Antártica S.A.	347	350,2	19,5	12,0	3,4	Ponton
Vigia	Salmones Antártica S.A.	346	237,9	17,0	11,0	2,4	Ponton
Yagan	Salmones Antártica S.A.	345	274,5	18,0	14,0	2,8	Ponton
Salmex 17	Multi X S.A	344	96,5	18,0	9,8	2,4	Ponton
Salmex 15	Multi X S.A	343	82,1	18,0	9,8	2,4	Ponton
Jacaf II	Astilleros Calbuco S.A.	342	112,0	16,2	8,0	3,0	Ponton
Jacaf I	Astilleros Calbuco S.A.	341	108,1	16,2	8,0	3,0	Ponton
P - XII	Ventisqueros S A	340	440,7	19,5	12,0	3,4	Ponton
Belfi IV	Empresa Belfi S.A.	339	577,0	30,6	19,4	2,1	Ponton
P - XVI	Ventisqueros S A	338	441,9	19,5	12,0	3,4	Ponton
P-XIV	Ventisqueros S A	336	467,1	19,5	12,0	3,4	Ponton
P - XIII	Ventisqueros S A	335	457,5	19,5	12,0	3,4	Ponton
P - XI	Ventisqueros S A	334	456,3	19,5	12,0	3,4	Ponton
Salmones Magallanes IX	Servicios De Acuicultura Acuimag S.A.	333	120,7	18,0	11,0	3,0	Ponton
Marine Farm 17	Granja Marina Tornagaleones S.A.	332	461,2	22,0	13,0	3,3	Ponton
Punta Ganso	Granja Marina Tornagaleones S.A.	331	378,2	24,0	14,0	2,8	Ponton

8.5.- ARTEFACTOS NAVALES MAYORES CONTROLADOS AL 31 DE DICIEMBRE DEL 2025.

ARTEFACTO NAVAL	PROPIETARIO	MATRÍC.	DESPLAZ.	ESLORA	MANGA	PUNTAL CABINA SUPERIOR	TIPO
Salmones Magallanes VIII	Servicios De Acuicultura Acuimag S.A.	330	193,3	22,6	9,6	3,6	Ponton
Tritón	Salmones Antártica S.A.	329	341,3	18,0	13,6	2,7	Ponton
Correntoso	Salmones Antártica S.A.	328	279,9	17,0	11,0	2,6	Ponton
Marine Farm 13	Granja Marina Tornagaleones S.A.	327	155,6	23,0	11,0	3,0	Ponton
Marine Farm 12	Granja Marina Tornagaleones S.A.	326	155,6	23,0	11,0	3,0	Ponton
Marine Farm 15	Granja Marina Tornagaleones S.A.	324	615,6	23,8	14,0	3,5	Ponton
Marine Farm 14	Granja Marina Tornagaleones S.A.	323	627,6	23,8	14,0	3,5	Ponton
Marine Farm 11	Granja Marina Tornagaleones S.A.	322	513,9	19,5	12,0	3,4	Ponton
Marine Farm 10	Granja Marina Tornagaleones S.A.	321	507,3	19,5	12,0	3,4	Ponton
Marine Farm 09	Granja Marina Tornagaleones S.A.	320	628,4	23,8	14,0	3,5	Ponton
Playa Brava I	Camanchaca Sa	319	229,0	30,0	10,0	2,9	Ponton
Cavanca	Camanchaca Sa	318	229,0	30,0	10,0	2,9	Ponton
Salmones Friosur VIII	Salmones Friosur S.A.	317	551,1	22,0	13,0	3,6	Ponton
Salmex 10	Multi X S.A	315	83,1	18,0	9,8	2,4	Ponton
Salmex 9	Multi X S.A	314	90,7	18,0	9,8	2,4	Ponton
Salmex 8	Multi X S.A	313	81,5	18,0	9,8	2,5	Ponton
Australis 24	Australis Mar S.A.	312	475,6	22,0	13,0	3,0	Ponton
Australis 23	Australis Mar S.A.	311	552,0	22,0	13,0	3,0	Ponton
Australis 22	Australis Mar S.A.	310	436,0	22,0	12,0	3,0	Ponton
Camanchaca XX	Salmones Camanchaca S.A.	309	629,6	23,0	14,0	3,5	Ponton
Camanchaca XIX	Salmones Camanchaca S.A.	308	600,7	23,0	14,0	3,5	Ponton
Camanchaca XVIII	Salmones Camanchaca S.A.	307	600,0	23,0	14,0	3,5	Ponton
Camanchaca XVII	Salmones Camanchaca S.A.	306	605,0	23,0	14,0	3,5	Ponton
Camanchaca XVI	Salmones Camanchaca S.A.	305	611,0	23,0	14,0	3,5	Ponton
Camanchaca XV	Salmones Camanchaca S.A.	304	594,0	23,0	14,0	3,5	Ponton
Belfi IX	Empresa Belfi S.A.	303	318,0	50,8	9,3	3,6	Ponton
Belfi VIII	Empresa Belfi S.A.	302	318,0	50,8	9,3	3,6	Ponton
Belfi VII	Empresa Belfi S.A.	301	358,0	33,0	12,7	2,5	Draga
Salmones Friosur VII	Salmones Friosur S.A.	300	573,8	22,0	13,0	3,6	Ponton
Australi	Fiordo Austral Sa	299	136,5	22,0	7,0	3,0	Ponton
Magallanes 7	Nova Austral S.A.	298	786,4	23,8	14,0	3,7	Ponton
Magallanes 8	Nova Austral S.A.	297	706,0	23,8	14,0	3,7	Ponton
Magallanes 9	Nova Austral S.A.	296	775,0	23,8	14,0	3,7	Ponton
Magallanes 10	Nova Austral S.A.	295	700,0	23,8	14,0	3,7	Ponton
Aysén 12	Mowi Chile S.A.	294	746,0	25,0	14,0	3,7	Ponton
Aysen 11	Mowi Chile S.A.	293	730,0	25,0	14,0	3,7	Ponton
Aysen 10	Mowi Chile S.A.	292	771,0	23,8	14,0	3,7	Ponton
Aysén 9	Mowi Chile S.A.	291	814,0	28,9	15,0	3,6	Ponton
Aysén 7	Mowi Chile S.A.	290	819,0	28,9	15,0	3,6	Ponton
Santa Maria	Salmones Friosur S.A.	289	231,5	18,5	11,0	2,3	Ponton
Los Fiordos 55	Exportadora Los Fiordos Ltda	288	193,0	21,4	9,0	3,3	Ponton
Los Fiordos 54	Exportadora Los Fiordos Ltda	287	193,0	21,4	9,2	3,3	Ponton
Los Fiordos 53	Exportadora Los Fiordos Ltda	286	193,0	21,4	9,2	3,3	Ponton
Los Fiordos 52	Exportadora Los Fiordos Ltda	285	193,0	21,4	9,0	3,3	Ponton
Los Fiordos 51	Exportadora Los Fiordos Ltda	284	185,0	21,3	9,0	3,3	Ponton
Los Fiordos 50	Exportadora Los Fiordos Ltda	283	191,0	21,3	9,0	3,3	Ponton
Lago Chacabuco	Salmones Blumar S.A	275	685,6	23,8	14,0	3,7	Ponton
Lago O'Higgins	Salmones Blumar S.A	274	671,1	23,8	14,0	3,7	Ponton
Los Fiordos 45	Exportadora Los Fiordos Ltda	272	204,1	21,4	9,2	3,3	Ponton

8.5.- ARTEFACTOS NAVALES MAYORES CONTROLADOS AL 31 DE DICIEMBRE DEL 2025.

ARTEFACTO NAVAL	PROPIETARIO	MATRÍC.	DESPLAZ.	ESLORA	MANGA	PUNTA CABINA SUPERIOR	TIPO
Marine Farm 8	Granja Marina Tornagaleones S.A.	271	218,0	17,0	11,0	2,6	Ponton
Marine Farm 7	Granja Marina Tornagaleones S.A.	270	233,0	17,0	11,0	2,6	Ponton
Marine Farm 6	Granja Marina Tornagaleones S.A.	269	229,0	17,0	11,0	2,6	Ponton
Marine Farm 5	Granja Marina Tornagaleones S.A.	268	230,0	17,0	11,0	2,6	Ponton
Marine Farm 4	Granja Marina Tornagaleones S.A.	267	372,0	21,0	14,0	2,8	Ponton
Marine Farm 3	Granja Marina Tornagaleones S.A.	266	364,0	21,0	14,0	2,8	Ponton
Ewos	Ewos Chile S.A.	265	67,1	10,6	11,0	2,0	Ponton
Aysén 8	Mowi Chile S.A.	264	821,0	28,9	15,0	3,6	Ponton
Alimentador Magallanes VI	Nova Austral S.A.	263	842,0	28,8	15,0	3,7	Ponton
Australis 21	Australis Mar S.A.	262	445,1	22,0	12,0	3,3	Ponton
Australis 20	Australis Mar S.A.	261	450,6	22,0	12,0	3,3	Ponton
Australis 19	Australis Mar S.A.	260	418,1	22,0	12,0	3,3	Ponton
Australis 18	Australis Mar S.A.	259	431,0	22,0	12,0	3,3	Ponton
Australis 17	Australis Mar S.A.	258	436,0	22,0	12,0	3,4	Ponton
Australis 16	Australis Mar S.A.	257	441,1	22,0	12,0	3,4	Ponton
Marga Marga	Corpesca S.A.	256	140,8	30,9	7,7	3,7	Ponton
Los Fiordos 46	Exportadora Los Fiordos Ltda	254	207,2	21,4	9,2	3,3	Ponton
Los Fiordos 37	Exportadora Los Fiordos Ltda	252	464,0	21,0	14,0	3,3	Ponton
Los Fiordos 47	Exportadora Los Fiordos Ltda	248	201,9	21,4	9,2	3,3	Ponton
Los Fiordos 48	Exportadora Los Fiordos Ltda	247	209,5	21,4	9,2	3,3	Ponton
Los Fiordos 42	Exportadora Los Fiordos Ltda	246	196,3	21,4	9,2	3,3	Ponton
Los Fiordos 41	Exportadora Los Fiordos Ltda	245	189,6	21,4	9,2	3,3	Ponton
Los Fiordos 40	Exportadora Los Fiordos Ltda	244	200,3	21,4	9,2	3,3	Ponton
Los Fiordos 39	Exportadora Los Fiordos Ltda	243	183,3	21,4	9,2	3,3	Ponton
Los Fiordos 38	Exportadora Los Fiordos Ltda	242	489,7	21,0	14,0	3,3	Ponton
Los Fiordos 33	Exportadora Los Fiordos Ltda	241	479,2	21,0	14,0	3,3	Ponton
Los Fiordos 30	Exportadora Los Fiordos Ltda	240	470,1	21,0	14,0	3,3	Ponton
Los Fiordos 49	Exportadora Los Fiordos Ltda	230	204,9	21,4	9,2	3,3	Ponton
Los Fiordos 44	Exportadora Los Fiordos Ltda	229	200,3	21,4	9,2	3,3	Ponton
Los Fiordos 34	Exportadora Los Fiordos Ltda	228	455,9	21,0	14,0	3,3	Ponton
Los Fiordos 32	Exportadora Los Fiordos Ltda	227	473,3	21,0	14,0	3,3	Ponton
Australis 15	Australis Mar S.A.	225	491,7	19,5	12,0	3,4	Ponton
Australis 14	Australis Mar S.A.	224	491,7	19,5	12,0	3,4	Ponton
Australis 13	Australis Mar S.A.	223	421,5	19,5	12,0	3,4	Ponton
Australis 12	Australis Mar S.A.	222	429,3	19,5	12,0	3,4	Ponton
Australis 11	Australis Mar S.A.	221	426,9	19,5	12,0	3,4	Ponton
Australis 10	Australis Mar S.A.	220	424,5	19,5	12,0	3,4	Ponton
Australis 9	Australis Mar S.A.	219	447,9	19,5	12,0	3,4	Ponton
Australis 8	Australis Mar S.A.	218	460,9	19,5	12,0	3,4	Ponton
Australis 7	Australis Mar S.A.	217	460,9	19,5	12,0	3,4	Ponton
Australis 6	Australis Mar S.A.	216	460,9	19,5	12,0	3,4	Ponton
Australis 5	Australis Mar S.A.	215	708,0	23,8	14,0	3,7	Ponton
Australis 4	Australis Mar S.A.	214	461,8	19,5	12,0	3,4	Ponton
Australis 3	Australis Mar S.A.	213	437,4	19,5	12,0	3,4	Ponton
Australis 2	Granja Marina Tornagaleones S.A.	212	456,2	19,5	12,0	3,4	Ponton
Australis 1	Australis Mar S.A.	211	437,4	19,5	12,0	3,4	Ponton
Los Fiordos 31	Exportadora Los Fiordos Ltda	210	484,3	21,0	14,0	3,3	Ponton
Los Fiordos 35	Exportadora Los Fiordos Ltda	209	487,0	21,0	14,0	3,3	Ponton
Los Fiordos 36	Exportadora Los Fiordos Ltda	208	179,6	14,0	11,0	2,2	Ponton

8.5.- ARTEFACTOS NAVALES MAYORES CONTROLADOS AL 31 DE DICIEMBRE DEL 2025.

ARTEFACTO NAVAL	PROPIETARIO	MATRÍC.	DESPLAZ.	ESLORA	MANGA	PUNTAL CABINA SUPERIOR	TIPO
Smiljan Radic	Servicios De Acuicultura Acuimag S.A.	207	161,2	26,0	12,0	3,0	Ponton
Lago General Carrera	Salmones Blumar S.A	206	655,7	23,8	14,0	3,7	Ponton
Don Miguel	Trusal S.A.	205	313,0	19,5	11,0	2,9	Ponton
Doña Regina	Trusal S.A.	204	170,4	19,9	9,0	3,0	Ponton
Salmones Aysen II	Sociedad Salmones Aysen S.A.	203	330,9	19,5	10,0	3,5	Ponton
Salmones Aysen III	Sociedad Salmones Aysen S.A.	202	343,8	19,5	10,0	3,5	Ponton
Macarena IV	Procesos Tecnologicos Del Bio-Bio	201	604,2	44,4	9,5	5,4	Ponton
Punta Vergara	Servicios De Acuicultura Acuimag S.A.	199	138,5	20,0	12,0	3,0	Ponton
María Victoria II	Procesos Tecnologicos Del Bio-Bio	198	522,3	43,4	8,6	6,8	Ponton
Lago Yulton	Salmones Blumar S.A	196	618,4	23,8	13,0	3,7	Ponton
Salmones Aysen I	Sociedad Salmones Aysen S.A.	195	153,0	17,0	10,0	3,0	Ponton
Salmones Friosur II	Salmones Friosur S.A.	194	205,0	17,0	11,0	2,3	Ponton
Belfi VI	Empresa Belfi S.A.	193	569,0	30,5	18,3	2,1	Ponton
Chaculay	Salmones Friosur S.A.	191	336,6	21,0	14,0	2,8	Ponton
Quemada	Salmones Friosur S.A.	190	336,6	21,0	14,0	2,8	Ponton
Renaico II	Salmones Friosur S.A.	189	336,6	21,0	14,0	2,8	Ponton
Bahía Chacabuco	Salmones Friosur S.A.	188	221,6	18,5	11,0	2,1	Ponton
Salmones Friosur VI	Salmones Friosur S.A.	187	555,5	22,0	13,0	3,6	Ponton
Salmones Friosur V	Salmones Friosur S.A.	186	567,3	22,0	13,0	3,6	Ponton
Salmones Friosur IV	Salmones Friosur S.A.	185	555,5	22,0	13,0	3,6	Ponton
Salmones Friosur I	Salmones Friosur S.A.	184	578,2	22,0	13,0	3,6	Ponton
Benjamin	Empresa Pesquera Cultivos Yadran S.A.	182	419,1	19,5	12,0	3,0	Ponton
Don Matias I	Trusal S.A.	181	101,8	15,5	9,5	3,0	Ponton
Doña Magdalena	Trusal S.A.	180	100,5	15,5	9,5	3,0	Ponton
Belfi III	Empresa Belfi S.A.	179	1.512,0	49,0	30,0	3,0	Ponton
Providencia I	Providencia Fish Farm Sa	178	393,9	10,5	11,0	3,5	Ponton
Lago Paloma	Salmones Blumar S.A	177	682,2	23,8	14,0	3,7	Ponton
Benjamin 3	Empresa Pesquera Cultivos Yadran S.A.	176	442,3	19,5	12,0	3,4	Ponton
Jorge 1	Empresa Pesquera Cultivos Yadran S.A.	175	425,0	19,5	12,0	3,0	Ponton
Palvitad	Empresa Pesquera Cultivos Yadran S.A.	174	401,8	19,5	12,0	3,0	Ponton
Williams 1	Empresa Pesquera Cultivos Yadran S.A.	173	412,5	19,5	12,0	3,0	Ponton
Rowlett II	Empresa Pesquera Cultivos Yadran S.A.	172	462,9	19,5	12,0	3,4	Ponton
Rowlett 1	Empresa Pesquera Cultivos Yadran S.A.	171	453,3	19,5	12,0	3,4	Ponton
Benjamin 2	Empresa Pesquera Cultivos Yadran S.A.	170	443,7	19,5	12,0	3,4	Ponton
Humboldt 4	Cermaq Chile S.A.	169	621,8	26,0	13,0	3,5	Ponton
P - VII	Ventisqueros S A	168	164,8	19,4	10,0	3,4	Ponton
Doña Vesna	Trusal S.A.	167	142,4	18,5	10,0	3,5	Ponton
El Golfo 10	Salmones Blumar S.A	166	572,8	21,6	13,0	3,5	Ponton
El Golfo 8	Salmones Blumar S.A	165	207,7	21,0	9,5	3,2	Ponton
Belfi V	Empresa Belfi S.A.	164	563,0	30,5	18,3	2,1	Ponton
Lago Portales	Salmones Blumar S.A	163	603,7	26,0	13,0	3,5	Ponton
El Golfo 9	Salmones Blumar S.A	162	604,0	23,0	14,0	3,5	Ponton
Lago Cochrane	Salmones Blumar S.A	161	676,2	23,8	14,0	3,7	Ponton
Yungay	Corpesca S.A.	160	170,3	31,1	7,7	3,7	Ponton
Vattuone II	Servicios De Acuicultura Acuimag S.A.	159	116,0	18,0	10,0	3,0	Ponton
Vattuone I	Servicios De Acuicultura Acuimag S.A.	158	113,5	18,0	10,0	3,0	Ponton
Nebraska	Corpesca S.A.	157	166,2	31,1	7,7	3,7	Ponton
Lago Elizalde	Salmones Blumar S.A	156	662,6	23,0	14,0	3,7	Ponton
Eperva 45	Corpesca S.A.	155	156,3	31,1	7,7	3,7	Ponton
P - X	Ventisqueros S A	154	532,0	21,0	13,0	3,2	Ponton

8.5.- ARTEFACTOS NAVALES MAYORES CONTROLADOS AL 31 DE DICIEMBRE DEL 2025.

ARTEFACTO NAVAL	PROPIETARIO	MATRÍC.	DESPLAZ.	ESLORA	MANGA	PUNTA CABINA SUPERIOR	TIPO
P - VIII	Ventisqueros S A	152	395,3	21,0	13,0	3,0	Ponton
P - VI	Pesquera Frio Salmon Sa	151	189,0	17,0	11,0	2,1	Ponton
P - V	Ventisqueros S A	150	210,1	17,0	11,0	2,1	Ponton
P - III	Pesquera Frio Salmon Sa	148	285,4	21,0	13,0	2,4	Ponton
Belfi III	Empresa Belfi S.A.	147	489,0	49,0	18,0	3,0	Ponton
Yumbel	Corpesca S.A.	146	152,0	31,1	7,7	3,7	Ponton
Pg 2	Corpesca S.A.	145	143,7	25,0	7,0	2,6	Ponton
Marbella	Corpesca S.A.	144	181,9	29,3	8,5	3,7	Ponton
Lago Rosselot	Salmones Blumar S.A	143	657,0	23,8	14,0	3,7	Ponton
Lago Castor	Salmones Blumar S.A	142	227,2	17,0	12,5	2,3	Ponton
Lago Pollux	Salmones Blumar S.A	141	679,7	23,8	14,0	3,7	Ponton
Humboldt 2	Cermaq Chile S.A.	139	639,4	26,0	13,0	3,5	Ponton
San Rafael	Veolia Soluciones Maritimas Chile Spa	138	62,0	25,2	9,2	2,0	Ponton
El Golfo 6	Salmones Blumar Magallanes	137	217,0	21,4	9,2	3,3	Ponton
El Golfo 7	Salmones Blumar Magallanes	136	174,5	22,0	10,5	3,0	Ponton
El Golfo 5	Salmones Blumar S.A	135	684,5	29,7	12,5	3,6	Ponton
Navidad	Sociedad De Desarrollo Urbano Valdicor Ltda.	134	57,3	19,6	5,5	1,5	Ponton
Lago Riesco	Salmones Blumar S.A	133	186,8	21,4	9,2	3,3	Ponton
Seattle	Astilleros Marco Spa	132	191,0	31,0	7,7	3,7	Ponton
Camanchaca XIV	Salmones Camanchaca S.A.	130	174,2	21,4	10,0	3,5	Ponton
Camanchaca XIII	Salmones Camanchaca S.A.	129	174,2	21,4	10,0	3,5	Ponton
El Golfo 4	Salmones Blumar S.A	128	545,7	21,6	13,0	3,5	Ponton
El Golfo 3	Salmones Blumar Magallanes	127	412,9	22,0	13,0	3,1	Ponton
El Golfo 2	Salmones Blumar S.A	126	448,3	22,0	13,0	3,4	Ponton
El Golfo 1	Salmones Blumar S.A	125	620,1	23,0	14,0	3,5	Ponton
Humboldt 1	Cermaq Chile S.A.	124	406,7	22,0	13,0	3,1	Ponton
Tor	Foodcorp Chile Sa	123	710,7	56,8	11,6	4,3	Ponton
Annegiena	Granja Marina Tornagaleones S.A.	121	349,6	38,9	7,8	4,1	Ponton
Vikingo III	Corpesca S.A.	120	80,1	17,7	5,0	2,7	Ponton
Altair	Foodcorp Chile Sa	119	693,1	59,5	11,3	2,7	Ponton
Alimentador Aysén IV	Mowi Chile S.A.	117	141,7	21,7	8,0	3,5	Ponton
Alimentador Aysen III	Mowi Chile S.A.	116	141,7	21,7	8,0	3,5	Ponton
Lanchon 1	Corpesca S.A.	115	107,2	26,3	8,0	3,4	Ponton
Arctica	Lota Protein S.A.	114	728,0	50,6	9,7	4,7	Ponton
Camanchaca XII	Salmones Camanchaca S.A.	113	539,4	21,0	14,0	3,3	Ponton
Camanchaca XI	Salmones Camanchaca S.A.	112	164,2	21,4	10,0	3,5	Ponton
Aysén VI	Mowi Chile S.A.	111	164,4	21,7	8,0	3,5	Ponton
Aysén V	Mowi Chile S.A.	110	156,7	21,7	8,0	3,5	Ponton
Fjord Seafood 10	Mowi Chile S.A.	109	170,0	21,4	10,0	3,5	Ponton
Camanchaca X	Salmones Camanchaca S.A.	108	558,3	21,0	14,0	3,3	Ponton
Fiordo 09	Fiordo Blanco S.A.	107	157,1	14,0	11,0	1,8	Ponton
Fiordo 07	Fiordo Blanco S.A.	106	180,2	17,0	11,0	2,3	Ponton
Fiordo 05	Fiordo Blanco S.A.	104	173,5	17,0	11,0	2,1	Ponton
Fiordo 04	Fiordo Blanco S.A.	103	202,2	17,5	11,0	2,1	Ponton
Fiordo 03	Fiordo Blanco S.A.	102	142,1	14,0	11,0	1,7	Ponton
Fiordo 02	Fiordo Blanco S.A.	101	116,4	14,0	11,0	1,7	Ponton
Fiordo 01	Fiordo Blanco S.A.	100	424,5	-	14,0	2,5	Ponton
Magallanes 5	Nova Austral S.A.	99	528,1	21,0	14,0	3,3	Ponton
Magallanes 4	Nova Austral S.A.	98	527,4	21,0	14,0	3,3	Ponton

8.5.- ARTEFACTOS NAVALES MAYORES CONTROLADOS AL 31 DE DICIEMBRE DEL 2025.

ARTEFACTO NAVAL	PROPIETARIO	MATRÍC.	DESPLAZ.	ESLORA	MANGA	PUNTAL CABINA SUPERIOR	TIPO
Magallanes 3	Nova Austral S.A.	97	543,9	21,0	14,0	3,3	Ponton
Magallanes 2	Nova Austral S.A.	96	531,9	21,0	14,0	3,3	Ponton
Camanchaca IX	Salmones Camanchaca S.A.	95	178,2	21,4	10,0	3,5	Ponton
San José	Pesquera Isla Quihua S.A.	94	127,7	25,0	8,0	3,0	Ponton
Porvenir VI	Don Abelardo Spa	93	1.827,0	90,9	13,2	9,0	Ponton
Vikingo III	Corpesca S.A.	92	154,5	23,6	6,9	3,5	Ponton
Factoría	Salmones Camanchaca S.A.	91	60,0	17,0	10,0	2,0	Ponton
San José	Salmones Camanchaca S.A.	90	168,4	15,0	10,0	1,9	Ponton
Camanchaca 8	Salmones Camanchaca S.A.	89	172,5	17,0	11,0	2,1	Ponton
Camanchaca 7	Salmones Camanchaca S.A.	88	184,0	17,0	11,0	2,1	Ponton
Camanchaca 6	Salmones Camanchaca S.A.	87	172,5	17,0	11,0	2,1	Ponton
Camanchaca 5	Salmones Camanchaca S.A.	86	161,0	17,0	11,0	2,1	Ponton
Ahoni	Salmones Camanchaca S.A.	85	119,0	12,0	10,4	6,2	Ponton
Terao	Salmones Camanchaca S.A.	84	119,0	12,1	10,4	6,2	Ponton
Contao	Salmones Camanchaca S.A.	83	119,0	12,0	10,4	6,2	Ponton
Mañihueico	Salmones Camanchaca S.A.	82	119,0	12,0	10,4	6,2	Ponton
Cascajal	Salmones Camanchaca S.A.	81	72,0	17,0	10,0	2,0	Ponton
Stolt 10	Eicosal Ltda.	78	200,9	17,0	11,0	2,1	Ponton
Teresita	Sitecna Ltda	76	251,0	44,9	18,0	2,2	Gabarra
Marsopa II	Corpesca S.A.	74	194,7	25,6	7,6	3,8	Ponton
Arica	Pesquera Iquique Guanaye	73	260,0	28,0	10,0	2,6	Ponton
Alimentador Magallanes I	Nova Austral S.A.	72	120,0	21,0	8,0	3,5	Ponton
Aysen 2	Mowi Chile S.A.	71	120,0	21,7	8,0	3,5	Ponton
Alimentador Aysén I	Mowi Chile S.A.	70	120,0	21,7	8,0	3,5	Ponton
Lanchón 9	Corpesca S.A.	69	155,7	23,6	6,8	3,5	Ponton
Lanchón 3	Corpesca S.A.	68	67,7	24,8	7,0	2,8	Ponton
Coloso I	Corpesca S.A.	66	83,0	30,0	6,0	2,4	Ponton
Galvarino	Yadran Quellon S A	65	63,5	20,1	5,9	2,9	Ponton
Lanchon 6	Empresa Pesquera Eperva S.A.	64	265,6	31,3	8,0	4,2	Ponton
Valparaíso	Corpesca S.A.	61	682,5	59,7	8,8	5,1	Ponton
Loa Sur	Corpesca S.A.	60	188,9	33,6	9,2	2,1	Yoma
Camanchaca II	Camanchaca Sa	58	354,1	43,8	8,0	3,5	Ponton
Centauro	Orizon Sa	56	698,1	54,9	11,6	4,3	Ponton
Lanchón 5	Corpesca S.A.	55	130,2	130,2	6,0	2,6	Ponton
Aquamarina	Sociedad Pesquera Landes S.A.	53	734,6	48,8	9,3	4,4	Ponton
Juan N° 8	Pesquera Centro Sur S.A.	52	522,6	54,2	9,5	4,1	Ponton
Brecknock	Remolcadores Ultratug Ltda.	51	161,9	45,0	10,1	3,2	Ponton
Topocalma	Alimentos Marinos Sa Alimar	50	411,3	38,5	8,0	4,8	Ponton
Freía	Blumar S.A.	49	792,8	59,8	11,3	5,2	Ponton
Amargos	Transportes Fluviales Corral S.A.	48	280,3	54,0	15,0	2,2	Gabarra
Angachilla	Banco Del Estado De Chile	47	280,3	54,0	15,0	2,2	Gabarra
Friosur I	Orizon Sa	46	733,6	66,6	10,2	7,1	Ponton
Alacran II	Pesquera Tarapacá S.A.	43	103,1	21,4	6,2	3,0	Ponton
Río Puelo	Blumar S.A.	42	432,0	40,0	8,0	3,5	Ponton
Tucan	Alimentos Marinos Sa Alimar	41	201,1	32,8	7,8	3,9	Ponton
Pincoya III	Sociedad Haripisca Limitada	40	85,9	27,7	7,3	2,1	Ponton
Olga	Sociedad Pesquera Landes S.A.	39	214,0	35,0	6,7	2,5	Ponton
Triunfo	Blumar S.A.	35	225,7	30,9	9,0	3,0	Ponton
Estrella	Camanchaca Sa	34	417,0	51,3	8,7	3,9	Ponton

8.5.- ARTEFACTOS NAVALES MAYORES CONTROLADOS AL 31 DE DICIEMBRE DEL 2025.

ARTEFACTO NAVAL	PROPIETARIO	MATRÍC.	DESPLAZ.	ESLORA	MANGA	PUNTA CABINA SUPERIOR	TIPO
Apolo I	Crustaceos Sur Sa	33	757,7	54,7	11,6	4,3	Ponton
Enapesca I	Empresa Nacional De Pesca S.A.	29	253,8	25,0	7,0	3,0	Ponton
Pulpo	Blumar S.A.	28	290,0	30,0	8,0	3,0	Ponton
Dalcahue	Luis Hernán Ciriza Espinoza	27	775,5	46,5	8,3	7,0	Ponton
Marco III	Blauwal Spa	26	390,2	46,9	22,3	6,7	Ponton
Ponton Tellez	Camanchaca Sa	25	323,0	35,2	9,9	3,7	Ponton
Orion	Pesquera Burca Ltda.	23	207,1	29,3	6,6	2,7	Ponton
San Antonio	Orizon Sa	22	605,0	48,5	7,5	4,2	Ponton
Desco	Empresa Constructora Desco S.A.	21	386,3	33,3	15,0	3,1	Ponton
Lirima	Corpesca S.A.	20	100,3	30,0	6,0	2,6	Ponton
Shogun II	Pesquera Bahía Caldera S.A.	19	51,1	18,0	5,4	2,1	Ponton
Pozanorte	Camanchaca Sa	17	321,0	40,6	7,8	4,0	Ponton
Marco II	Blauwal Spa	16	783,0	58,0	22,0	10,1	Ponton
Don Osvaldo	Orizon Sa	14	1.305,9	63,1	10,1	4,2	Ponton
Marco I	Sitecna Ltda	13	194,0	-	-	-	Ponton
Manantiales	Empresa Nacional Del Petroleo	11	1.746,0	76,2	22,9	1,1	Ponton
Simpayo	Empresa Nacional Del Petroleo	10	1.521,0	76,2	22,9	4,9	Ponton
Valparaíso III	Sociber Ltda.	5	706,7	167,0	32,1	15,0	Ponton
Traverweck	Sts Ingenieria Y Construccion Limitada	4	172,0	22,0	13,0	2,8	Ponton
Ingeniero Jorge Lira	Marítima Del Bio Bio Sa	3	55,0	-	-	-	Ponton

TOTAL ARTEFACTOS NAVALES: 611

8.6.- REMOLCADORES MAYORES DE ALTAMAR Y BAHÍA CONTROLADOS SEGÚN PUERTO BASE AL 31 DE DICIEMBRE DEL 2025.

PUERTO BASE	PROPIETARIO	NÚMERO MATRÍCULA	SEÑAL DE LLAMADA	T.R.G.	ESLORA	MANGA	PUNTAL	POTENCIA MÁQUINA
Arica								
Calafquen	Remolcadores Ultratug Ltda.	3.375	CA4991	316	24,7	11,0	4,6	2573x2
Iquique								
Tocopillano	CPT Empresas Marítimas S.A.	3.270	CA3583	180	26,1	7,9	4,1	3150
Mejillones								
Fuy	Remolcadores Ultratug Ltda.	3.241	CA3121	375	32,5	11,0	4,9	2572X2
Cormoran I	SAAM Towage Chile Spa	3.258	CA2081	272	26,5	9,8	4,5	4398
Fardela	SAAM Towage Chile Spa	3.244	CA2082	272	26,7	9,8	4,5	4401
Antofagasta								
Cunco	CPT Empresas Marítimas S.A.	3.361	CA5073	471	31,0	11,0	5,6	2682x2
Concon	CPT Empresas Marítimas S.A.	3.345	CA4443	281	26,0	9,8	4,5	2682x2
Tayco V	CPT Empresas Marítimas S.A.	3.058	CB7441	218	26,8	8,5	4,2	1770x2
Caspana	Transportes Puelche S.A.	2.948	CB4278	247	29,0	9,0	4,3	1500x2
Petrel	Transportes Marítimos Kochifas S.A.	2.896	CB5913	303	32,7	9,4	4,2	1600x2
Quintero								
Huairavo	SAAM Towage Chile Spa	3.395	CA5248	496	32,0	12,8	5,5	6547
Yunco	SAAM Towage Chile Spa	3.394	CA5247	496	32,0	12,8	5,5	6547
Ritoque	CPT Empresas Marítimas S.A.	3.358	CA4456	463	31,0	11,0	5,0	2682x2
Makohe	SAAM Towage Chile Spa	3.343	CA4588	472	31,6	11,0	5,4	2682x2
Pehuen	CPT Empresas Marítimas S.A.	3.253	CA2917	463	31,0	11,0	5,6	2447x2
Enco	Remolcadores Ultratug Ltda.	3.251	CA3222	375	31,6	10,5	4,9	2673x2
Tunquen	CPT Empresas Marítimas S.A.	3.250	CA2993	463	31,0	11,0	5,6	2146x2
Horcón	Remolcadores Ultratug Ltda.	3.232	CA2880	376	32,5	10,5	4,9	2575x2
Loncura	Remolcadores Ultratug Ltda.	3.227	CA2818	376	31,6	10,5	4,9	2575x2
Fitzroy	Remolcadores Ultratug Ltda.	3.212	CA2399	375	31,6	10,5	4,9	2575x2
Bandurria II	SAAM Towage Chile Spa	3.150	CB8782	267	26,0	9,8	4,5	4200
Aguila III	SAAM Towage Chile Spa	3.100	CB7925	561	33,0	12,0	6,0	2500x2
Valparaíso								
Conguillio	Remolcadores Ultratug Ltda.	3.536	CA9643	498	32,0	13,2	5,5	3433x2
Llanquihue	Remolcadores Ultratug Ltda.	3.532	CA9400	286	30,0	9,5	4,7	1973x2
Chorlo	SAAM Towage Chile Spa	3.522	CA3656	281	26,0	9,8	4,5	2199x2
Acrux	CPT Empresas Marítimas S.A.	3.519	CB5556	239	31,1	9,0	4,0	1710x2
Brigantía	SAAM Towage Chile Spa	3.512	CA8666	353	30,9	9,8	5,0	2038x2
Maihue	Remolcadores Ultratug Ltda.	3.511	CA3793	286	30,0	9,5	4,7	1973x2
Azapa	CPT Empresas Marítimas S.A.	3.506	CA8793	348	25,4	11,8	4,8	2682x2
Mataquito II	SAAM Towage Chile Spa	3.505	CA8689	499	29,4	13,3	5,5	3386x2
Grey	Remolcadores Ultratug Ltda.	3.503	CA8854	317	25,6	11,0	4,6	2736x2
Halcón III	SAAM Towage Chile Spa	3.502	CA8688	312	24,4	11,3	4,4	2816x2
Poderoso I	CPT Empresas Marítimas S.A.	3.498	CA8694	492	32,0	12,8	5,5	2682x2
Pirehueico	Remolcadores Ultratug Ltda.	3.494	CA8467	436	30,8	11,0	6,1	4930
Tordo	SAAM Towage Chile Spa	3.400	CA5562	268	24,6	10,7	4,6	2816x2
Mirlo	SAAM Towage Chile Spa	3.399	CA5561	268	24,5	10,7	4,6	5605
Taltal	CPT Empresas Marítimas S.A.	3.389	CA5460	471	31,0	11,0	5,6	2682x2
Chercán	SAAM Towage Chile Spa	3.371	CA5222	493	32,0	12,4	5,4	2682x2
Antuco	CPT Empresas Marítimas S.A.	3.359	CA4457	463	31,0	11,0	5,0	2682x2
Calafate	Remolcadores Ultratug Ltda.	3.335	CA4338	428	33,0	11,2	5,4	2699x2
Ranco	Remolcadores Ultratug Ltda.	3.281	CA3704	435	31,5	11,2	5,4	2682x2
Elqui	CPT Empresas Marítimas S.A.	3.266	CA3334	463	31,0	11,0	5,6	2682x2

8.6.- REMOLCADORES MAYORES DE ALTAMAR Y BAHÍA CONTROLADOS SEGÚN PUERTO BASE AL 31 DE DICIEMBRE DEL 2025.

PUERTO BASE	PROPIETARIO	NÚMERO MATRÍCULA	SEÑAL DE LLAMADA	T.R.G.	ESLORA	MANGA	PUNTAL	POTENCIA MÁQUINA
Caranca	SAAM Towage Chile Spa	3.252	CA3204	417	30,0	11,6	5,3	5362
Alcatraz	SAAM Towage Chile Spa	3166	CB9572	375	34,7	10,0	4,5	2160x2
Lauca	CPT Empresas Marítimas S.A.	2.947	CB6139	247	29,0	9,0	4,3	1649x2
Saam Petrel	SAAM Towage Chile Spa	3.551	CA9855	327	24,4	12,0	4,5	3151x2
Teja	CPT Empresas Marítimas S.A.	3.548	CA9867	349	25,4	11,8	4,8	2682x2
Titan	CPT Empresas Marítimas S.A.	3.549	CA9868	441	28,4	13,0	5,6	3151x2
Trapanada	SAAM Towage Chile Spa	3.550	CA9689	382	25,4	12,9	5,2	S/I
San Antonio								
Riñihue	Remolcadores Ultratug Ltda.	3.378	CA4994	316	25,8	11,0	4,6	2575x2
Neltume	Remolcadores Ultratug Ltda.	3.377	CA4993	316	25,8	11,0	4,6	2575x2
Pequen	SAAM Towage Chile Spa	3.055	CB7022	316	31,3	9,8	4,5	4000
Talcahuano								
Cacique	RC Chile Spa	2.463	CB2602	144	29,5	7,5	27,0	1580
San Vicente								
Panguipulli	Remolcadores Ultratug Ltda.	3.409	CA5694	316	24,7	11,0	4,6	2573x2
Chango	CPT Empresas Marítimas S.A.	3.388	CA5482	321	25,4	11,0	4,5	2682x2
Halcón II	Naviera Mar de Drake Limitada	2.509	CB3576	280	31,5	10,1	3,3	4200
Lirquén								
Caburga	Remolcadores Ultratug Ltda.	3.373	CA4992	316	24,7	11,0	4,6	2575x2
Valdivia								
Don Martín	Banco del Estado de Chile	2.883	CB5312	90	18,0	7,0	2,9	620x2
Corral								
Tagua	Transportes Fluviales Corral S.A.	3.022	CB6640	258	26,0	9,4	4,3	2560
Puerto Montt								
Atenas	Transportes Marítimos Kochifas S.A.	3.480	CA7888	217	29,0	8,6	4,3	1400x2
Vitalia	Astilleros y Maestranza Skorprios	3.422	CA6247	145	29,0	7,9	3,7	1200
Pelicano II	SAAM Towage Chile Spa	3.305	CA3795	463	31,0	11,0	5,6	5364
Chucaco	SAAM Towage Chile Spa	3.255	CA3205	417	30,0	11,0	5,0	2680x2
Skyring	Remolcadores Ultratug Ltda.	3.201	CA2033	375	31,6	10,5	4,9	3x2
Quetro	SAAM Towage Chile Spa	3.042	CB6661	316	31,0	9,8	4,5	1750x2
Punta Arenas								
Lenga	Naviera Ultrana Chile Limitada	3.468	CA8093	2.528	73,8	16,0	7,6	7402x2
Leñadura	Remolcadores Ultratug Ltda.	3.461	CA7806	294	27,8	9,8	4,6	2501x2
Cucao	Remolcadores Ultratug Ltda.	3.372	CA5186	428	32,0	11,2	5,4	2950x2
Beagle	Remolcadores Ultratug Ltda.	3.347	CA4673	433	33,0	11,0	5,0	3154x2
Chungara	Remolcadores Ultratug Ltda.	3.248	CA3241	236	24,6	9,7	4,5	1690x2
Otway	Remolcadores Ultratug Ltda.	3.195	CA2032	428	31,5	11,2	5,4	2724x2

TOTAL REMOLCADORES: 71

TOTAL TRG: 27.245



9 PUERTOS, TERMINALES Y OTROS



Armada de Chile
DIRECTEMAR

EDICIÓN 2026 | DATOS 2025
**BOLETÍN ESTADÍSTICO
MARÍTIMO**

PUERTOS Y TERMINALES

PUERTOS, TERMINALES Y OTROS

9

9.1.- INSTALACIONES PORTUARIAS POR AUTORIDAD MARÍTIMA AL 31 DE DICIEMBRE DE 2025 PARA NAVES DE ESLORA SUPERIOR A 100 METROS.

AUTORIDAD MARÍTIMA LOCAL	ADMINISTRADORES / CONCESIONARIOS / OPERADORES	INSTALACIÓN PORTUARIA	SITIOS/FRENTE DE ATRAQUE
ARICA	PUERTO DE ARICA	EMPRESA PORTUARIA ARICA	SITIOS 1 - 2A - 2B - 3 - 4 - 5
		TERMINAL PUERTO DE ARICA S.A.	
	TERMINAL MARÍTIMO COMAP - ARICA	EMPRESA NACIONAL DE PUERTOS S.A.	SITIO 7 (AL SERVICIO DE PERÚ)
		COMUNIDAD ALMACENADORA DE PETRÓLEOS S.A.	MULTIBOYAS
TERMINAL MARÍTIMO SICA - SICA	YACIMIENTOS PETROLÍFEROS FISCALES BOLIVIANOS TRANSPORTE	MULTIBOYAS	
IQUIQUE	PUERTO DE IQUIQUE	EMPRESA PORTUARIA IQUIQUE	SITIOS 1 - 2
		IQUIQUE TERMINAL INTERNACIONAL S.A.	SITIOS 3 - 4
	TERMINAL MARÍTIMO ESMAX	ESMAX DISTRIBUCIÓN LTDA.	MULTIBOYAS
TERMINAL MARÍTIMO COMAP IQUIQUE	COMUNIDAD ALMACENADORA DE PETRÓLEOS S.A.	MULTIBOYAS	
PATACHE	TERMINAL MARÍTIMO PATILLOS 1	SERVICIOS PORTUARIOS PATILLOS S.A.	MIXTO
	TERMINAL MARÍTIMO PATILLOS 2	SERVICIOS PORTUARIOS PATILLOS S.A.	MIXTO
	TERMINAL MARÍTIMO MINERA PATACHE	PORTUARIA PATACHE S.A.	MIXTO
	TERMINAL MARÍTIMO DOÑA INÉS DE COLLAHUASI	COMPAÑÍA MINERA DOÑA INÉS DE COLLAHUASI	MIXTO
	COMPAÑÍA MINERA TECK QUEBRADA BLANCA S.A.	TERMINAL MARITIMO TECK QUEBRADA BLANCA	MIXTO
MEJILLONES	MUELLE MECANIZADO MINERA CENTINELA	MINERA CENTINELA	MIXTO
	MUELLE MECANIZADO GNL MEJILLONES	GNL MEJILLONES S.A.	SITIOS 1 - 2
	MUELLE TGN	PUERTO ANGAMOS S.A.	FRENTE DE ATRAQUE
	PUERTO ANGAMOS	PUERTO ANGAMOS S.A.	SITIOS 1 - 2 - 3 - 4
	TERMINAL MARÍTIMO INTERACID TRADING S.A.	INTERACID TRADING CHILE S.A.	SITIOS 1 - 2
	TERMINAL MARÍTIMO TERQUIM	TERQUIM S.A.	MULTIBOYAS
	TERMINAL MARÍTIMO PUERTO ANDINO	CENTRAL TERMOELÉCTRICA ANDINA S.A.	FRENTE DE ATRAQUE
	PUERTO MEJILLONES	PUERTO MEJILLONES S.A.	SITIOS 1 - 2
TERMINAL MARÍTIMO OXIQUIM	OXIQUIM MEJILLONES S.A.	MULTIBOYAS	
TERMINAL MARÍTIMO ENAEX	ENAEX S.A.	MULTIBOYAS	
ANTOFAGASTA	PUERTO DE ANTOFAGASTA	EMPRESA PORTUARIA ANTOFAGASTA	SITIOS 1 - 2 - 3
		ANTOFAGASTA TERMINAL INTERNACIONAL S.A.	SITIOS 4 - 5 - 6 - 7
MUELLE MECANIZADO PUERTO COLOSO	MINERA ESCONDIDA S.A.	MIXTO	
TOCOPILLA	TERMINAL MARÍTIMO SIT Y BOYAS ANGLO	SOQUIMICH S.A.	MIXTO
CHAÑARAL	MUELLE COBRERO MIXTO PUERTO DE BARQUITO	CODELCO CHILE, DIVISIÓN SALVADOR.	FRENTE DE ATRAQUE
	TERMINAL MARÍTIMO PETROLERO BARQUITO	CODELCO CHILE, DIVISIÓN SALVADOR.	MULTIBOYAS
CALDERA	MUELLE MECANIZADO PUERTO PUNTA TOTORALILLO	COMPAÑÍA MINERA DEL PACÍFICO S.A.	MIXTO
	TERMINAL MARÍTIMO ROCAS NEGRAS	COMUNIDAD ALMACENADORA DE PETRÓLEOS S.A.	MULTIBOYAS
	MUELLE PUNTA PADRONES	COMPAÑÍA CONTRACTUAL MINERA CANDELARIA	FRENTE DE ATRAQUE
	MUELLE PUNTA CALETA	PUERTO CALDERA S.A. / SERVICIOS PORTUARIOS DEL PACÍFICO LTDA	FRENTE DE ATRAQUE
HUASCO	MUELLE MULTIPROPÓSITO PUERTO LAS LOSAS	PUERTO LAS LOSAS S.A.	SITIOS 1 - 2
	MUELLE MECANIZADO GUACOLDA I	EMPRESA ELÉCTRICA GUACOLDA S.A.	MIXTO
	MUELLE MECANIZADO GUACOLDA II	COMPAÑÍA MINERA DEL PACÍFICO S.A.	MIXTO

9.1.- INSTALACIONES PORTUARIAS POR AUTORIDAD MARÍTIMA AL 31 DE DICIEMBRE DE 2025 PARA NAVES DE ESLORA SUPERIOR A 100 METROS.

AUTORIDAD MARÍTIMA LOCAL	ADMINISTRADORES / CONCESIONARIOS / OPERADORES	INSTALACIÓN PORTUARIA	SITIOS/FRENTE DE ATRAQUE
COQUIMBO	PUERTO DE COQUIMBO	EMPRESA PORTUARIA COQUIMBO	
		TERMINAL PUERTO COQUIMBO S.A.	SITIOS 1 - 2 - 3
	TERMINAL COPEC GUAYACÁN	COMPAÑÍA DE PETRÓLEOS DE CHILE S.A.	MULTIBOYAS
	MUELLE MECANIZADO CMP GUAYACÁN	COMPAÑÍA MINERA DEL PACÍFICO S.A.	MIXTO
LOS VILOS	TERMINAL MARÍTIMO PUNTA CHUNGO	COMPAÑÍA MINERA LOS PELAMBRES	MIXTO
HANGA ROA	TERMINAL MARÍTIMO VINAPU	ENAP REFINERÍAS S.A.	REJERAS
QUINTERO	MUELLE PUERTO VENTANAS	PUERTO VENTANAS S.A.	SITIOS 2 - 3 - 5
	MUELLE OXIQUM QUINTERO	OXIQUM S.A.	SITIOS NORTE Y SUR
	TERMINAL MARÍTIMO MULTICRUDO	ENAP REFINERÍAS S.A.	MULTIBOYAS
	TERMINAL LPG	ENAP REFINERÍAS S.A.	MULTIBOYAS
	TERMINAL MARÍTIMO MONOBOYA	ENAP REFINERÍAS S.A.	MONOBOYA
	MUELLE GNL	GNL QUINTERO S.A.	FRENTE DE ATRAQUE
	TERMINAL MARÍTIMO EL BATO	COMPAÑÍA DE PETRÓLEOS DE CHILE S.A.	MULTIBOYAS
	MUELLE ASIMAR	ASOCIACIÓN DE SERVICIOS INTEGRALES MARÍTIMOS PORTUARIOS LTDA.	FRENTE DE ATRAQUE
VALPARAÍSO	PUERTO DE VALPARAÍSO	EMPRESA PORTUARIA VALPARAÍSO	
		TERMINAL PACÍFICO SUR S.A.	SITIOS 1 - 2 - 3 - 4/5
		TERMINAL PORTUARIO VALPARAÍSO S.A.	SITIOS 6 - 7 - 8
SAN ANTONIO	PUERTO DE SAN ANTONIO	EMPRESA PORTUARIA SAN ANTONIO	
		SAN ANTONIO TERMINAL INTERNACIONAL S.A.	SITIOS 1 - 2 - 3
		DP WORLD SAN ANTONIO S.A.	SITIOS C1 - C2 - 4/5 - 6 - 7
		PUERTO PANUL S.A.	SITIO 8, MUELLE PANUL
		QC TERMINALES S.A.	SITIO 9, MUELLE POLICARPO TORO
LIRQUÉN	PUERTO LIRQUÉN MUELLE N° 1	DP WORLD LIRQUÉN S.A.	SITIOS 1 - 2 - 3 - 4
	PUERTO LIRQUÉN MUELLE N° 2	DP WORLD LIRQUÉN S.A.	SITIOS 5 - 6
	MUELLE PENCO	MUELLES DE PENCO S.A.	FRENTE DE ATRAQUE
TALCAHUANO	PUERTO DE TALCAHUANO	EMPRESA PORTUARIA TALCAHUANO - SAN VICENTE	
		TALCAHUANO TERMINAL PORTUARIO S.A.	SITIO 1
SAN VICENTE	PUERTO DE SAN VICENTE	EMPRESA PORTUARIA TALCAHUANO - SAN VICENTE	
		SAN VICENTE TERMINAL INTERNACIONAL S.A.	SITIOS 1 - 2 - 3 - 4 - 5
	MUELLE ENAP SAN VICENTE	ENAP REFINERÍAS S.A.	SITIOS NORTE Y SUR
	MUELLE CAP	COMPAÑÍA MINERA DEL PACÍFICO S.A.	SITIOS NORTE Y SUR
	MUELLE ABASTIBLE	ABASTIBLE S.A.	MIXTO
CORONEL	TERMINAL MARÍTIMO ESCUADRÓN	OXIQUM S.A.	MULTIBOYAS
	MUELLE PUCHOCO	PORTUARIA CABO FROWARD S.A.	MIXTO
	MUELLE CHOLLÍN	PORTUARIA CABO FROWARD S.A.	MIXTO
	MUELLE JURELES	PORTUARIA CABO FROWARD S.A.	MIXTO
	MUELLE NORTE	PUERTO CORONEL S.A.	SITIOS 1 - 2 - 3 - 4 / MIXTO
	MUELLE SUR	PUERTO CORONEL S.A.	SITIOS 5 - 6 - 7 - 8 / MIXTO
	MUELLE GRANELERO	PUERTO CORONEL S.A.	MIXTO
CORRAL	MUELLE COMERCIAL CORRAL	PORTUARIA CORRAL S.A.	MIXTO
PUERTO MONTT	PUERTO DE PUERTO MONTT	EMPRESA PORTUARIA PUERTO MONTT	SITIOS 1 - 2
			RAMPA TERMINAL DE TRANSBORDADORES
	TERMINAL DE TRANSBORDADORES DETROIT	DETROIT CHILE S.A.	RAMPA TERMINAL DE TRANSBORDADORES
	TERMINAL MARÍTIMO DE LA PATAGONIA	TERMINALES MARÍTIMOS DE LA PATAGONIA S.A.	FRENTE DE ATRAQUE
	MUELLE 1 PUERTO OXHEAN	PUERTO OXHEAN S.A.	SITIO 6 (TERM. TRANSBORDADORES)

9.1.- INSTALACIONES PORTUARIAS POR AUTORIDAD MARÍTIMA AL 31 DE DICIEMBRE DE 2025 PARA NAVES DE ESLORA SUPERIOR A 100 METROS.

AUTORIDAD MARÍTIMA LOCAL	ADMINISTRADORES / CONCESIONARIOS / OPERADORES	INSTALACIÓN PORTUARIA	SITIOS/FRENTE DE ATRAQUE
CALBUCO	MUELLE MECANIZADO CARGA GENERAL CABO FROWARD	PORTUARIA CABO FROWARD S.A.	SITIO CABEZO DEL MUELLE
	MUELLE SAN JOSÉ	PORTUARIA CABO FROWARD S.A.	MIXTO
RÍO NEGRO HORNOPIRÉN	RAMPA PICHANCO	DIRECCIÓN DE OBRAS PORTUARIAS	RAMPA
	RAMPA HORNOPIRÉN	DIRECCIÓN DE OBRAS PORTUARIAS	RAMPA
	RAMPA LEPTEPÚ	DIRECCIÓN DE OBRAS PORTUARIAS	RAMPA
	RAMPA DE CONECTIVIDAD LEPTEPÚ	DIRECCIÓN DE OBRAS PORTUARIAS	RAMPA
CASTRO	PUERTO CASTRO	EMPRESA PORTUARIA PUERTO MONTT	FRENTE DE ATRAQUE
CHAITÉN	RAMPA DE CONECTIVIDAD FIORDO LARGO	EMPRESA PORTUARIA PUERTO MONTT	RAMPA
	RAMPA DE CONECTIVIDAD CALETA GONZALO	EMPRESA PORTUARIA PUERTO MONTT	RAMPA
	RAMPA DE CONECTIVIDAD MAYOR CHAITÉN	EMPRESA PORTUARIA PUERTO MONTT	RAMPA
	TERMINAL PORTUARIO CHAITÉN ABRAHAM PAILLACAR IGNAO	EMPRESA PORTUARIA PUERTO MONTT	RAMPA
QUELLÓN	MUELLE SERVICIOS PORTUARIOS QUELLÓN (SPQ)	SERVICIOS PORTUARIOS QUELLÓN S.A.	SITIOS 5, 6 Y 7
CHACABUCO	PUERTO DE CHACABUCO	EMPRESA PORTUARIA CHACABUCO	MUELLE 1 (SITIO 1) RAMPA (SITIO 5)
	TERMINAL MARÍTIMO COPEC	COMPAÑÍA DE PETRÓLEOS DE CHILE S.A.	GANCHOS DE AMARRE EN TIERRA
	MUELLE 1 PUERTO OXHEAN	PUERTO OXHEAN S.A.	SITIO 3/MIXTO
PUERTO EDÉN	MUELLE CORBETA PAPUDO	COMPAÑÍA MINERA DEL PACÍFICO S.A.	MIXTO
	RAMPA DE TRANSBORDADORES PUERTO EDÉN	DIRECCIÓN DE OBRAS PORTUARIAS	RAMPA
PUERTO NATALES	TERMINAL DE TRANSBORDADORES DE PUERTO NATALES	EMPRESA PORTUARIA AUSTRAL	SITIOS WESTE Y SUR RAMPA TERMINAL DE TRANSBORDADORES
	MUELLE SKORPIOS PATAGONIA SUR	NAVIERA Y TRANSPORTES MARÍTIMOS PATAGONIA SUR LTDA.	SITIO 1 Y 3
PUNTA ARENAS	MUELLE FISCAL ARTURO PRAT	EMPRESA PORTUARIA AUSTRAL	SITIOS 1S-1N-2S-2N
	MUELLE DE SERVICIOS CAPITÁN JUAN GUILLERMO	ASMAR	FRENTE DE ATRAQUE
	MUELLE JOSÉ DE LOS SANTOS MARDONES	EMPRESA PORTUARIA AUSTRAL	SITIO 1 (EXTERIOR)
	CABO NEGRO MUELLE N° 1	ENAP S.A.	FRENTE DE ATRAQUE
	CABO NEGRO MUELLE N° 2	ENAP S.A.	FRENTE DE ATRAQUE
PUNTA DELGADA	TERMINAL MARÍTIMO GREGORIO	ENAP S.A.	MULTIBOYAS
PUERTO WILLIAMS	MUELLE GUARDIÁN BRITO	ARMADA	
		EMPRESA PORTUARIA AUSTRAL	SITIO EXTERIOR (1 Y 3)
TOTAL		94	

Nota:

- 1.- No se incluyen Diques.
- 2.- **Sitio/Frente de Atraque Mixto:** Aquellos que consideran frentes de atraque y sistema de boyas o sistema de boyas con brazo mecanizado.
- 3.- **Sitio/Frente de Atraque Multiboyas:** Aquellos que consideran sistema de boyas.

9.2.- INSTALACIONES PORTUARIAS POR AUTORIDAD MARÍTIMA AL 31 DE DICIEMBRE DEL 2025 PARA NAVES DE ESLORA INFERIOR A 100 METROS.

AUTORIDAD MARÍTIMA LOCAL	ADMINISTRADORES / CONCESIONARIOS / OPERADORES	INSTALACIÓN PORTUARIA	SITIOS/FRENTE DE ATRAQUE
ARICA	CORPESCA S.A.	MUELLE CORPESCA	FRENTE DE ATRAQUE
	EMPRESA PORTUARIA ARICA	ATACADERO CALETA PESCADORES ARTESANALES DE ARICA	FRENTE DE ATRAQUE
IQUIQUE	ASTILLERO MARCO CHILENA	VARADERO ASTILLERO MARCO CHILENA	FRENTE DE ATRAQUE
	CORPESCA S.A.	MUELLE PESQUERO MECANIZADO CORPESCA	FRENTE DE ATRAQUE (3 SITIOS)
MEJILLONES	INTERACID TRADING CHILE S.A.	TERMINAL MARÍTIMO INTERACID TRADING S.A.	SITIO 2
TAL TAL	DIRECCIÓN DE OBRAS PORTUARIAS	EMBARCADERO CALETA CIFUNCHO	FRENTE DE ATRAQUE
	DIRECCIÓN DE OBRAS PORTUARIAS	MUELLE PESQUERO ARTESANAL CALETA TAL TAL	FRENTE DE ATRAQUE
	DIRECCIÓN DE OBRAS PORTUARIAS	EMBARCADERO CALETA PAPOSO	FRENTE DE ATRAQUE
CHAÑARAL	CODELCO CHILE, DIVISIÓN SALVADOR.	MUELLE DE SERVICIO PUERTO BARQUITO	FRENTE DE ATRAQUE
	DIRECCIÓN DE OBRAS PORTUARIAS	RAMPA CALETA PAN DE AZUCAR	RAMPA
	DIRECCIÓN DE OBRAS PORTUARIAS	MUELLE CALETA PAN DE AZUCAR	FRENTE DE ATRAQUE
	SINDICATO TRABAJADORES INDEPENDIENTES DE PESCADORES ARTESANALES DE CHAÑARAL	MUELLE CALETA SAN PEDRO DE CHAÑARAL	FRENTE DE ATRAQUE
CALDERA	DIRECCIÓN DE OBRAS PORTUARIAS	MUELLE GREEN NOVA SPA	FRENTE DE ATRAQUE
	PESQUERA PLAYA BLANCA S.A.	MUELLE PESQUERO PLAYA BLANCA	FRENTE DE ATRAQUE
	MAESTRANZAS NAVALES ASTILLERO DE CALDERA S.A.	MUELLE MAESTRANZAS NAVALES ASTILLEROS DE CALDERA S.A.	FRENTE DE ATRAQUE
	DIRECCIÓN DE OBRAS PORTUARIAS	MUELLE NAVAL DE CALDERA	FRENTE DE ATRAQUE
	DIRECCIÓN DE OBRAS PORTUARIAS	MUELLE FISCAL ASOCIACIÓN GREMIAL PESCADORES ARTESANALES Y BUZOS MARISCADORES DE CALDERA	FRENTE DE ATRAQUE
	DIRECCIÓN DE OBRAS PORTUARIAS	MUELLE FISCAL DOÑA SOFÍA	FRENTE DE ATRAQUE
	DIRECCIÓN DE OBRAS PORTUARIAS	MUELLE FISCAL BAHÍA CALDERA	FRENTE DE ATRAQUE
HUASCO	DIRECCIÓN DE OBRAS PORTUARIAS	MUELLE PESCADORES CALETA CARRIZAL BAJO	FRENTE DE ATRAQUE
	GUACOLDA ENERGÍA S.A.	MUELLE MEMOR PUERTO GUACOLDA I	FRENTE DE ATRAQUE
	DIRECCIÓN DE OBRAS PORTUARIAS	MUELLE FISCAL HUASCO	FRENTE DE ATRAQUE (3 SITIOS)
	DIRECCIÓN DE OBRAS PORTUARIAS	EMBARCADERO CHAÑARAL DE ACEITUNO	FRENTE DE ATRAQUE
COQUIMBO	DIRECCIÓN DE OBRAS PORTUARIAS	MUELLE FISCAL ARTESANAL CALETA TOTORALILLO NORTE	SITIOS LADO WESTE Y LADO ESTE
	DIRECCIÓN DE OBRAS PORTUARIAS	MUELLE ARTESANAL DE CALETA HORNOS	SITIOS NORTE Y SUR
	DIRECCIÓN DE OBRAS PORTUARIAS	MUELLE FISCAL ARTESANAL DE CALETA COQUIMBO	6 ATRACADEROS Y UN MUELLE MULTIUSO
	DIRECCIÓN DE OBRAS PORTUARIAS	MUELLE FISCAL ARTESANAL SAN AGUSTIN, PUNTA CHOROS	SITIOS NORTE Y SUR
	DIRECCIÓN DE OBRAS PORTUARIAS	MUELLE FISCAL ARTESANAL DE CALETA GUAYACÁN, COQUIMBO	SITIOS LADO ESTRIBOR Y BAVOR
LOS VILOS	DIRECCIÓN DE OBRAS PORTUARIAS	MUELLE CALETA SAN PEDRO	FRENTE DE ATRAQUE
TONGOY	EMPRESA PESQUERA Y CONSERVERA PROTEUS	ATACADERO PARTICULAR SCALLOP CHILE SPA	SITIOS LADO ESTE Y LADO NORTE
	ASOCIACIÓN GREMIAL DE PESCADORES, BUZOS Y MARISCADORES DE GUANAQUEROS	ATACADERO FISCAL ARTESANAL DE GUANAQUEROS	SITIOS LADO NORTE Y SUR
	EMPRESA ORIZÓN S.A.	ATACADERO PARTICULAR ORIZÓN	FRENTE DE ATRAQUE
	ASOCIACIÓN GREMIAL DE PESCADORES, BUZOS Y MARISCADORES DE PUERTO ALDEA	ATACADERO FISCAL ARTESANAL PUERTO ALDEA	SITIOS LADO NORTE Y SUR
HANGA ROA	INMOBILIARIA PUERTO VELERO DOS S.A.	MARINA PUERTO VELERO	SITIOS LADO NORTE Y SUR
	EMPRESA AGRÍCOLA Y SERVICIOS ISLA DE PASCUA SPA	ATACADERO MULTIPROPÓSITO HANGA PIKO	FRENTE DE ATRAQUE
	DIRECCIÓN DE OBRAS PORTUARIAS	ATACADERO CALETA DE PESCADORES HANGA ROA OTAI	FRENTE DE ATRAQUE
	DIRECCIÓN DE OBRAS PORTUARIAS	ATACADERO CALETA HANGA LA PEROUSSE	FRENTE DE ATRAQUE
	DIRECCIÓN DE OBRAS PORTUARIAS	ATACADERO CALETA HANGA VAIHU	FRENTE DE ATRAQUE
	DIRECCIÓN DE OBRAS PORTUARIAS	ATACADERO CALETA HOTU ITI	FRENTE DE ATRAQUE
VALPARAÍSO	DIRECCIÓN DE OBRAS PORTUARIAS	ATACADERO ANAKENA	FRENTE DE ATRAQUE
	DIRECCIÓN DE OBRAS PORTUARIAS	MUELLE CALETA QUINTAY	FRENTE DE ATRAQUE
	DIRECCIÓN DE OBRAS PORTUARIAS	EMBARCADERO CALETA SAN PEDRO	FRENTE DE ATRAQUE
	DIRECCIÓN DE OBRAS PORTUARIAS	MUELLE CALETA DIEGO PORTALES	SITIO NORTE Y SUR
	DIRECCIÓN DE OBRAS PORTUARIAS	EMBARCADERO CALETA DE PESCADORES HIGUERILLAS	FRENTE DE ATRAQUE
DIRECCIÓN DE OBRAS PORTUARIAS	MUELLE CALETA MEMBRILLO	FRENTE DE ATRAQUE	

9.2.- INSTALACIONES PORTUARIAS POR AUTORIDAD MARÍTIMA AL 31 DE DICIEMBRE DEL 2025 PARA NAVES DE ESLORA INFERIOR A 100 METROS.

AUTORIDAD MARÍTIMA LOCAL	ADMINISTRADORES / CONCESIONARIOS / OPERADORES	INSTALACIÓN PORTUARIA	SITIOS/FRENTE DE ATRAQUE
ALGARROBO	SINDICATO TRABAJADORES INDEPENDIENTES NARCISO AGUIRRE DE PESCADORES ARTESANALES, COMUNA EL QUISCO	MUELLE CALETA PESCADORES NARCISO AGUIRRE, EL QUISCO	FRENTE DE ATRAQUE
	SINDICATO TRABAJADORES INDEPENDIENTES DE PESCADORES ARTESANALES ALGARROBO	RAMPA CALETA PESCADORES ALGARROBO	RAMPA
	CARLOS AMIGO CASTILLO	ATACADERO CARLOS AMIGO CASTILLO	FRENTE DE ATRAQUE
LIRQUÉN	PESQUERA CAMANCHACA PESCA SUR S.A.	MUELLE FISCAL TOMÉ	SITIOS NORTE, SE Y SW
	DIRECCIÓN DE OBRAS PORTUARIAS	MUELLE PESQUERO ARTESANAL DE TOMÉ	SITIOS NE, NW, SE, SW Y CHAZA LADO SUR
	EMPRESA PORTUARIA TALCAHUANO-SAN VICENTE	MUELLE BLANCO ENCALADA	FRENTE DE ATRAQUE
	ORIZÓN S.A.	MUELLE PESQUERO ARTESANAL DE TALCAHUANO ORIZÓN	FRENTE DE ATRAQUE
	DIRECCIÓN DE OBRAS PORTUARIAS	MUELLE CALETA TUMBES	FRENTE DE ATRAQUE
TALCAHUANO	EMPRESA PORTUARIA TALCAHUANO - SAN VICENTE	TALCAHUANO TERMINAL PORTUARIO S.A.	SITIO 2
	EMPRESA PORTUARIA TALCAHUANO - SAN VICENTE	MUELLE BLANCO	FRENTE DE ATRAQUE
SAN VICENTE	BLUMAR S.A.	MUELLE PESQUERA BLUMAR	FRENTE DE ATRAQUE
	PESQUERA PACIFICBLU SPA	MUELLE PACIFICBLU SPA	FRENTE DE ATRAQUE
CORONEL	DIRECCIÓN DE OBRAS PORTUARIAS	MUELLE PESQUERO ARTESANAL DE CALETA LO ROJAS	FRENTE DE ATRAQUE
	DIRECCIÓN DE OBRAS PORTUARIAS	EMBARCADERO CALETA LO ROJAS	FRENTE DE ATRAQUE
	DIRECCIÓN DE OBRAS PORTUARIAS	MUELLE NORTE ISLA SANTA MARÍA	FRENTE DE ATRAQUE
	DIRECCIÓN DE OBRAS PORTUARIAS	RAMPA PUERTO SUR, ISLA SANTA MARÍA	RAMPA
CORRAL	COMERCIAL MILLAKAWELL S.A.	ATACADERO COMERCIAL MILLAKAWELL	FRENTE DE ATRAQUE
	DIRECCIÓN DE OBRAS PORTUARIAS	MUELLE PASAJEROS ISLA MANCERA	FRENTE DE ATRAQUE
	DIRECCIÓN DE OBRAS PORTUARIAS	MUELLE PASAJEROS CORRAL	FRENTE DE ATRAQUE
	EMPRESA PORTUARIA CORRAL	CANCHA DE ACOPIO DE AMARGOS	FRENTE DE ATRAQUE
	DIRECCIÓN DE OBRAS PORTUARIAS	RAMPA FISCAL ISLA MANCERA	RAMPA
	BLUMAR S.A.	RAMPA BLUMAR CORRAL	RAMPA
	DIRECCIÓN DE OBRAS PORTUARIAS	MUELLE PESCADORES DE CHAIHUÍN	FRENTE DE ATRAQUE
	DIRECCIÓN DE OBRAS PORTUARIAS	MUELLE PESCADORES CALETA AMARGOS	SITIO SUR, PONIENTE Y ORIENTE
	DIRECCIÓN DE OBRAS PORTUARIAS	RAMPA FISCAL CORRAL	RAMPA
DIRECCIÓN DE OBRAS PORTUARIAS	MUELLE CORRAL BAJO	SITIOS SO Y SUR PONIENTE	
LAGO RANCO	DIRECCIÓN DE OBRAS PORTUARIAS	RAMPA PUERTO FUTRONO	RAMPA
	DIRECCIÓN DE OBRAS PORTUARIAS	RAMPA PUERTO ISLA HUAPI 1	RAMPA
	DIRECCIÓN DE OBRAS PORTUARIAS	EMBARCADERO PUERTO ISLA HUAPI 2	EMBARCADERO
	DIRECCIÓN DE OBRAS PORTUARIAS	EMBARCADERO PUERTO LAS LOSAS	EMBARCADERO
	DIRECCIÓN DE OBRAS PORTUARIAS	RAMPA LAGO RANCO 1	RAMPA
	DIRECCIÓN DE OBRAS PORTUARIAS	EMBARCADERO PUERTO ISLA COLCUMSA	EMBARCADERO
	DIRECCIÓN DE OBRAS PORTUARIAS	RAMPA PUERTO HUECHECURA	RAMPA
	DIRECCIÓN DE OBRAS PORTUARIAS	RAMPA PUERTO ISLA GUILLEIFA 1	RAMPA
	DIRECCIÓN DE OBRAS PORTUARIAS	EMBARCADERO PUERTO ISLA GUILLEIFA 2	EMBARCADERO
	DIRECCIÓN DE OBRAS PORTUARIAS	EMBARCADERO LAGO PUYEHUE	EMBARCADERO
	DIRECCIÓN DE OBRAS PORTUARIAS	EMBARCADERO PUERTO MAQUEO, LAGO MAIHUE	EMBARCADERO
	DIRECCIÓN DE OBRAS PORTUARIAS	EMBARCADERO PUERTO HUEINAHUE, LAGO MAIHUE	EMBARCADERO
	DIRECCIÓN DE OBRAS PORTUARIAS	EMBARCADERO PUERTO RUPUMEICA BAJO, LAGO MAIHUE	EMBARCADERO
PANGUIPULLI	DIRECCIÓN DE OBRAS PORTUARIAS	EMBARCADERO PUERTO CARRÁN, LAGO MAIHUE	EMBARCADERO
	DIRECCIÓN DE OBRAS PORTUARIAS	RAMPA PUERTO PIREHUEICO	RAMPA
VILLARRICA	DIRECCIÓN DE OBRAS PORTUARIAS	RAMPA PUERTO FUY	RAMPA
	DIRECCIÓN DE OBRAS PORTUARIAS	MUELLE PASAJEROS PUCÓN	4 SITIOS
VALDIVIA	DIRECCIÓN DE OBRAS PORTUARIAS	TERMINAL PASAJEROS DE NIEBLA	FRENTE DE ATRAQUE
	DIRECCIÓN DE OBRAS PORTUARIAS	MUELLE PESQUERO QUEULE	FRENTE DE ATRAQUE
	ASTILLEROS Y SERVICIOS NAVALES S.A.	ASENAV PLANTA N° 1	FRENTE DE ATRAQUE
	ASTILLEROS Y SERVICIOS NAVALES S.A.	ASENAV PLANTA N° 2	FRENTE DE ATRAQUE
DIRECCIÓN DE OBRAS PORTUARIAS	RAMPA FISCAL NIEBLA	RAMPA	

9.2.- INSTALACIONES PORTUARIAS POR AUTORIDAD MARÍTIMA AL 31 DE DICIEMBRE DEL 2025 PARA NAVES DE ESLORA INFERIOR A 100 METROS.

AUTORIDAD MARÍTIMA LOCAL	ADMINISTRADORES / CONCESIONARIOS / OPERADORES	INSTALACIÓN PORTUARIA	SITIOS/FRENTE DE ATRAQUE
PUERTO MONTT	DETROIT CHILE S.A.	PUERTO DETROIT CHILE	SITIOS 1, 2, 3 Y 4
	MARINA DEL SUR S.A.	MUELLE TURÍSTICO MARINA DEL SUR	FRENTE DE ATRAQUE
	DIRECCIÓN DE OBRAS PORTUARIAS	RAMPA EMBARCADERO ISLA TENGLO	RAMPA
	DIRECCIÓN DE OBRAS PORTUARIAS	RAMPA LAS PAPAS	RAMPA
	TRANSPORTES MARÍTIMOS KOCHIFAS S.A.	TERMINAL MARÍTIMO TRANSMARKO S.A.	SITIO 1 Y 2
	FUNDACIÓN CHINQUIHUE	TERMINAL MARÍTIMO CHINQUIHUE	SITIO ESTE Y WESTE
	ASTILLERO PANITAO SPA	MUELLE FLOTANTE ASTILLERO PANITAO SPA	FRENTE DE ATRAQUE
	MARINA OXXEAN PUERTO MONTT SPA	MUELLES MARINA OXXEAN PUERTO MONTT SPA	MUELLE FLOTANTE N° 1 (MUELLE NORTE), MUELLE FIJO Y MUELLE FLOTANTE N° 2 (MUELLE SUR)
	PUERTO OXXEAN S.A.	MUELLE 1 PUERTO OXXEAN	SITIOS 1, 2, 3, 4 Y 5
	PUERTO OXXEAN S.A.	MUELLE 3 PUERTO OXXEAN S.A.	SITIO NE Y SW
	EMPRESA PORTUARIA PUERTO MONTT	RAMPA LA ARENA	RAMPA
EMPRESA PORTUARIA PUERTO MONTT	RAMPA CALETA PUELICHE	RAMPA	
ILUSTRE MUNICIPALIDAD DE PUERTO MONTT	RAMPA PROVISORIA ISLA MAILLÉN	RAMPA	
PUERTO VARAS	ILUSTRE MUNICIPALIDAD DE FRUTILLAR	MUELLE FRUTILLAR	FRENTE DE ATRAQUE
	DIRECCIÓN DE OBRAS PORTUARIAS	RAMPA COSTANERA ENTRE LAGOS	RAMPA
	ILUSTRE MUNICIPALIDAD DE PUERTO VARAS	RAMPA PUERTO CHICO	RAMPA
CALBUCO	COMERCIALIZA NUTRECO CHILE LTDA	MUELLE SKRETTING	FRENTE DE ATRAQUE
	EMPRESA PORTUARIA PUERTO MONTT	RAMPA PUNTA CORONEL NUEVA	RAMPA
	EMPRESA PORTUARIA PUERTO MONTT	RAMPA PUNTA CORONEL ANTIGUA	RAMPA
	EMPRESA PORTUARIA PUERTO MONTT	RAMPA PARGUA	RAMPA
	DIRECCIÓN DE OBRAS PORTUARIAS	RAMPA CALETA LA VEGA	RAMPA
	DIRECCIÓN DE OBRAS PORTUARIAS	RAMPA LOS HÉROES	RAMPA
	DIRECCIÓN DE OBRAS PORTUARIAS	RAMPA ISLA PULUQUI	RAMPA
	DIRECCIÓN DE OBRAS PORTUARIAS	RAMPAS SECTOR SAN RAFAEL	RAMPA 1 (PASAJEROS) Y RAMPA 2 (MERCADO MUNICIPAL)
	PORTUARIA CABO FROWARD S.A.	MUELLE MECANIZADO CARGA GENERAL PORTUARIA CABO FROWARD S.A.	SITIO LADO BABOR, LADO ESTRIBOR Y CABEZO DEL MUELLE
COOPERATIVA PESCADORES Y BUZOS DE CALBUCO	ATRACADERO PESQUERO ARTESANAL DE CALBUCO	FRENTE DE ATRAQUE	
HORNOPIRÉN	DIRECCIÓN DE OBRAS PORTUARIAS	RAMPA BUILL	RAMPA
	DIRECCIÓN DE OBRAS PORTUARIAS	RAMPA CALETA EL MANZANO	RAMPA
	DIRECCIÓN DE OBRAS PORTUARIAS	RAMPA HUAILAHUE PUERTO	RAMPA
MAULLÍN	DIRECCIÓN DE OBRAS PORTUARIAS	RAMPA MAULLÍN	RAMPA
	DIRECCIÓN DE OBRAS PORTUARIAS	RAMPA LA PASADA	RAMPA
	DIRECCIÓN DE OBRAS PORTUARIAS	TERMINAL PESQUERO CARELMAPU	DOS RAMPAS (NORTE Y SUR) Y UN FRENTE DE ATRAQUE
	CORPORACIÓN PUERTO ESTANQUILLA	MUELLE CALETA PESCADORES ARTESANALES DE ESTANQUILLA	UN MUELLE Y UNA RAMPA
	DIRECCIÓN DE OBRAS PORTUARIAS	MUELLE FISCAL QUENUIR	FRENTE DE ATRAQUE
	ILUSTRE MUNICIPALIDAD DE MAULLÍN	MUELLE LOLCURA	FRENTE DE ATRAQUE
	ILUSTRE MUNICIPALIDAD DE MAULLÍN	MUELLE LAPIHUE	FRENTE DE ATRAQUE
	ILUSTRE MUNICIPALIDAD DE MAULLÍN	MUELLE CARIQUILDA	FRENTE DE ATRAQUE
	SINDICATO PESCADORES BAHÍA MANSA	RAMPA BAHÍA MANSA	RAMPA
	SINDICATO PESCADORES BAHÍA MANSA	MUELLE BAHÍA MANSA	3 SITIOS
	DIRECCIÓN DE OBRAS PORTUARIAS	MUELLE LA DÁRSENA	FRENTE DE ATRAQUE
ILUSTRE MUNICIPALIDAD DE MAULLÍN	RAMPA TOLEDO	RAMPA	
COCHAMÓ	DIRECCIÓN DE OBRAS PORTUARIAS	RAMPA COCHAMÓ	RAMPA
	DIRECCIÓN DE OBRAS PORTUARIAS	RAMPA MALDONADO	RAMPA
	DIRECCIÓN DE OBRAS PORTUARIAS	RAMPA EL CANELO	RAMPA

9.2.- INSTALACIONES PORTUARIAS POR AUTORIDAD MARÍTIMA AL 31 DE DICIEMBRE DEL 2025 PARA NAVES DE ESLORA INFERIOR A 100 METROS.

AUTORIDAD MARÍTIMA LOCAL	ADMINISTRADORES / CONCESIONARIOS / OPERADORES	INSTALACIÓN PORTUARIA	SITIOS/FRENTE DE ATRAQUE
CHAITÉN	DIRECCIÓN DE OBRAS PORTUARIAS	RAMPA ISLA CHULÍN	RAMPA
	DIRECCIÓN DE OBRAS PORTUARIAS	RAMPA ISLA CHUIT	RAMPA
	EMPRESA PORTUARIA PUERTO MONTT	RAMPA CHUMILDEN	RAMPA
	EMPRESA PORTUARIA PUERTO MONTT	RAMPA CAZA Y PESCA	RAMPA
	EMPRESA PORTUARIA PUERTO MONTT	RAMPA LOYOLA	RAMPA
CHONCHI	DIRECCIÓN DE OBRAS PORTUARIAS	RAMPA CHULCHUY	RAMPA
	DIRECCIÓN DE OBRAS PORTUARIAS	RAMPA HUICHA	RAMPA
	DIRECCIÓN DE OBRAS PORTUARIAS	RAMPA PUCHILCO	RAMPA
	DIRECCIÓN DE OBRAS PORTUARIAS	RAMPAS QUEILEN 1 Y 2	RAMPA
	DIRECCIÓN DE OBRAS PORTUARIAS	RAMPA ISLA TRANQUI	RAMPA
	COMPAÑÍA PESQUERA CAMANCHACA	RAMPA PUNTA TERAQ	RAMPA
	DIRECCIÓN DE OBRAS PORTUARIAS	MUELLE FISCAL CHONCHI	SITIO 1 Y 2 NORTE, SITIO 1 Y 2 SUR Y CABEZO DEL MUELLE
	ANTARFOOD S.A.	RAMPA ANTARFOOD	RAMPA
	SALMONES ANTÁRTICA S.A.	RAMPA SALMONES ANTÁRTICA	RAMPA
	DIRECCIÓN DE OBRAS PORTUARIAS	RAMPA TORALLA	RAMPA
	DIRECCIÓN DE OBRAS PORTUARIAS	RAMPA TEUPA	RAMPA
QUELLÓN	EMPRESA PORTUARIA PUERTO MONTT	MUELLE CONECTIVIDAD MENOR QUELLÓN	FRENTE DE ATRAQUE
	EXPORTADORA LOS FIORDOS LTDA.	MUELLE EXPORTADORA LOS FIORDOS	FRENTE DE ATRAQUE
	PESQUERA YADRÁN S.A.	MUELLE YADRÁN ESTERO QUELLÓN	SITIO 1 (CABEZO), SITIO 2 (LATERAL SE) Y SITIO 3 (LATERAL NW)
	DIRECCIÓN DE OBRAS PORTUARIAS	RAMPA TRANSBORDADORES QUELLÓN	RAMPA
	SINDICATO TRABAJADORES INDEPENDIENTES PESCADORES ARTESANALES, BUZOS MARISCADORES	MUELLE ARTESANAL QUELLÓN	3 SITIOS (COSTADO WESTE, ESTE Y CABEZO)
	SERVICIOS PORTUARIOS QUELLÓN S.A.	MUELLE SERVICIOS PORTUARIOS QUELLÓN (SPQ)	SITIOS 1, 2, 3, 4, 8, 9, 10 Y RAMPA EXPLANADA
	SERVICIOS PORTUARIOS Y VARADEROS BAHÍA QUELLÓN S.A.	ATRACADERO FLOTANTE SERVICIOS PORTUARIOS Y VARADEROS BAHÍA QUELLÓN	SITIO 1 (COSTADO WESTE) Y SITIO 2 (COSTADO ESTE)
QUEMCHI	DIRECCIÓN DE OBRAS PORTUARIAS	RAMPA FISCAL QUEMCHI	RAMPA
CASTRO	DIRECCIÓN DE OBRAS PORTUARIAS	RAMPA PASAJEROS DALCAHUE	RAMPA
	EMPRESA PORTUARIA PUERTO MONTT	RAMPA EL PASAJE DE DALCHUE	RAMPA
	DIRECCIÓN DE OBRAS PORTUARIAS	RAMPA LOS ÁNGELES, ISLA QUEHUI	RAMPA
	DIRECCIÓN DE OBRAS PORTUARIAS	MUELLE FLOTANTE DALCAHUE	FRENTE DE ATRAQUE
ANCUD	EMPRESA PORTUARIA PUERTO MONTT	RAMPA PRINCIPAL CHACAO	RAMPA
	EMPRESA PORTUARIA PUERTO MONTT	RAMPA ALTERNATIVA CHACAO	RAMPA
	DIRECCIÓN DE OBRAS PORTUARIAS	MUELLE ROMPEOLAS DE ANCUD	2 SITIOS
	DIRECCIÓN DE OBRAS PORTUARIAS	MUELLE ARTESANAL DE ANCUD	5 SITIOS
	DIRECCIÓN DE OBRAS PORTUARIAS	MUELLE PUDETO ANCUD	2 SITIOS
ACHAO	DIRECCIÓN DE OBRAS PORTUARIAS	RAMPA ACHAO	RAMPA
	DIRECCIÓN DE OBRAS PORTUARIAS	RAMPA FISCAL ACHAO	RAMPA

9.2.- INSTALACIONES PORTUARIAS POR AUTORIDAD MARÍTIMA AL 31 DE DICIEMBRE DEL 2025 PARA NAVES DE ESLORA INFERIOR A 100 METROS.

AUTORIDAD MARÍTIMA LOCAL	ADMINISTRADORES / CONCESIONARIOS / OPERADORES	INSTALACIÓN PORTUARIA	SITIOS/FRENTE DE ATRAQUE
CHACABUCO	PUERTO OXXEAN S.A.	MUELLE 1 PUERTO OXXEAN	SITIO 1 (LATERAL NORTE) Y SITIO 2 (LATERAL SUR)
	PUERTO OXXEAN S.A.	MUELLE 2 PUERTO OXXEAN	FRENTE DE ATRAQUE, MALECÓN 1, MALECÓN 2 Y RAMPA
	EMPRESA PORTUARIA CHACABUCO	PUERTO DE CHACABUCO	MUELLE 2 (SITIO 2, 3 Y 4) Y MUELLE 3
	EMPRESA PORTUARIA CHACABUCO	MUELLE HUILLÍN	FRENTE DE ATRAQUE
	TRABAJOS MARÍTIMOS OXXEAN S.A.	MUELLE VARADERO TMO CHACABUCO	FRENTE DE ATRAQUE (SITIO NORTE Y SUR)
	STI PESCADORES ARTESANALES WALTER MONTIEL DE PUERTO CHACABUCO	MUELLE ARTESANAL DON MITO	SITIO NORTE Y SUR
LAGO GENERAL CARRERA	DIRECCIÓN DE OBRAS PORTUARIAS	TERMINAL PORTUARIO INGENIERO IBÁÑEZ	1 MUELLE, RAMPA ESTE Y WESTE
	DIRECCIÓN DE OBRAS PORTUARIAS	MUELLE 1 BAHÍA BAHAMONDEZ, LAGO O'HIGGINS	FRENTE DE ATRAQUE
	DIRECCIÓN DE OBRAS PORTUARIAS	MUELLE 2 BAHÍA BAHAMONDEZ, LAGO O'HIGGINS	FRENTE DE ATRAQUE
	DIRECCIÓN DE OBRAS PORTUARIAS	RAMPA BAHÍA BAHAMONDEZ	RAMPA
	DIRECCIÓN DE OBRAS PORTUARIAS	TERMINAL PORTUARIO CHILE CHICO	RAMPA
	DIRECCIÓN DE OBRAS PORTUARIAS	MUELLE FISCAL PUERTO RIO TRANQUILO	FRENTE DE ATRAQUE
MELINKA	DIRECCIÓN DE OBRAS PORTUARIAS	RAMPA FISCAL CONECTIVIDAD PUERTO MELINKA	RAMPA
	DIRECCIÓN DE OBRAS PORTUARIAS	MUELLE ARTESANAL DE PESCADORES MELINKA	FRENTE DE ATRAQUE
	DIRECCIÓN DE OBRAS PORTUARIAS	RAMPA COSTANERA HUILLICHES	RAMPA
	DIRECCIÓN DE OBRAS PORTUARIAS	RAMPA FISCAL LA PUNTULLA	RAMPA
AGUIRRE	DIRECCIÓN DE OBRAS PORTUARIAS	MUELLE ARTESANAL PUERTO AGUIRRE	3 SITIOS
	DIRECCIÓN DE OBRAS PORTUARIAS	RAMPA CONECTIVIDAD PUERTO AGUIRRE	RAMPA
	DIRECCIÓN DE OBRAS PORTUARIAS	ATRACADERO CALETA ANDRADE	FRENTE DE ATRAQUE
	DIRECCIÓN DE OBRAS PORTUARIAS	MUELLE FISCAL PUERTO AGUIRRE	FRENTE DE ATRAQUE PRINCIPAL Y DOS SITIOS
BAKER	ILUSTRE MUNICIPALIDAD DE CALETA TORTEL	MUELLE FISCAL CALETA TORTEL	FRENTE DE ATRAQUE
	DIRECCIÓN DE OBRAS PORTUARIAS	RAMPA FISCAL CONECTIVIDAD CALETA TORTEL	RAMPA
	DIRECCIÓN DE OBRAS PORTUARIAS	RAMPA FISCAL CONECTIVIDAD PUERTO YUNGAY	RAMPA
	DIRECCIÓN DE OBRAS PORTUARIAS	RAMPA FISCAL CONECTIVIDAD PUERTO RÍO BRAVO	RAMPA
CISNES	DIRECCIÓN DE OBRAS PORTUARIAS	RAMPAS CONECTIVIDAD PUNTA REMOLINO	RAMPA NORTE Y RAMPA SUR
	DIRECCIÓN DE OBRAS PORTUARIAS	MUELLE FISCAL PUERTO CISNES	FRENTE DE ATRAQUE
	DIRECCIÓN DE OBRAS PORTUARIAS	RAMPA FISCAL PUERTO CISNES	RAMPA
	DIRECCIÓN DE OBRAS PORTUARIAS	RAMPA FISCAL PUERTO GAVIOTA	RAMPA
	DIRECCIÓN DE OBRAS PORTUARIAS	MUELLE FISCAL PUERTO GAVIOTA	RAMPA
	DIRECCIÓN DE OBRAS PORTUARIAS	MUELLE PESQUERO ARTESANAL RAÚL MARÍN BALMACEDA	FRENTE DE ATRAQUE
	DIRECCIÓN DE OBRAS PORTUARIAS	RAMPAS CONECTIVIDAD PUNTA REMOLINOS, RAÚL MARÍN BALMACEDA	RAMPA NORTE Y RAMPA SUR
	EMPRESA PORTUARIA DE CHACABUCO	TERMINAL PORTUARIO CONECTIVIDAD PUERTO CISNES	RAMPA
	DIRECCIÓN DE OBRAS PORTUARIAS	TERMINAL PORTUARIO CONECTIVIDAD RAÚL MARÍN BALMACEDA	RAMPA
	DIRECCIÓN DE OBRAS PORTUARIAS	MUELLE FISCAL PUYUHUPI	FRENTE DE ATRAQUE
	DIRECCIÓN DE OBRAS PORTUARIAS	RAMPA FISCAL DE MELIMOYU	RAMPA
	DIRECCIÓN DE OBRAS PORTUARIAS	RAMPA FISCAL PUERTO GALA	RAMPA
	DIRECCIÓN DE OBRAS PORTUARIAS	MUELLE PESQUERO ARTESANAL PUERTO GALA	FRENTE DE ATRAQUE
	DIRECCIÓN DE OBRAS PORTUARIAS	MUELLE FISCAL DE LAGO VERDE	FRENTE DE ATRAQUE

9.2.- INSTALACIONES PORTUARIAS POR AUTORIDAD MARÍTIMA AL 31 DE DICIEMBRE DEL 2025 PARA NAVES DE ESLORA INFERIOR A 100 METROS.

AUTORIDAD MARÍTIMA LOCAL	ADMINISTRADORES / CONCESIONARIOS / OPERADORES	INSTALACIÓN PORTUARIA	SITIOS/FRENTE DE ATRAQUE
PUNTA ARENAS	ASTILLEROS Y MAESTRANZAS DE LA ARMADA MAGALLANES (ASMAR)	CARRO DE VARADA ASMAR	FRENTE DE ATRAQUE
	DIRECCIÓN DE OBRAS PORTUARIAS	MUELLE BARRANCO AMARILLO	FRENTE DE ATRAQUE
	EMPRESA NACIONAL DEL PETRÓLEO MAGALLANES	MUELLE BAHÍA LAREDO	FRENTE DE ATRAQUE
	EMPRESA PORTUARIA AUSTRAL	RAMPA BAHÍA CATALINA	RAMPA
	EMPRESA PORTUARIA AUSTRAL	MUELLE JOSÉ DE LOS SANTOS MARDONES	SITIO 2 Y 3
	ASTILLEROS Y MAESTRANZAS DE LA ARMADA MAGALLANES (ASMAR)	VARADERO ROLLER BAGAS	VARADERO
	MIGUEL ANGEL ANGELO HERRERA	ATRACADERO CABEZO DEL MAR	SITIO 1 (NORTE Y SUR), SITIO 2 (SUR) Y RAMPA
	SKYSAL S.A.	RAMPA PUERTO NUEVO	
PUERTO NATALES	EMPRESA ENTREVIENTOS S.A.	ATRACADERO ENTREVIENTOS S.A.	ATRACADERO
	JUAN MAC LEAN GÓMEZ	ATRACADERO JUAN MAC LEAN GÓMEZ	ATRACADERO
	EMPRESA DE TURISMO Y TRANSPORTE 21 DE MAYO LTDA.	MUELLE PUERTO BORIES	SITIO 4
	DIRECCIÓN DE OBRAS PORTUARIAS	RAMPA COSTANERA PUERTO NATALES	RAMPA
	EMPRESA PORTUARIA AUSTRAL	MUELLE Y TERMINAL DE TRANSBORDADORES PUERTO NATALES	SITIO NORTE, SUR, SUR INTERIOR Y WESTE
	NAVIERA Y TRANSPORTES MARÍTIMOS PATAGONIA SUR LTDA.	MUELLE SKORPIOS PATAGONIA SUR	SITIO 2
	INVERSIONES Y ASESORÍAS EDÉN LTDA	MUELLE ATRACADERO PUERTO BORIES	SITIO NORTE Y SUR
PUNTA DELGADA	DIRECCIÓN DE OBRAS PORTUARIAS	RAMPA PUNTA DELGADA	RAMPA
	DIRECCIÓN DE OBRAS PORTUARIAS	RAMPA BAHÍA AZUL ESTE	RAMPA
	DIRECCIÓN DE OBRAS PORTUARIAS	RAMPA BAHÍA AZUL WESTE	RAMPA
TIERRA DEL FUEGO	CORPORACIÓN DE PESCADORES TIERRA DEL FUEGO	MUELLE CORPESGO 1	FRENTE DE ATRAQUE
	CORPORACIÓN DE PESCADORES TIERRA DEL FUEGO	MUELLE CORPESGO 2	FRENTE DE ATRAQUE
	EMPRESA PORTUARIA AUSTRAL	RAMPA BAHÍA CHILOTA	RAMPA
PUERTO WILLIAMS	EMPRESA PORTUARIA AUSTRAL	TERMINAL TRANSBORDADORES PUERTO WILLIAMS	RAMPA
	DIRECCIÓN DE OBRAS PORTUARIAS	RAMPA CONECTIVIDAD PUERTO NAVARINO	RAMPA
	ASOCIACIÓN GENERAL DE PESCADORES Y ARMADORES ARTESANALES PUERTO WILLIAMS	MUELLE CALETA PESCADORES ARTESANALES PUERTO WILLIAMS	SITIOS CABEZO A Y B
	EMPRESA PORTUARIA AUSTRAL	MUELLE GUARDIÁN BRITO	SITIO 2 Y 4
	DIRECCIÓN DE OBRAS PORTUARIAS	MUELLE ARTESANAL PUERTO TORO	FRENTE DE ATRAQUE
	EMPRESA PORTUARIA AUSTRAL	RAMPA CALETA 2 DE MAYO YENDEGAIA	SITIO LADO WESTE
TOTAL INSTALACIONES PORTUARIAS		237	

9.3.- TERMINALES MARÍTIMOS PETROLEROS Y GASEROS POR PUERTO AL 31 DE DICIEMBRE DE 2025.

PUERTO	TERMINAL	PROPIETARIO	CALADO MAXIMO (MTS.)	ESLORA MAXIMA (MTS.)
ARICA	TERMINAL MARÍTIMO SICA-SICA	YACIMIENTO PETROLIFEROS BOLIVIA	11,88	189,9
	TERMINAL MARÍTIMO COMAP ARICA	COMUNIDAD ALMACENADORA DE PETROLEO	13	185
IQUIQUE	TERMINAL MARÍTIMO COMAP IQUIQUE	COMPAÑIA DE PETROLEOS DE CHILE	12,8	250
	TERMINAL MARÍTIMO ESMAX	ESMAX	12,39	183,4
MEJILLONES	TERMINAL MARÍTIMO ENAEX	PLANTA PRILLEX AMERICA	12,5	200
	TERMINAL MARÍTIMO INTERACID	INTERACID CHILE LTDA.	14	242,8
	PUERTO MEJILLONES	PUERTO MEJILLONES S.A.	14,38	230
	MUELLE GNL MEJILLONES S.A.	TERMINAL MARITIMO GNL MEJILLONES	12,5	300
	TERMINAL MARÍTIMO OXIQUM S.A.	TERMINAL MARITIMO OXIQUM S.A.	13,5	200
	TERMINAL MARÍTIMO TERQUIM S.A.	ODFJELL TERMINALS TERQUIM MEJILLONES S.A.	12,8	240
CHAÑARAL	TERMINAL MARÍTIMO PETROLERO BARQUITO	CODELCO-CHILE DIV. SALVADOR	14	250
	MUELLE COBRERO MIXTO	CODELCO-CHILE DIV. SALVADOR	8,5	220
CALDERA	TERMINAL MARÍTIMO ROCAS NEGRAS	COMPAÑIA DE PETROLEOS DE CHILE S.A.	11,9	200
ISLA DE PASCUA	TERMINAL MARÍTIMO VINAPU	REFINERIA PETROLEOS DE CONCON S.A.	10,5	160
COQUIMBO	TERMINAL MARÍTIMO COMAP GUAYACÁN	COMPAÑIA DE PETROLEOS DE CHILE	11,4	190,0
QUINTERO	MUELLE OXIQUM S.A. BOYAS NORTE Y SUR	OXIQUM S.A.	12,4 NORTE 12,55 SUR	225 NORTE 235 SUR
	TERMINAL MARITIMO LPG	ENAP REFINERÍAS ACONCAGUA S.A.	10,18	185
	TERMINAL MARÍTIMO MULTICRUADO		12,9	250
	TERMINAL MARÍTIMO MONOBOYA		21,5	345
	SITIO 1		PUERTO VENTANAS S.A.	8
	SITIO 2	12,3		200
	SITIO 3	Entre 10,9 y 13,09 (según bitas)		200
	SITIO 5	Entre 13,8 y 14,91 (según bitas)		245
	TERMINAL MARÍTIMO COPEC - EL BATO	COMPAÑIA DE PETRÓLEOS DE CHILE COPEC S.A.		12,5
	TERMINAL BARCAZAS	ENAP REFINERÍAS ACONCAGUA S.A	5,49	95,18
	TERMINAL MARÍTIMO GNL QUINTERO	GNL QUINTEROS S.A.	13	300
SAN ANTONIO	SITIO 3	TERQUIM (STI)	14,89	253
	SITIO 9	QC TERMINALES CHILE LTDA.	10	190
SAN VICENTE	MUELLE ABASTIBLE S.A.	ABASTECEDORA DE COMBUSTIBLES S.A.	13,4	250
	TERMINAL MARÍTIMO ENAP (MUELLE NORTE)	ENAP REFINERÍAS S.A.	12,2	284
	TERMINAL MARÍTIMO ENAP (MUELLE SUR)		12,0	250
	MUELLE CAP HUACHIPATO	COMPAÑIA DE ACEROS DEL PACÍFICO S.A.	11,0	205
CORONEL	TERMINAL MARÍTIMO ESCUADRÓN	OXIQUM S.A.	12,2	211
CALBUCO	MUELLE SAN JOSÉ	PORTUARIA CABO FROWARD S.A.	12	228
CHACABUCO	TERMINAL MARÍTIMO COPEC	COMPAÑIA DE PETRÓLEOS DE CHILE COPEC S.A.	9,5	125
PUNTA ARENAS	MUELLE CABO NEGRO 1	EMPRESA NACIONAL DEL PETROLEO	14,29	241
	MUELLE CABO NEGRO 2	EMPRESA NACIONAL DEL PETROLEO	14,29	241
PUNTA DELGADA	TERMINAL MARÍTIMO GREGORIO	EMPRESA NACIONAL DEL PETROLEO	14,9	250

Nota: La información con respecto a la Eslora y Calado de la nave, es conforme a lo aprobado en el respectivo Estudio de Maniobrabilidad.

9.4.- CALETAS PESQUERAS EXISTENTES POR CAPITANÍA DE PUERTO AL 31 DE DICIEMBRE DEL 2025.

CAPITANÍA DE PUERTO	NÚMERO CALETAS	NÚMERO NAVES	RAMPAS	MUELLES	NÚMERO PESCADORES Y MARISCADORES	ÍNDICE OCUPACIÓN
Arica	2	321	-	1	453	1,4
Iquique	4	250	-	2	672	2,7
Patache	6	93	5	5	762	8,2
Tocopilla	10	167	-	2	494	3,0
Mejillones	3	136	1	2	510	3,8
Antofagasta	15	183	-	5	579	3,2
Taltal	3	191	-	3	226	1,2
Huasco	8	268	-	3	468	1,7
Chañaral	4	72	-	2	273	3,8
Caldera	15	350	-	1	1.124	3,2
Coquimbo	9	694	6	8	1.724	2,5
Tongoy	8	444	3	3	1.005	2,3
Los Vilos	13	238	8	2	472	2,0
Hanga Roa	5	60	-	1	84	1,4
Juan Fernández	2	87	1	2	243	2,8
Quintero	12	363	-	-	613	1,7
Valparaíso	7	173	-	4	860	5,0
Algarrobo	2	34	1	1	112	3,3
San Antonio	5	241	-	-	892	3,7
Pichilemu	5	54	-	-	207	3,8
Constitución	12	633	-	-	2.353	3,7
Lirquén	26	662	8	2	3.190	4,8
Talcahuano	8	667	1	2	2.033	3,0
San Vicente	5	305	-	-	2.197	7,2
Coronel	5	516	1	2	4.964	9,6
Lota	16	1.090	3	2	4.741	4,3
Lebu	22	990	2	2	7.403	7,5
Carahue	8	243	1	3	749	3,1
Villarrica	1	-	5	-	-	0,0
Lago Ranco	5	9	5	-	27	0,0
Corral	10	362	-	-	567	1,6
Panguipulli	2	2	2	-	15	7,5
Valdivia	9	332	4	4	597	1,8
Puerto Montt	19	435	9	-	2.892	6,6
Puerto Varas	7	4	5	3	2	0,5
Calbuco	18	563	-	-	2.358	4,2
Mauñin	21	704	6	7	2.695	3,8
Río Negro - Hornopirén	24	543	9	-	1.272	2,3
Cochamó	6	382	5	-	149	0,4
Ancud	38	395	3	4	864	2,2
Castro	19	447	15	2	1.409	3,2
Quellón	16	569	6	1	1.478	2,6
Chaitén	17	201	9	-	428	2,1
Achao	9	83	18	-	303	3,7
Quemchi	12	58	16	1	117	2,0
Melinka	3	140	-	1	143	1,0
Puerto Cisne	8	119	6	8	272	2,3
Puerto Aguirre	5	113	3	2	326	2,9
Chacabuco	1	8	-	1	20	2,5
Lago General Carrera	4	42	3	3	106	2,5
Baker	5	41	3	1	38	0,9
Puerto Edén	1	19	-	-	38	2,0
Puerto Natales	1	474	-	-	1.200	2,5
Punta Arenas	6	590	1	-	2.135	3,6
Tierra del Fuego	2	40	1	1	112	2,8
Puerto Williams	7	45	4	3	140	3,1
TOTAL	516	16.245	179	102	59.106	3,6

NOTA: La información con respecto a la Eslora y Calado de la nave, es conforme a lo aprobado en el respectivo Estudio de Maniobrabilidad.

PUERTOS Y TERMINALES



10 OTRAS ESTADÍSTICAS



Armada de Chile
DIRECTEMAR

EDICIÓN 2026 | DATOS 2025
**BOLETÍN ESTADÍSTICO
MARÍTIMO**

OTRAS ESTADÍSTICAS

OTRAS ESTADÍSTICAS

10

10.1.- SEÑALES DE AYUDA A LA NAVEGACIÓN POR GOBERNACIÓN MARÍTIMA
AL 31 DE DICIEMBRE DEL 2025.

GOBERNACIÓN MARÍTIMA	AIS - ATON	BALIZA CIEGA	BALIZA ENFIL. CIEGA	BALIZA ENFIL. LUMIN.	BALIZA LUMIN.	BOYA CONVENCIONAL CIEGA	BOYA CONVENCIONAL LUMIN.	BOYA PIL. CIEGA	BOYA PIL. LUMIN.	FARO	FARO HABIT.	LUZ DE SECTOR	PILOTE CIEGO	PILOTE HINCADO LUMIN.	PILOTE LUMIN.	RACON	SEÑAL DE NIEBLA	TOTAL SEÑALES
Arica	4	-	3	1	2	-	1	-	-	2	1	-	-	-	-	-	-	14
Iquique	16	1	11	10	5	1	2	-	-	5	-	-	-	-	-	-	-	51
Antofagasta	6	-	-	50	14	-	6	-	-	5	-	-	-	-	-	1	-	82
Caldera	3	2	2	32	14	2	10	-	-	6	-	-	-	-	-	1	-	72
Coquimbo	1	-	-	16	19	-	5	-	-	6	1	-	-	-	-	1	1	50
Hanga Roa	-	-	6	2	4	-	-	-	-	2	-	-	-	-	-	-	-	14
Valparaíso	3	1	-	32	26	-	5	-	-	6	1	1	-	-	-	-	2	77
San Antonio	15	-	2	10	8	1	5	-	-	5	1	1	-	-	-	-	1	49
Talcahuano	14	-	-	70	43	4	16	-	-	8	4	1	-	-	27	1	2	190
Valdivia	6	16	2	-	39	-	4	-	-	5	-	-	13	-	95	-	-	180
Puerto Montt	29	3	1	18	71	1	10	-	-	11	-	-	-	7	2	1	-	154
Castro	11	3	2	4	51	4	11	-	-	9	2	-	-	4	1	2	1	105
Aysén	19	16	-	9	108	5	6	-	1	6	2	-	-	-	-	1	-	173
Punta Arenas	104	80	25	35	169	19	22	12	8	18	5	1	-	7	5	14	-	524
Williams	10	37	8	4	41	5	8	-	2	2	2	-	-	-	-	3	-	122
Antártica	23	51	-	-	8	-	-	-	-	1	-	-	-	-	-	4	-	87
TOTAL	264	210	62	293	622	42	111	12	11	97	19	4	13	18	130	29	7	1.944

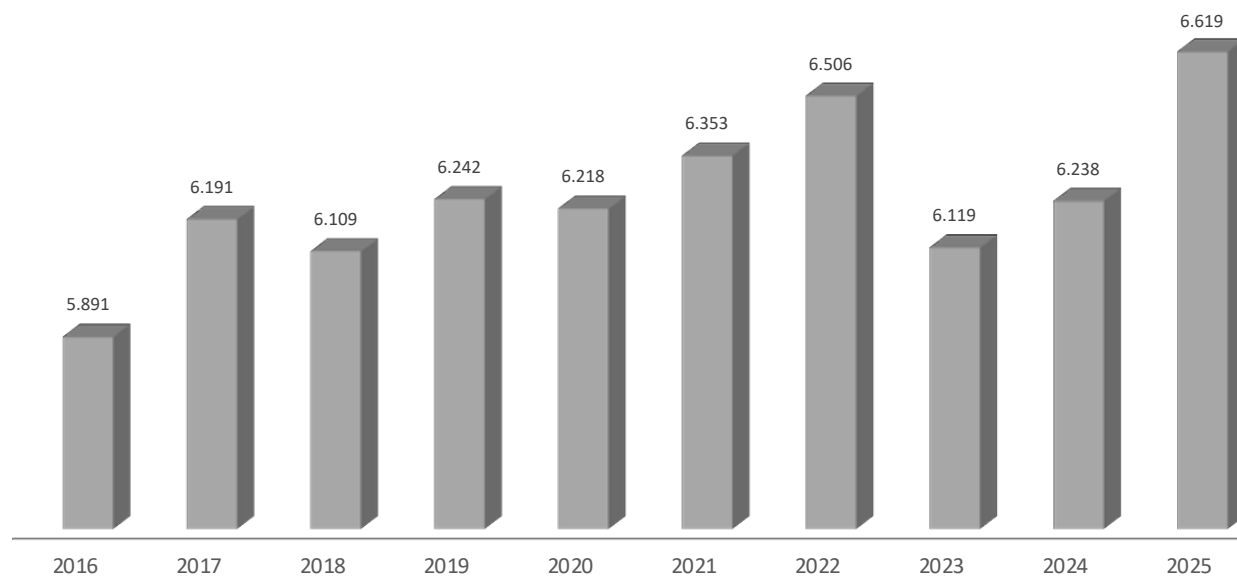
10.2.- CONCESIONES MARÍTIMAS Y ACUÍCOLAS VIGENTES POR TIPO DE PAGO Y AUTORIDAD MARÍTIMA AL 31 DE DICIEMBRE DEL 2025.

AUTORIDAD MARÍTIMA	DESTINACIÓN	DESTINACIÓN (ÁREA DE MANEJO)	GRATIS CON D.S.	ONEROSA CON D.S.	ONEROSA Y GRATIS	ONEROSA CON RESOLUCIÓN	GRATUITA CON RESOLUCIÓN	EXENTA DE PAGO (C.M.)	ACUÍCOLA	TOTAL
Arica	19	1	2	17	-	-	-	-	10	49
Iquique	27	6	5	31	-	-	-	-	5	74
Patache	8	14	1	23	-	-	-	-	10	56
Tocopilla	10	8	-	33	-	-	-	-	1	52
Mejillones	19	5	3	101	-	-	-	-	1	129
Antofagasta	25	13	5	108	-	-	-	-	2	153
Taltal	10	12	1	10	-	-	-	-	-	33
Chañaral	7	11	1	69	-	-	-	-	3	91
Caldera	18	24	3	100	1	-	-	-	64	210
Huasco	8	18	1	47	-	-	-	-	1	75
Coquimbo	24	35	5	34	-	-	-	-	12	110
Tongoy	11	14	-	23	-	-	-	-	31	79
Los Vilos	15	39	1	9	-	-	-	-	1	65
Hanga Roa	6	-	-	3	-	-	-	-	-	9
Juan Fernández	10	-	1	10	-	-	-	-	-	21
Papudo	-	1	-	4	-	-	-	-	-	5
Quintero	15	20	5	29	-	-	-	-	1	70
Valparaíso	16	6	10	25	-	-	-	-	-	57
San Antonio	6	7	1	31	-	-	-	-	-	45
Pichilemu	1	23	3	1	-	-	-	-	1	29
Algarrobo	1	8	5	21	-	-	-	-	-	35
Constitución	22	19	3	38	-	-	-	-	3	85
Lirquén	21	23	4	11	-	-	-	-	4	63
Talcahuano	17	1	-	10	-	-	-	-	-	28
San Vicente	2	5	2	12	-	-	-	-	4	25
Lota	16	19	-	15	-	-	-	-	5	55
Coronel	14	11	5	43	-	-	-	-	2	75
Lebu	13	12	1	-	-	-	-	-	-	26
Lago Panguipulli	8	-	-	72	-	-	-	-	-	80
Lago Villarrica	13	-	2	79	-	-	-	-	-	94
Valdivia	24	17	3	26	-	-	-	-	15	85
Corral	14	32	-	2	-	-	-	-	15	63
Lago Ranco	6	-	1	57	-	-	-	-	3	67
Carahue	14	3	1	8	-	-	-	-	59	85
Puerto Varas	9	-	3	37	-	-	-	-	18	67
Puerto Montt	40	44	1	38	-	-	-	-	304	427
Mauñín	19	68	4	10	1	-	-	1	398	501
Río Negro Hornopirén	56	19	-	5	-	-	-	-	75	155
Calbuco	47	25	23	75	-	-	-	-	216	386
Cochamó	65	22	-	15	-	-	-	-	24	126
Ancud	19	26	2	19	-	1	1	-	126	194
Quemchi	17	21	-	15	-	-	-	-	84	137

10.2.- CONCESIONES MARÍTIMAS Y ACUÍCOLAS VIGENTES POR TIPO DE PAGO Y AUTORIDAD MARÍTIMA AL 31 DE DICIEMBRE DEL 2025.

AUTORIDAD MARÍTIMA	DESTINACIÓN	DESTINACIÓN (AREA DE MANEJO)	GRATIS CON D.S.	ONEROSA CON D.S.	ONEROSA Y GRATIS	ONEROSA CON RESOLUCIÓN	GRATUITA CON RESOLUCIÓN	EXENTA DE PAGO (C.M.)	ACUÍCOLA	TOTAL
Castro	22	5	12	38	-	-	-	-	326	403
Achao	16	6	2	27	-	-	-	-	134	185
Chonchi	19	7	-	11	-	-	-	-	306	343
Quellón	18	20	1	29	-	1	-	-	179	248
Chaitén	14	7	1	2	-	-	-	-	52	76
Melinka	7	19	-	5	-	-	-	-	169	200
Puerto Aguirre	5	22	-	1	-	-	-	-	97	125
Puerto Cisne	16	23	2	19	-	-	-	-	129	189
Chacabuco	10	10	-	36	-	-	-	-	177	233
Lago General Carrera	16	-	1	4	-	-	-	-	-	21
Baker	5	1	-	2	-	-	-	-	-	8
Puerto Edén	5	1	-	1	-	-	-	-	-	7
Puerto Natales	10	-	1	26	-	-	-	-	90	127
Punta Arenas	17	-	2	50	-	-	-	-	44	113
Punta Delgada	3	-	-	6	-	-	-	-	-	9
Tierra del Fuego	3	1	2	8	-	-	-	-	-	14
Puerto Williams	33	2	-	6	-	-	-	-	5	46
Antártica	1	-	-	-	-	-	-	-	-	1
TOTAL	932	756	132	1.587	2	2	1	1	3.206	6.619

GRÁFICO 25: CONCESIONES MARÍTIMAS Y ACUÍCOLAS CONTROLADAS. AÑOS 2016 AL 2025.



10.3.- NÓMINA DE ASTILLEROS MAYORES POR PUERTO. AÑO 2025.

PUERTO	NOMBRE ASTILLERO	ACTIVIDAD	CONSTRUCCIÓN MAYOR	CARACTERÍSTICAS VARADERO		
				TIPO NAVE	TIPO VARADERO	CAP. LEVANTE
Arica	Astilleros Arica S.A.	Construcción y Reparación	50 Mts.	Pesqueros	Dique Seco N°1	350 Ton.
					Dique Seco N°2	750 Ton.
Iquique	Astillero Marco Chilena Ltda.	Sin actividad por quiebra de la empresa. Inició el cierre de sus operaciones en el mes de junio de 2017 y con fecha 30 de junio 2018, los terrenos e instalaciones volvieron a la tuición de la Empresa Portuaria Iquique (E.P.I.)				
Mejillones	Varadero UMN Corpesca S.A.	Reparación y Mantenimiento	440 Ton.	Mayor y Menor	Carro Arrastre	440 Ton.
Caldera	Astillero Maestranzas Navales S.A.	Construcción y Reparación	38 Mts.	Mayor y Menor	Carro Cuña	1.200 Ton.
Coquimbo	Astillero Martec	Carenas-Reparación	30 Mts.	Mayor y Menor	Carro Cuña	350 Ton.
Valparaíso	Soc. Iberoamericana Reparaciones Navales Ltda. Sociber	Carenas-Reparación		Mayor	Dique Flotante	10.000 Ton.
Talcahuano	Astillero y Maestranza de la Armada, ASMAR	Construcción y Reparación	109,8 Tons.	Mayor	Construcción y reparación de naves	Seco max 1.800 Ton / Seco 2 max 90.000 Ton / Flotante min 1.200 Ton y max 4.500 Ton
Valdivia	Astillero Asenav	Construcción y Reparación	90 Mts.	Mayor	Carros Arrastre	2.000 Ton.
Puerto Montt	Astilleros Tenglo S.A.	Construcción, Reparación y Mantención	-	Carro Cuña	-	600 Ton.
	Astilleros Skorpios S.A.	Construcción, Reparación y Mantención	-	Carro Cuña	-	4.000 Ton.
	Astilleros Detroit Diesel S.A.	Construcción, Reparación y Mantención	-	Carro Arrastre	-	1.400 Ton.
	Astilleros Ascon S.A.	Construcción, Reparación y Mantención	-	Carro Cuña	-	1.000 Ton.
Calbuco	Astillero Calbuco	Construcción y Reparación	70 MTS	Mayor y Menor	Carro, Brazo Hidráulico	1.300 Ton.
Castro	Astillero Arcadio Arriagada Oyarún	Reparación y Construcción	Varadero Intermareal	200 Ton.	50 Mts.	Acero
	Sociedad de Transportes Marítimos Esparza Hernández y Compañía Ltda.	Reparación y Construcción	Varadero Intermareal	200 Ton.	50 Mts.	Acero
	José Montt Letelier	Reparación y Construcción	Varadero Intermareal	200 Ton.	50 Mts.	Acero
Punta Arenas	ASMAR Magallanes	Construcción y Reparación	3571 Ton.	Mayor y Menor	Carro Varada	3571 Ton.
	Leñadura	Construcción y Reparación	700 Ton.	Mayor y Menor	Roller Bag	700 Ton.

10.4.- NÓMINA DE ASTILLEROS MENORES POR PUERTO. AÑO 2025.

PUERTO Y LOCALIDAD	NOMBRE ASTILLERO	ACTIVIDAD	CARACTERÍSTICAS VARADERO		CONST. MAYOR	MATERIAL DE TRABAJO
			TIPO	CAP. LEVANTE		
Arica	Comercial e Industrial Rojas Ltda.	Construcción y Reparación	Grúa	500 Ton	18 mts	Acero
Mejillones	Varadero Artesanal	Reparación y Mantenimiento	12 mts	30 Ton	12 mts	Madera
Taltal	Varadero Artesanal Caleta Taltal	Construcción y Reparación	Carros, Cuña y Winche	30 Ton	15 mts	Fibra de vidrio, Madera
Caldera	Varadero Artesanal de Caldera	Reparación	Grada con Rieles	35 Ton	18 mts	Madera
Quintero	Pesquera Quintero	Carenas - Reparación	Pesqueros	150 Ton	40 mts	
Valparaíso	Planta Industrial Asmar	Construcción y Reparación	Picadero	14 Ton	20 mts	Acero - Fibra de Vidrio
Talcahuano	Varadero Talcahuano Terminal Portuario	Reparación	Levante mediante grúa	100 Ton	N/C	Acero y Madera
Lota	El Blanco	Reparación	Carros, Cuñas y Winches	140 Ton	12 mts	Acero y Madera
Valdivia	VLD (Sector Las Mulatas)	Construcción y Reparación	Carros, Cuñas y Winches	200 Ton	-	Acero y Madera
	Facercom Spa	Construcción y Reparación	Winches y Aerbag	38 Ton	-	Acero y Madera
	Bahía Niebla (Canal Haverbeck)	Construcción y Reparación	Carros, Cuñas y Winches	200 Ton	-	Acero - Madera
	Classing (Av. España)	Construcción y Reparación	Carros, Cuñas y Winches	200 Ton	-	Acero y Madera
	Conav (Av. España)	Construcción y Reparación	Carros, Cuñas y Winches	90 Ton	-	Acero y Madera
	A.C.N. (Sector A.España costado Río Calle Calle)	Construcción y Reparación	Sin Winche, solo desvarado con apoyo de maquinaria	90 Ton	-	Acero
	Etchepare (Canal Haverbeck)	Construcción y Reparación	Carros, Cuñas y Winches	180 Ton	-	Acero y Madera
Puerto Montt	Astilleros del Sur Spa.	Construcción, Reparación y Mantenición	Grúa, Aerbag	200 Ton	-	Acero y Madera
	Astilleros y Servicios Marítimos Huayna Spa.	Construcción, Reparación y Mantenición	Grúa, Aerbag, Intermareal	100 Ton	-	Acero y Madera
	Astilleros Hidrolex Spa.	Construcción, Reparación y Mantenición	Grúa, Intermareal, Carro de arrastre	200 Ton	-	Acero y Madera
	Astilleros Jovimar S.A.	Construcción, Reparación y Mantenición	Intermareal, Rieles y Gata Hidráulica	200 Ton	-	Acero y Madera
	Astillero Desolmarine Náutica Spa	Construcción, Reparación y Mantenición	Intermareal	200 Ton	-	Acero y Madera
	Astilleros Aquamet S.A.	Construcción, Reparación y Mantenición	Carro Arrastre	200 Ton	-	Acero y Madera
	Construcción y Obras Marinas Astilleros Vergara Ltda.	Construcción, Reparación y Mantenición	Carro Arrastre	200 Ton	-	Acero y Madera
	Astillero Panitao S.A.	Construcción, Reparación y Mantenición	Carro Arrastre	200 Ton	-	Acero y Madera
Castro	Astillero Arcadio Arriagada Oyarún	Construcción y Reparación	Varadero Intermareal	200 Ton	50 mts	Acero
	Sociedad de Transportes Marítimos Esparza Hernández y Compañía Ltda.	Construcción y Reparación	Varadero Intermareal	200 Ton	50 mts	Acero
	José Montt Letelier	Construcción y Reparación	Varadero Intermareal	200 Ton	50 mts	Acero
Quemchi	Ingeniería Naval Arrastradero Menor José Luis Huamanchumo Lauri E.I.R.L.	Construcción y Reparación	Arrastradero de Embarcaciones Menores con Sistema de Carro sobre Rieles y un Huinche Electrohidráulico	200 Ton	46 mts	Acero y Madera
Quellón	Heriberto Quidiante Díaz	Construcción y Reparación	Carro, Cuñas y Winche	80 Ton	Hasta 50 A.B.	Acero y Madera
	José Ambrosio Aguilar Gallardo	Construcción y Reparación			Hasta 100 A.B.	Madera
Puerto Natales	Astillero y Varadero Puerto Bories Ltda.	Construcción y Reparación	Winches Sistema Roller Bags	90 Ton	-	Acero y Madera
Punta Arenas	Leñadura	Construcción y Reparación	Varadero Intermareal rieles y gata hidráulica	200 ton	20 mts	Acero y Madera

10.5.- CLUBES NÁUTICOS EXISTENTES POR CAPITANÍA DE PUERTO AL 31 DE DICIEMBRE DEL 2025.

CAPITANÍA DE PUERTO	NOMBRE DEL CLUB NÁUTICO	NÚMERO DE EMBARCACIONES
Arica	Club de Yates de Arica	36
Iquique	Club Náutico Cavancha	60
	Club de Yates y Botes Iquique	27
Antofagasta	Club de Yates Antofagasta	66
Taltal	Club Deportivo Náutico Taltal	-
Caldera	Club de Yates de Caldera	102
Coquimbo	Marina Las Tacas	134
	Yachting Club La Herradura	77
Los Vilos	Club de Yates Pichidangui	80
Tongoy	Club de Yates Tongoy	12
	Marina Puerto Velero	33
Quintero	Club de Yates Quintero	28
	Club de Yates Papudo	11
	Cendyr Náutico	2
Valparaíso	Club de Yates Higerillas	128
	Club Naval de Deportes Náuticos	27
	Puerto Deportivo Barón	55
	Yatch Club Chile	79
Algarrobo	Club de Yates Algarrobo	158
	Club de Yates El Quisco	28
	Cofradía Náutica del Pacífico	149
Lago Rapel	Marina Pintue UC	336
	Hotel Marina Punta Verde	39
	Hotel Marina Golf Rapel	69
Lirquén	Escuela Infantil de Vela Menor Coliumo	5
	Escuela Náutica Tomé	1
	Club Náutico Ten Ten Vilú	28
Talcahuano	Club Náutico Marina El Manzano	35
	Cendyr Náutico Talcahuano	25
	Cendyr Náutico de San Pedro	201
	Club de Regatas Miramar	15
	Club de Regatas San Pedro	-
	Club de Remo Canottieri Italiano	23
	Campus Deportivo Llacolén	70
	Club Deportivo Alemán	26
	Asociación Vela Menor (Escuela De Vela Colegio Inglés y Colegio Fraternidad) Laguna Grande San Pedro De La Paz	12
	Sezona	5
Esgrum	8	
Carahue	Cendyr Náutico Municipal de Carahue	-

10.5.- CLUBES NÁUTICOS EXISTENTES POR CAPITANÍA DE PUERTO AL 31 DE DICIEMBRE DEL 2025.

CAPITANÍA DE PUERTO	NOMBRE DEL CLUB NÁUTICO	NÚMERO DE EMBARCACIONES
Valdivia	Deportivo Phoenix	20
	Remeros Arturo Prat	23
	Marina The Roaring Forties Marina	5
	Náutica Río Cau-Cau	38
	Náutica Kunstmann	8
	Remeros Centenario	18
	Club de Yates Marina Estancilla	33
	Marina Río Valdivia, Estancilla	8
	Club de Yates de Valdivia	3
Lago Villarrica	Club de Deportes Náuticos de Villarrica	20
	Club Deportivo Náutico Pucón	25
	Club Deportivo Náutico Alma del Lago	15
Panguipulli	Club Náutico Cedenap	31
	Club Náutico Puelche	21
	Club Náutico de Remo Panguipulli	4
Puerto Montt	Club de Yates Marina del Sur S.A.	113
	Muelle Marina del Sur S.A.	1
	Club Náutico Reloncaví	127
Puerto Varas	Cofradía Náutica de Frutillar	30
	Club de Pesca y Caza Frutillar	32
	Club de Pesca Reloncaví	59
	Club de Yates Puerto Octay	8
	Marina de Puerto Varas	70
	Marina Rupanco	78
	Marina Lago Todos Los Santos	32
	Club de Pesca y Caza Osorno	20
Club de Pesca y Caza Puyehue	22	
Calbuco	Marina Costa de Huelmo	13
Castro	Centro Náutico Marina Quinched	27
Puerto Aguirre	Marina Austral	6
Melinka	Isla Jechica Marina y Refugio	8
Puerto Williams	Club de Yates Micalví	25
TOTAL		3.133

10.6.- AGENCIA DE NAVES.

10.6.1.-NÓMINA DE AGENCIAS DE NAVES CON AUTORIZACIÓN DE OPERACIÓN POR PUERTOS DE LA ZONA NORTE AL 31 DE DICIEMBRE DEL 2025.

AGENCIAS DE NAVES	ARICA	IQUIQUE	PATACHE	PATILLOS	TOCOPILLA	MEJILLONES	ANTOFAGASTA	CHAÑARAL	CALDERA	HANGA ROA - ISLA DE PASCUA	HUASCO - GUACOLIDA	COQUIMBO	GUAYACAN	JUAN FERNANDEZ	LOS VILOS	QUINTERO	VALPARAISO	SUBTOTAL
A. M. Broom (Iquique) S.A.	X	X				X	X											4
A. M. Broom (Puerto Montt)S.A.																		0
A.J. Broom Y Cia. S.A.C.																X	X	2
Ades Serco Ltda.																	X	1
Ag Mar Broom (Pta.Arenas) Sa																		0
Ag. Mar. De Superyates Ltda																	X	1
Agencia Maritima Aconcagua S.A																X		1
Agencias Maritimas Agental Ltd	X	X	X	X	X	X	X		X			X	X			X	X	12
Agencias Universales S.A.	X	X	X	X		X	X	X	X		X	X	X			X	X	13
Australis Expedition Limitada							X										X	2
Australis Mar S.A.																		0
B & M Agencia Maritima S.A.	X	X			X	X	X	X	X		X	X	X			X	X	12
Cape Horn Agencia De Naves S.A																	X	1
Centro Sur Trading Spa.																X		1
Compass Shipping Agency Spa																	X	1
Delta Marine Service Agente De																		0
Easter Island Logistics Spa										X							X	2
Emp De Serv. Grales. Maohi Ser										X								1
Evergreen Shipping Agency																	X	1
Explora Isla Navarino Spa																		0
Hapag Lloyd Chile Spa		X				X	X										X	4
Huilo Huilo Des. Turist. S.A.																		0
Huil Huilo Desarrollo Inmobiliario																		0
Ian Taylor Chile S.A.	X	X				X	X					X	X			X	X	8
Inchcape Shipping Services B.V	X	X	X			X	X		X			X	X			X	X	10
Inversiones Vifloan Spa																		0
Jorge Carle Arias												X	X				X	3
Klever Maritime Agency Spa																	X	1
Lbh Chile Spa						X					X					X	X	4
Maersk Chile S.P.A.																	X	1
Marcelo Rossi, Agencia De Nave														X				1
Maritima Mares Del Sur Spa																	X	1
Maritima Valparaiso Chile Spa	X	X				X	X		X			X				X	X	8
Mediterranean Shipping Company	X	X				X	X										X	5
Navarino Adm. De Naves S.A.																		0

10.6.1.-NÓMINA DE AGENCIAS DE NAVES CON AUTORIZACIÓN DE OPERACIÓN POR PUERTOS DE LA ZONA NORTE AL 31 DE DICIEMBRE DEL 2025.

AGENCIAS DE NAVES	ARICA	IQUIQUE	PATACHE	PATILLOS	TOCOPILLA	MEJILLONES	ANTOFAGASTA	CHAÑARAL	CALDERA	HANGA ROA - ISLA DE PASCUA	HUASCO - GUACOLDA	COQUIMBO	GUAYACAN	JUAN FERNANDEZ	LOS VILOS	QUINTERO	VALPARAISO	SUBTOTAL
Navimag Carga S.A.																		0
Puerto Ventanas S.A.																X		1
Ramon Millaldeo Antñanc																		0
Saam Towage Chile Spa		X	X	X		X	X					X	X			X	X	9
Seacape Spa																		0
Serv Fco Gonzalez Mansilla Eir																		0
Servicios Cpt Boats Ltda.																		0
Shackletons Way Ag. De Naves L																		0
Soc. Com. E Inv. Camosa Ltda.																		0
Somarco Ltda. (*)	X	X			X	X	X									X	X	7
Ss. Integrales De Transito Y T					X													1
Transportes Errante Spa																		0
Trust Seapath Agency Spa																X	X	2
Turismo Internacional Onaisin																		0
Ultramar Agencia Maritima Ltda	X	X	X	X		X	X	X	X	X	X	X	X		X	X	X	15
Wsa Chile Spa																	X	1
TOTAL AGENCIAS POR PUERTO	10	12	5	4	4	13	13	3	6	3	4	9	8	1	1	14	27	137

TOTAL AGENCIAS DE NAVES: 51

(*) SOMARCO LTDA. Puerto Tocopilla y Quintero, vigentes hasta el 28/02/2025.

10.6.2.- NÓMINA DE AGENCIAS DE NAVES CON AUTORIZACIÓN DE OPERACIÓN POR PUERTOS DE LA ZONA SUR AL 31 DE DICIEMBRE DEL 2025.

AGENCIAS DE NAVES	SAN ANTONIO	TALCAHUANO	LIRQUEN	PENCO	SAN VICENTE	CORONEL	LAGO PANGUIPULLI	VALDIVIA	CORRAL	PUERTO MONTE	CALBUCO	ANCUD	CASTRO	CHAITEN	QUELLON	CHACABUCO	PUERTO EDEN	PUERTO NATALES	PUNTA DELGADA	CABO NEGRO	PUNTA ARENAS	TIERRA DEL FUEGO	PUERTO WILLIAMS	SUBTOTAL	TOTAL GENERAL	
A. M. Broom (Iquique) S.A.																								0	4	
A. M. Broom (Puerto Montt) S.A.										X		X	X			X									4	4
A.J. Broom Y Cia. S.A.C.	X	X	X		X	X																			5	7
Ades Serco Ltda.																									0	1
Ag Mar Broom (Pta.Arenas) Sa																		X	X	X	X		X		5	5
Ag. Mar. De Superyates Ltda										X						X	X				X		X		5	6
Agencia Maritima Aconcagua S.A																									0	1
Agencias Maritimas Agental Ltd	X	X	X	X	X	X		X	X	X	X	X	X			X					X				13	25
Agencias Universales S.A.	X	X	X	X	X	X	X	X	X	X	X		X	X		X	X	X	X	X	X	X	X	X	20	33
Australis Expedition Limitada										X						X	X				X		X		5	7
Australis Mar S.A.																		X			X				2	2
B & M Agencia Maritima S.A.	X	X	X	X	X	X				X	X					X	X				X		X		12	24
Cape Horn Agencia De Naves S.A																									0	1
Centro Sur Trading Spa.																									0	1
Compass Shipping Agency Spa																									0	1
Delta Marine Service Agente De																					X				1	1
Easter Island Logistics Spa																									0	2
Emp De Serv. Grales. Maahi Ser																									0	1
Evergreen Shipping Agency	X																								1	2
Explora Isla Navarino Spa																							X		1	1
Hapag Lloyd Chile Spa	X	X			X	X																			4	8
Huilo Huilo Des. Turist. S.A.							X																		1	1
Huil Huilo Desarrollo Inmobiliario							X																		1	1
Ian Taylor Chile S.A.	X	X	X		X	X													X	X	X		X		9	17
Inchcape Shipping Services B.V	X	X	X		X	X	X	X	X	X			X	X		X	X	X	X	X	X	X	X		15	25
Inversiones Vifloan Spa																					X				1	1
Jorge Carle Arias																									0	3
Klever Maritime Agency Spa																									0	1
Lbh Chile Spa																									0	4
Maersk Chile S.P.A.																									0	1
Marcelo Rossi, Agencia De Nave																									0	1
Maritima Mares Del Sur Spa																									0	1
Maritima Valparaiso Chile Spa	X	X	X		X	X	X	X	X	X						X					X				10	18
Mediterranean Shipping Company	X		X		X	X																			4	9
Navarino Adm. De Naves S.A.																					X		X		2	2
Navimag Carga S.A.										X						X	X								3	3
Puerto Ventanas S.A.																									0	1
Ramon Millaldeo Antiñanc												X	X		X										3	3
Saam Towage Chile Spa	X	X	X	X	X	X		X	X							X									9	18

10.6.2.- NÓMINA DE AGENCIAS DE NAVES CON AUTORIZACIÓN DE OPERACIÓN POR PUERTOS DE LA ZONA SUR AL 31 DE DICIEMBRE DEL 2025.

AGENCIAS DE NAVES																					SUBTOTAL	TOTAL GENERAL					
	SAN ANTONIO	TALCAHUANO	LIRQUEN	PENCO	SAN VICENTE	CORONEL	LAGO PANGUIPULLI	VALDIVIA	CORRAL	PUERTO MONTT	CALBUCO	ANCUD	CASTRO	CHAITEN	QUELLON	CHACABUCO	PUERTO EDEN	PUERTO NATALES	PUNTA DELGADA	CABO NEGRO			PUNTA ARENAS	TIERRA DEL FUEGO	PUERTO WILLIAM S		
Seacape Spa																					X				1	1	
Serv Fco Gonzalez Mansilla Eir																			X							1	1
Servicios Cpt Boats Ltda.										X																1	1
Shackletons Way Ag. De Naves L		X					X			X									X		X		X		6	6	
Soc. Com. E Inv. Camosa Ltda.										X									X		X				3	3	
Somarco Ltda. (*)	X	X	X		X														X		X				6	13	
Ss. Integrales De Transito Y T																									0	1	
Transportes Errante Spa																							X		1	1	
Trust Seapath Agency Spa		X			X	X																			3	5	
Turismo Internacional Onaisin																							X		1	1	
Ultramar Agencia Maritima Ltda	X	X	X	X	X	X		X	X	X	X	X	X			X		X	X	X	X	X	X	X	19	34	
Wsa Chile Spa																									0	1	
TOTAL AGENCIAS POR PUERTO	13	13	11	5	13	12	2	5	6	14	4	4	6	2	1	11	1	12	5	5	18	2	13	178	315		

TOTAL AGENCIAS DE NAVES: 51

(*) SOMARCO LTDA. Puerto San Vicente, vigentes hasta el 28/02/2025.

10.7.- EMPRESAS DE MUELLAJE.**10.7.1.- NÓMINA DE EMPRESAS DE MUELLAJE CON AUTORIZACIÓN DE OPERACIÓN POR PUERTOS DE LA ZONA NORTE AL 31 DE DICIEMBRE DEL 2025.**

EMPRESAS DE MUELLAJE	ARICA	IQUIQUE	PATACHE	PATILLOS	TOCOPILLA	MEJILLONES	ANTOFAGASTA	CHAÑARAL	CALDERA	HUASCO - GUACOLDA	HANGA ROA - ISLA DE PASCUA	COQUIMBO	LOS VILOS	JUAN FERNANDEZ	QUINTERO	VALPARAISO	SUBTOTAL
Ag. Mar. Broom Y Cia Ltda.																	0
Ag. Marítimas Del Norte S.A.								X									1
Agencia Marítima Aconcagua S.A															X		1
Antofagasta Terminal Inter. Sa							X										1
Arriendo De Maquinarias Navima																	0
Asimar S.A.															X		1
Carlos Felipe Soto Salas																	0
Central Transp Y Log Iquique S		X															1
Compañía Puerto Coronel S.A.																	0
Conosur Logistic Spa		X					X										2
Cosem S.A.																	0
Delfin Vargas Cardenas																	0
Dp World Lirquen S.A.																	0
Ecos Empresa De Muellaje Y Ser		X															1
Emp. Muellaje Rafael Flores Cu																	0
Empresa De Muellaje Río Loa S.							X										1
Empresa De Serv Mar Tranp De C (1)		X															1
Fresía Del Carmen Paredes Garc		X															1
Fundacion Chiquihue																	0
Iquique Terminal Internacional		X															1
José Godoy Chávez Spa																	0
Juan Opazo Gallegos Spa							X										1
Karmar Serv Mar Y Logistica Sp		X															1
Kawa Austral Spa																	0
Lisse Y Cia. Ltda.																	0
Logística S Y V Spa														X			1
Logística Werner Spa																	0
Luis Carvajal Alvarez					X			X	X								3
Maquinarias Industriales Norte		X															1
Maquiserv S.A.																X	1
Maro Logística Spa (2)		X															1
Muellaje Iti S.A.		X															1
Muellaje Sti S.A.																	0
Muellaje Ati S.A.							X										1
Muellaje Austral Serv Mercanti																	0
Muellaje Central S.A.																	0
Muellaje Cerro Verde Ltda.																	0
Muellaje Del Loa S.A.							X										1
Muellaje Del Maipo S.A.																	0
Muellaje Razmar Spa			X			X	X										3
Muellaje San Vicente Limitada																	0
Muellaje Svti S.A.																	0
Muelles De Penco S.A.																	0

10.7.1.- NÓMINA DE EMPRESAS DE MUELLAJE CON AUTORIZACIÓN DE OPERACIÓN POR PUERTOS DE LA ZONA NORTE AL 31 DE DICIEMBRE DEL 2025.

EMPRESAS DE MUELLAJE	ARICA	IQUIQUE	PATACHE	PATILLOS	TOCOPILLA	MEJILLONES	ANTOFAGASTA	CHAÑARAL	CALDERA	HUASCO - GUACOLDA	HANGA ROA - ISLA DE PASCUA	COQUIMBO	LOS VILOS	JUAN FERNANDEZ	QUINTERO	VALPARAISO	SUBTOTAL
Nav. Y Transp. Patagonia Sur																	0
Navimag Carga S.A.																	0
Ocean Trader Spa																	0
Patricia Castellon Argote Muel		X															1
Patricia Jimena Farias Llanos		X															1
Portuaria Cabo Froward S.A.																	0
Portuaria Corral S.A.																	0
Portuaria Pargua Ltda.																	0
Prov Y Ss Marit Inter Sea Supp							X										1
Puerto Abierto S.A. (3)						X											1
Puerto Central S.A.																	0
Puerto Oxxean Chacabuco S.A.																	0
Puerto Oxxean S.A.																	0
Puerto Panul S.A.																	0
Puerto Punta Caullapi S.A.																	0
Puerto Ventanas S.A.														X			1
Q C Policarpo Toro S.A.																	0
Qc Terminales Chile Ltda.																	0
Renoval E.I.R.L.																	0
Report Services Portuarios Spa	X		X				X									X	4
Roxana Puche Hernandez Muellaj		X															1
Samuel Opazo Agencia De Muella (4)							X										1
Serv Fco Gonzalez Mansilla Eir																	0
Serv Portuarios Del Norte Spa (5)						X											1
Serv. Integrales Portuarios Spa			X														1
Serv. Maritim. Y Por. Milenka		X															1
Serv. Marítimos Y Transp. Ltda	X											X				X	3
Serv. Portuarios Quellón S.A.																	0
Serv. Portuarios Rio Mar Spa																	0
Servicio De Agencia Maritima S				X													1
Servicio Portuarios Patillos				X													1
Servicios Integrados Spa																	0
Servicios Logisticos Spa. (6)	X	X					X									X	4
Servicios Logisticos Y Portuar																	0
Servicios Mar Y Port Ltda.									X	X				X			3
Servicios Servisur Ltda.																	0
Servicios Y Soluciones Logisti																	0
Skysal S.A.																	0
Soc Comercializadora Salinas Y														X			1
Soc Servicios Portuarios Ltda																	0
Soc. De Inv. Costa Sur Austral																	0
Soc. De Muellaje Del Sur S.A.																	0
Soc. De Serv. Don Anestis Ltda																	0
Soc. Por Acciones Newen Spa																	0
Sociedad Canal Tenglo Spa																	0

10.7.1.- NÓMINA DE EMPRESAS DE MUELLAJE CON AUTORIZACIÓN DE OPERACIÓN POR PUERTOS DE LA ZONA NORTE AL 31 DE DICIEMBRE DEL 2025.

EMPRESAS DE MUELLAJE	ARICA	IQUIQUE	PATACHE	PATILLOS	TOCOPILLA	MEJILLONES	ANTOFAGASTA	CHAÑARAL	CALDERA	HUASCO - GUACOLDA	HANGA ROA - ISLA DE PASCUA	COQUIMBO	LOS VILOS	JUAN FERNANDEZ	QUINTERO	VALPARAISO	SUBTOTAL
Sociedad de Muelle Messpa Ltda																	0
Sociedad S Y M Logistics Spa.																	0
Somarco Ltda.	X				X	X											3
Spr Los Rios Spa																	0
Ss De Trabajos Prof. Marit Ltd													X				1
Ss. Integrales De Transito Y T					X												1
Ss. Portuarios Reloncavi Ltda.																	0
Susana Evelyn Ramirez Carrasco		X															1
Talcahuano Terminal Portuario																	0
Terminal El Colorado S.A.							X										1
Terminal Pacifico Sur Valp S.A																X	1
Terminal Portuario Valparaiso																X	1
Terminal Puerto De Arica S.A.	X																1
Terminal Puerto De Coquimbo Sa												X					1
Terminales Portuario Caldera S									X								1
Terquim S.A.																	0
T-Port Logistics Spa (7)						X	X										2
Transit Mar Ltda.	X						X										2
Transports Shipping Agents S.A		X															1
TOTAL EMPRESAS POR PUERTO	6	17	3	2	3	5	14	1	3	2	0	2	1	1	5	6	71

TOTAL EMPRESAS DE MUELLAJE: 107

NOTAS:

- (1) En Puerto Iquique empresa de Serv. Mar. Tranp. de C. vigente hasta 31/03/2025.
- (2) En Puerto Iquique empresa Maro Logística SPA vigente hasta 31/03/2025.
- (3) En Puerto Mejillones empresa Puerto Abierto S.A. vigente hasta 31/03/2025.
- (4) En Puerto Antofagasta empresa Samuel Opazo Agencia de Muella vigente hasta 31/03/2025.
- (5) En Puerto Mejillones empresa Serv. Portuarios del Norte SPA vigente hasta 31/03/2025.
- (6) En Puerto Arica, Iquique y Valparaíso empresa Servicios Logísticos SPA vigente hasta 31/03/2025.
- (7) En Puerto Antofagasta empresa T-Port Logistics SPA vigente hasta 31/03/2025.

10.7.2.-NÓMINA DE EMPRESAS DE MUELLAJE CON AUTORIZACIÓN DE OPERACIÓN POR PUERTOS DE LA ZONA SUR AL 31 DE DICIEMBRE DEL 2025.

EMPRESAS DE MUELLAJE	SAN ANTONIO	TALCAHUANO	LIRQUEN	PENCO	SAN VICENTE	CORONEL	VALDIVIA	CORRAL	PUERTO MONTT	CALBUCO	CASTRO	QUELLON	CISNES	CHACABUCO	PUERTO NATALES	PUNTA ARENAS	TIERRA DEL FUEGO	PUERTO WILLIAMS	SUBTOTAL	TOTAL
Ag. Mar. Broom Y Cia Ltda.																X			1	1
Ag. Marítimas Del Norte S.A.																			0	1
Agencia Maritima Aconcagua S.A																			0	1
Antofagasta Terminal Inter. Sa																			0	1
Arriendo De Maquinarias Navima			X																1	1
Asimar S.A.																			0	1
Carlos Felipe Soto Salas														X					1	1
Central Transp Y Log Iquique S																			0	1
Compañía Puerto Coronel S.A.						X													1	1
Conosur Logistic Spa																			0	2
Cosem S.A.																X			1	1
Delfin Vargas Cardenas														X					1	1
Dp World Lirquen S.A.			X																1	1
Ecos Empresa De Muellaje Y Ser																			0	1
Emp. Muellaje Rafael Flores Cu						X													1	1
Empresa De Muellaje Río Loa S.																			0	1
Empresa De Serv Mar Tranp De C																			0	1
Fresia Del Carmen Paredes Garc																			0	1
Fundacion Chiquihue									X										1	1
Iquique Terminal Internacional																			0	1
José Godoy Chávez Spa (1)																		X	1	1
Juan Opazo Gallegos Spa																			0	1
Karmar Serv Mar Y Logistica Sp																			0	1
Kawa Austral Spa														X					1	1
Lisse Y Cia. Ltda.						X													1	1
Logistica S Y V Spa																			0	1
Logistica Werner Spa									X	X									2	2
Luis Carvajal Alvarez																			0	3
Maquinarias Industriales Norte																			0	1
Maquiserv S.A.																			0	1
Maro Ligistica Spa																			0	1
Muellaje Iti S.A.																			0	1
Muellaje Sti S.A.	X																		1	1
Muellaje Ati S.A.																			0	1
Muellaje Austral Serv Mercanti									X										1	1
Muellaje Central S.A.	X																		1	1
Muellaje Cerro Verde Ltda.			X																1	1
Muellaje Del Loa S.A.																			0	1
Muellaje Del Maipo S.A.	X																		1	1
Muellaje Razmar Spa																			0	3
Muellaje San Vicente Limitada						X													1	1
Muellaje Svti S.A.						X													1	1
Muelles De Penco S.A.				X															1	1
Nav. Y Transp. Patagonia Sur															X				1	1
Navimag Carga S.A.									X					X	X				3	3

10.7.2.-NÓMINA DE EMPRESAS DE MUELLAJE CON AUTORIZACIÓN DE OPERACIÓN POR PUERTOS DE LA ZONA SUR AL 31 DE DICIEMBRE DEL 2025.

EMPRESAS DE MUELLAJE	SAN ANTONIO	TALCAHUANO	LIRQUEN	PENCO	SAN VICENTE	CORONEL	VALDIVIA	CORRAL	PUERTO MONTT	CALBUCO	CASTRO	QUELLON	CISNES	CHACABUCO	PUERTO NATALES	PUNTA ARENAS	TIERRA DEL FUEGO	PUERTO WILLIAMS	SUBTOTAL	TOTAL
Ocean Trader Spa									X							X		X	3	3
Patricia Castellon Argote Muel																			0	1
Patricia Jimena Farias Llanos																			0	1
Portuaria Cabo Froward S.A.						X				X									2	2
Portuaria Corral S.A.								X											1	1
Portuaria Pargua Ltda. (2)										X									1	1
Prov Y Ss Marit Inter Sea Supp																			0	1
Puerto Abierto S.A.																			0	1
Puerto Central S.A.	X																		1	1
Puerto Oxxean Chacabuco S.A.														X					1	1
Puerto Oxxean S.A.									X										1	1
Puerto Panul S.A.	X																		1	1
Puerto Punta Caullapi S.A.									X										1	1
Puerto Ventanas S.A.																			0	1
Q C Policarpo Toro S.A.	X																		1	1
Qc Terminales Chile Ltda.	X																		1	1
Renoval E.I.R.L.																X			1	1
Report Services Portuarios Spa (3)					X														1	5
Roxana Puche Hernandez Muellaj																			0	1
Samuel Opazo Agencia De Muella																			0	1
Serv Fco Gonzalez Mansilla Eir															X				1	1
Serv Portuarios Del Norte Spa																			0	1
Serv. Integrales Portuarios Spa																			0	1
Serv. Maritim. Y Por. Milenka																			0	1
Serv. Maritimos Y Transp. Ltda														X	X				2	5
Serv. Portuarios Quellón S.A.												X							1	1
Serv. Portuarios Rio Mar Spa (4)									X	X						X			3	3
Servicio De Agencia Maritima S																			0	1
Servicio Portuarios Patillos																			0	1
Servicios Integrados Spa																X			1	1
Servicios Logísticos Spa.					X														1	5
Servicios Logísticos Y Portuar									X	X									2	2
Servicios Mar Y Port Ltda.	X	X	X	X	X														5	8
Servicios Servisur Ltda.														X					1	1
Servicios Y Soluciones Logisti																X	X		2	2
Skysal S.A.																X			1	1
Soc Comercializadora Salinas Y																			0	1
Soc Servicios Portuarios Ltda									X										1	1
Soc. De Inv. Costa Sur Austral											X								1	1
Soc. De Muellaje Del Sur S.A.														X					1	1
Soc. De Serv. Don Anestis Ltda									X										1	1
Soc. Por Acciones Newen Spa						X													1	1
Sociedad Canal Tenglo Spa									X										1	1
Sociedad de Muellaje Messpa Ltda																X			1	1
Sociedad S Y M Logistics Spa.					X	X													2	2

10.7.2.-NÓMINA DE AGENCIAS DE MUELLAJE CON AUTORIZACIÓN DE OPERACIÓN POR PUERTOS DE LA ZONA SUR AL 31 DE DICIEMBRE DEL 2025.

EMPRESAS DE MUELLAJE	SAN ANTONIO	TALCAHUANO	LIRQUEN	PENCO	SAN VICENTE	CORONEL	VALDIVIA	CORRAL	PUERTO MONTT	CALBUCO	CASTRO	QUELLON	CISNES	CHACABUCO	PUERTO NATALES	PUNTA ARENAS	TIERRA DEL FUEGO	PUERTO WILLIAMS	SUBTOTAL	TOTAL
Somarco Ltda.																			0	3
Spr Los Rios Spa								X											1	1
Ss De Trabajos Prof. Marít Ltd																			0	1
Ss. Integrales De Transito Y T																			0	1
Ss. Portuarios Reloncavi Ltda.					X				X										2	2
Susana Evelyn Ramirez Carrasco																			0	1
Talcahuano Terminal Portuario		X																	1	1
Terminal El Colorado S.A.																			0	1
Terminal Pacifico Sur Valp S.A																			0	1
Terminal Portuario Valparaiso																			0	1
Terminal Puerto De Arica S.A.																			0	1
Terminal Puerto De Coquimbo Sa																			0	1
Terminales Portuario Caldera S																			0	1
Terquim S.A.	X																		1	1
T-Port Logistics Spa																			0	2
Transit Mar Ltda.																			0	2
Transports Shipping Agents S.A																			0	1
TOTAL EMPRESAS POR PUERTO	9	2	4	2	7	6	0	2	13	4	2	1	0	8	3	10	1	2	76	147


TOTAL AGENCIAS DE MUELLAJE: 107

NOTAS:

- (1) En puerto Puerto Williams Empresa José Godoy Chávez SPA vigente hasta 31/03/2025.
- (2) En puerto Calbuco Empresa Portuaria Pargua Ltda. Vigente hasta 31/03/2025.
- (3) En puerto San Vicente Empresa Report Services Portuarios SPA vigente hasta 31/03/2025.
- (4) En puerto Calbuco y Punta Arenas Empresa Serv. Portuarios Río Mar Spa vigente hasta 31/03/2025.



Armada de Chile
DIRECTEMAR



EDICIÓN

**20
26**

DATOS 2025

BOLETÍN ESTADÍSTICO EMERGENCIAS MARÍTIMAS